



COMUNE DI DECIMOMANNU

Provincia di Cagliari

DELIBERAZIONE DELLA GIUNTA COMUNALE

Numero 36 del 02-04-13

ORIGINALE

Oggetto: RETTIFICA DELLA DELIBERAZIONE N. 29/2013 AVENTE AD OGGETTO "APPROVAZIONE DELLO SCHEMA DI RENDICONTO DELLA GESTIONE ANNO 2012 E SUOI ALLEGATI"

L'anno duemilatredici il giorno due del mese di aprile, in Decimomannu, solita sala delle adunanze, alle ore 09:30, si è riunita la Giunta Comunale nelle persone dei Signori:

PORCEDDU LUIGI	SINDACO	P
COCCO ARNALDO	ASSESSORE	A
BACHIS FABRIZIO	ASSESSORE	P
GRUDINA ALBERTA	ASSESSORE	P
MANCA BARBARA	ASSESSORE	A
PUSCEDDU ANGELO ANTONIO	ASSESSORE	P

Totale presenti n. 4 Totale assenti n. 2

Assiste alla seduta il Vice-Segretario Comunale Donatella Garau

Assume la presidenza Luigi Porceddu in qualità di Sindaco.

LA GIUNTA COMUNALE

Vista la propria deliberazione n. 29/2013 avente ad oggetto "*Approvazione dello schema di rendiconto della gestione anno 2012 e suoi allegati*";

Accertato che nella procedura di contabilità in uso nell'Ente si è verificato un errore dei dati riepilogativi relativi ai mandati di pagamento, e ciò ha causato:

- il riporto errato del totale dei mandati emessi in conto competenza;
- la elaborazione errata di tutti gli allegati conseguenti che riportavano tale valore;

Accertato altresì che l'ammontare complessivo dei mandati emessi nel corso dell'esercizio 2012 è pari a € 7.980.320,99, anziché € 7.980.736,80, come erroneamente riportato nella determinazione n. 249/2013 di approvazione del conto del tesoriere per l'anno 2012, poi rettificata con la determinazione n. 304/2013;

Dato atto che, pertanto, il saldo di cassa di fatto risultante al 31.12.2012, sia per il tesoriere che per l'Ente, ammonta a € 2.310.920,52;

Ritenuto necessario procedere alla rettifica e alla sostituzione dei seguenti allegati alla deliberazione n. 29/2013 sopra citata:

- il conto del bilancio parte entrata;
- il conto del bilancio parte spesa;
- il quadro riassuntivo della gestione di competenza;
- i risultati differenziali;
- i residui attivi e passivi al 31.12.2012;
- il conto del patrimonio;
- la relazione tecnica al conto 2012;

Acquisito il parere favorevole espresso, ai sensi e per gli effetti di cui all'art. 49 del Decreto Legislativo 267/2000, dal Responsabile del Settore Finanziario in ordine alla regolarità tecnica e contabile;

Accertato che al momento della votazione risultano:

Presenti: Luigi Porceddu, Fabrizio Bachis, Alberta Grudina, Angelo Antonio Pusceddu;

Assenti: Arnaldo Cocco, Barbara Manca;

Con votazione unanime

DELIBERA

Per i motivi espressi in premessa e che di seguito si intendono integralmente riportati,

1. di rettificare la deliberazione n. 29/2013 avente ad oggetto “Approvazione dello schema di rendiconto della gestione anno 2012 e suoi allegati”, modificando i seguenti allegati:

- il conto del bilancio parte entrata;
- il conto del bilancio parte spesa;
- il quadro riassuntivo della gestione di competenza;
- i risultati differenziali;
- i residui attivi e passivi al 31.12.2012;
- il conto del patrimonio;
- la relazione tecnica al conto 2012;

2. di provvedere a trasmettere la presente deliberazione al Revisore unico dei Conti per la predisposizione della Relazione prevista dall'art. 239 comma 1 lettera d) del Decreto Legislativo 267/2000;

3. di proporre al Consiglio Comunale l'approvazione del Rendiconto del Bilancio 2012, ai sensi dell'art. 227 del Decreto Legislativo 267/2000, entro il 30 aprile 2013.

Con successiva votazione unanime

DELIBERA

di dichiarare la presente deliberazione immediatamente eseguibile ai sensi dell'art. 134 comma 4 del D.Lgs 267/2000.

PARERI AI SENSI DELL'ART. 49 DEL DECRETO LEG.VO N.267 DEL 18/08/2000:

Per la regolarità tecnica: FAVOREVOLE

Decimomannu, 02/04/2013

IL RESPONSABILE DEL SETTORE FINANZIARIO

Maria Angela Casula

Per la regolarità contabile: FAVOREVOLE

Decimomannu, 02/04/2013

IL RESPONSABILE SETTORE FINANZIARIO

Maria Angela Casula

Letto, approvato e sottoscritto.

IL SINDACO
Luigi Porceddu

IL VICE-SEGRETARIO COMUNALE
Donatella Garau

DICHIARAZIONE DI ESECUTIVITA'

☐ a seguito di pubblicazione all'Albo Pretorio di questo Comune dal _____ al _____ (ai sensi dell'art. 134, comma 3, D. Lgs.vo n° 267/2000).

☒ a seguito di dichiarazione di immediata eseguibilità (ai sensi dell'art. 134, comma 4, D. Lgs.vo n° 267/2000).

IL SEGRETARIO COMUNALE
Efisio Farris

CERTIFICATO DI PUBBLICAZIONE

Certifico che la presente deliberazione è in corso di pubblicazione all'Albo Pretorio del Comune per quindici giorni consecutivi dal _____

IL SEGRETARIO COMUNALE
Efisio Farris

COMUNE DI DECIMOMANNU

PROVINCIA DI CAGLIARI

INDICATORI FINANZIARI ED ECONOMICI GENERALI

				2010	2012
				2011	
Autonomia finanziaria	Titolo I + Titolo III	1.720.041,88 + 371.993,06		0,00	30,12
	Titolo I + II + III	1.720.041,88 + 4.854.029,19 + 371.993,06		0,00	
Autonomia impositiva	Titolo I	1.720.041,88		0,00	24,76
	Titolo I + II + III	1.720.041,88 + 4.854.029,19 + 371.993,06		0,00	
Pressione finanziaria	Titolo I + Titolo II	1.720.041,88 + 4.854.029,19		0,00	830,16
	Popolazione	7.919,00		0,00	
Pressione tributaria	Titolo I	1.720.041,88		0,00	217,20
	Popolazione	7.919,00		0,00	
Intervento erariale	Trasferimenti statali	981.410,42		0,00	123,93
	Popolazione	7.919,00		0,00	
Intervento regionale	Trasferimenti regionali	3.871.656,27		0,00	488,91
	Popolazione	7.919,00		0,00	
Incidenza residui attivi	Totale residui attivi	9.821.284,51		0,00	88,31
	Totale accertamenti di competenza	11.120.959,12		0,00	
Incidenza residui passivi	Totale residui passivi	10.904.330,05		0,00	100,70
	Totale impegni di competenza	10.828.273,10		0,00	
Indebitamento locale pro capite	Residui debiti mutui	3.681.905,15		0,00	464,95
	Popolazione	7.919,00		0,00	
Velocità di riscossione entrate proprie	Riscossione Titolo I + III	898.310,43 + 338.565,40		0,00	0,59
	Accertamenti Titolo I + III	1.720.041,88 + 371.993,06		0,00	
Rigidità spesa corrente	Spese personale + Quote ammor.nto mutui	1.286.732,88 + 378.486,84		0,00	23,97
	Totale entrate Tit. I + II + III	1.720.041,88 + 4.854.029,19 + 371.993,06		0,00	
Velocità di gestione spese correnti	Pagamenti Tit. I competenza	4.896.112,53		0,00	0,77
	Impegni Tit. I competenza	6.357.740,05		0,00	
Redditività del patrimonio	Entrate patrimoniali	110.442,98		0,00	2,70
	Valore patrimoniale disponibile	4.094.917,98		0,00	
Patrimonio pro capite	Valori beni patrimoniali indisponibili	8.893.431,86		0,00	1.123,05
	Popolazione	7.919,00		0,00	
Patrimonio pro capite	Valori beni patrimoniali disponibili	4.094.917,98		0,00	517,10
	Popolazione	7.919,00		0,00	
Patrimonio pro capite	Valori beni demaniali	7.315.374,02		0,00	923,77
	Popolazione	7.919,00		0,00	
Rapporto dipendenti / popolazione	Dipendenti	0,00		0,00	0,00
	Popolazione	7.919,00		0,00	

COMUNE DI DECIMOMANNU
PROVINCIA DI CAGLIARI

SITUAZIONE DI CASSA DAL 01/01/2012 AL 31/12/2012

		Competenza	Residuo	TOTALE
		FONDO INIZIALE DI CASSA		2.051.874,91
TOTALE RISCOSSIONI		5.704.440,62	2.534.925,98	8.239.366,60
TOTALE PAGAMENTI		5.584.395,53	2.395.925,46	7.980.320,99
Differenza a Credito del Comune		120.045,09	139.000,52	259.045,61
		SALDO		2.310.920,52

31 DIC. 2012

ENTE 1049101 COMUNE DI DECIMOMANNU

ESERCIZIO 2012

E N T R A T E
FONDO DI CASSA DELL'ESERCIZIO 2011
REVERSALI EMESSE 8.239.366,60
RISCOSSE
DA RISCOUTERE
A COPERTURA
RISCOSSIONI DA REGOLARIZZARE CON REVERSALI
TOTALE DELLE ENTRATE

CONTO DI DIRITTO
2.051.874,91
8.239.366,60

10.291.241,51

CONTO DI FATTO
2.051.874,91
8.239.366,60

10.291.241,51

U S C I T E
DEFICENZA DI CASSA DELL'ESERCIZIO 2011
MANDATI EMESSI 7.980.320,99
PAGATI
DA PAGARE
A COPERTURA
PAGAMENTI DA REGOLARIZZARE CON MANDATI
TOTALE DELLE USCITE

CONTO DI DIRITTO
7.980.320,99

7.980.320,99

CONTO DI FATTO
7.980.320,99

7.980.320,99

SALDO RISULTANTE DAL CONTO DI DIRITTO
SALDO RISULTANTE DAL CONTO DI FATTO

2.310.920,52

2.310.920,52

FIDO CONCESSO

IL SEGRETARIO

IL DIRETTORE / IL PRESIDE

IL TESORIERE / IL CASSIERE

BANCO DI SARDEGNA S.P.A.
UFFICIO TESORERIA

di cui vincolati
2.472.466,14 1.029.408,35
-155.793,41
-6.752,21
1.000,00
2.310.920,52 1.029.408,35
0,00 0,00 0,00 0,00
0,00 0,00 0,00 0,00
2.310.920,52 1.029.408,35
93.469,17
c/c 187450
Situazione al 31/12/2012
Saldo c/o Banca D'Italia
operaz. del Tesoriere da registrare in B.I.
operaz. della B.I. da registrare dal Tesoriere
storno mand. n. 5899
Totale c/ Bankitalia
Saldo c/o Tesoriere
Saldo c/o Tesoriere
Saldo c/o Tesoriere
Totale c/ Tesoriere
TOTALE FONDI AL 31/12/2012
somme indisponibili per pignoramenti
anticipazione utilizzata

Il Tesoriere-Banco di Sardegna SpA



COMUNE DI DECIMOMANNU

Provincia di Cagliari

SETTORE FINANZIARIO

RELAZIONE SUL RAGGIUNGIMENTO DEGLI OBIETTIVI DI P.E.G.

ANNO 2012

RESPONSABILE DEL SETTORE

Dott.ssa M. A. Casula

Premessa

L'Amministrazione comunale, con la delibera della Giunta Comunale n. 129 del 11.09.2012, ha approvato il Piano Esecutivo di Gestione annualità 2012 per l'attribuzione ai vari responsabili di settore, delle risorse finanziarie, umane e strumentali per il raggiungimento degli obiettivi indicati nei programmi e progetti contenuti nel Piano degli Obiettivi 2012. Il PEG 2012 è stato modificato con la deliberazione della Giunta Comunale n. 176 dell'11.12.2012.

Il bilancio di previsione 2012 è stato approvato con la deliberazione del Consiglio Comunale n. 19 del 05.06.2012, ed ha subito le seguenti variazioni:

- deliberazione del Consiglio Comunale n. 22 del 06/08/2012 di approvazione della variazione n. 1;
- deliberazione del Consiglio Comunale n. 45 del 08/11/2012 di approvazione della variazione n. 2;
- deliberazione del Consiglio Comunale n. 49 del 23/11/2012 di approvazione della variazione n. 3 di assestamento generale al bilancio 2012;
- deliberazione del Consiglio Comunale n. 53 del 28.12.2012 di ratifica alla variazione n. 4, approvata con delibera della Giunta Comunale n. 168 del 30.11.2012;
- deliberazione del Consiglio Comunale n. 54 del 28.12.2012 di ratifica alla variazione n. 5, approvata con delibera della Giunta Comunale n. 169 del 30.11.2012;

Inoltre durante l'esercizio 2012 sono stati effettuati numero due prelievi dal fondo di riserva con le seguenti deliberazioni della Giunta Comunale:

1. n. 164 del 23.11.2012 primo prelievo dal fondo di riserva;
2. n. 177 del 14.12.2012 secondo prelievo dal fondo di riserva.

Il settore finanziario è dotato delle seguenti risorse:

- umane: un Responsabile del Settore Finanziario, cat. D3; 1 Istruttore Direttivo cat. D; 2 Istruttori amministrativi, cat. C; 2 Collaboratori amministrativi, cat. B, e 1 collaboratore amministrativo ex Enaip;
- strumentali: attrezzature, personal computers e varie;
- finanziarie: come da scheda contabile allegata al P.E.G. 2012.

ed è caratterizzato dai seguenti servizi:

1. Servizio del personale - gestione delle risorse umane;
2. Servizio bilancio - gestione economica e finanziaria;
3. Servizio tributi - il cittadino contribuente;
4. Servizio del patrimonio - gestione del patrimonio.

Le attività del settore finanziario sono regolate rigidamente dalla normativa nazionale e regionale che impone scadenze ed adempimenti fiscali, contabili e previdenziali.

Accanto alle attività rivolte al mantenimento e al miglioramento degli standard raggiunti, mediante il potenziamento delle risorse umane, alla complessa materia degli adempimenti contabili, fiscali e contributivi del settore finanziario e patrimoniale, alla sempre più articolata e complicata materia degli adempimenti in tema di tributi locali, si evidenziano in particolare le risultanze finali relative agli obiettivi di P.E.G. assegnati al Settore Finanziario per l'anno 2012.

Prima di passare ad esaminare i risultati relativi agli obiettivi del P.E.G. assegnati al Settore Finanziario per l'anno 2012, si vuole sottolineare la situazione di criticità relativa all'organizzazione del lavoro all'interno del settore stesso.

Il riferimento riguarda il numero esiguo di unità lavorative destinate ai diversi servizi finanziari, in particolare si evidenzia l'assenza di istruttori al servizio del personale e all'insufficienza del personale addetto al servizio tributi, nel quale si sottolinea il notevole incremento di attività connessa alla gestione completa degli accertamenti ICI e TARSU, della nuova IMU e del tributo TRES che entrerà in vigore nel 2013. La situazione rilevata comporta un peggioramento ulteriore della situazione in alcuni periodi a causa delle assenze del personale dovute a ferie, malattie e congedi per maternità e altre assenze diverse, in quanto non è presente un numero di collaboratori adeguato a sopperire alle necessità che si vengono a creare nei periodi di assenze del personale medesimo. Accanto a questa problematica si sottolinea che il livello di professionalità di parte del personale addetto non è sempre adeguato alle mutate esigenze dovute alla evoluzione normativa e procedimentale, che impone un maggiore livello professionale e una maggiore elasticità e adeguamento alle novità.

Analisi degli Obiettivi del Piano degli Obiettivi anno 2012

Obiettivo n. 1 – Progetto ICI IN e TARSU IN. Peso 50.

Si riporta di seguito la relativa scheda del PEG 2012:

OBIETTIVO	DESCRIZIONE	INDICATORI
TITOLO		
Progetto ICI IN e TARSU IN	<p>In questo progetto è prevista la costituzione di una piattaforma informatica per la costruzione e gestione della "Banca dati degli oggetti immobiliari" ai fini sia ICI/IMU che TARSU del Comune di Decimomannu.</p> <p>E' un progetto fortemente innovativo e riguarda principalmente il servizio tributi, ma interessa e coinvolge l'intero team appartenente al settore Finanziario, in quanto prevede una riorganizzazione delle attività interne al Settore per la realizzazione delle diverse fasi del progetto.</p> <p>Obiettivi del progetto sono modulari e si riferiscono a:</p> <ol style="list-style-type: none"> 1. costruzione della banca dati degli oggetti relativa sia all'ICI che alla TARSU ed eventuale recupero tributario; 2. acquisizione di una piattaforma informatica destinata a contenere la banca dati degli oggetti che permetterà di effettuare l'attività di controllo necessaria e di emettere, in automatico, avvisi di accertamento; 3. attività di formazione/assistenza di natura tutoriale al fine di garantire in ogni fase della realizzazione del progetto in tempo reale; <p>Le finalità del progetto sono il recupero delle entrate derivanti dall'accertamento tributario per le annualità passate, con l'assistenza qualificata e altamente professionale del gruppo Finanza Locale coordinato da Cesare Cava;</p> <p>Le attività da porre in essere sono le seguenti:</p> <ul style="list-style-type: none"> - reperimento del materiale cartaceo e informatico disponibile presso l'ufficio tributi, sia per l'ICI che per la TARSU; - digitalizzazione di dichiarazioni e comunicazioni ICI di tutti i contribuenti; - reperimento delle banche dati informatiche relative agli immobili che insistono nel territorio comunale; - trasmissione a FL delle banche dati informatiche relative agli immobili che insistono nel territorio comunale - incontri con FL per l'aggiornamento dello stato di attuazione del progetto; - verifica di secondo livello delle banche dati fornite da FL; - attività di preaccertamento; - attività di accertamento; - attività di front office e consulenza sulle diverse casistiche ai contribuenti accertati. 	<ul style="list-style-type: none"> - Reperimento del materiale cartaceo e informatico disponibile presso l'ufficio tributi, sia per l'ICI che per la TARSU: ENTRO IL 25 febbraio 2012; - digitalizzazione di dichiarazioni e comunicazioni ICI di tutti i contribuenti ENTRO IL 25 febbraio 2012; - reperimento delle banche dati informatiche relative agli immobili che insistono nel territorio comunale ENTRO IL 25 febbraio 2012; - trasmissione a FL delle banche dati informatiche relative agli immobili che insistono nel territorio comunale ENTRO IL 25 febbraio 2012; - incontri con FL per l'aggiornamento dello stato di attuazione del progetto ENTRO IL 31 luglio 2012; - verifica di secondo livello delle banche dati fornite da FL entro il 31 ottobre 2012; - attività di preaccertamento ENTRO IL 30 novembre 2012; - attività di accertamento ENTRO IL 31 dicembre 2012; - attività di front office e consulenza sulle diverse casistiche ai contribuenti accertati successivamente all'attività di accertamento e comunque in funzione delle esigenze dei contribuenti nelle fasi di preaccertamento e di accertamento.

In attuazione della delibera della Giunta Comunale n. 6 del 16.01.2012 di approvazione del progetto denominato "ICI IN e TARSU IN", è stato attivato con Equitalia Centro s.p.a. (già Equitalia Sardegna s.p.a.), in collaborazione con il gruppo Finanza Locale, uno specifico progetto per il recupero tributario, che ha come obiettivo quello di raccogliere tutte le banche dati informatiche inerenti i tributi interessati, utili ai fini del recupero tributario. Prevede inoltre il collegamento dei dati già in possesso dell'Ente con altre banche dati, al fine di ottenere un quadro il più possibile completo ed esauriente sulle singole posizioni contributive, integrando così il sistema informatico con il programma gestionale dell'Ente.

In particolare il progetto mira alla formazione di un ambiente informatico contenente la banca dati "degli oggetti" attraverso i quali individuare i casi di evasione fiscale collegati all'ICI/IMU e alla TARSU/TRES, ed inoltre dedica particolare attenzione ai problemi riferiti alla aree fabbricabili e agli adempimenti, di cui ai commi 336, 337 e 340 dell'art. 1

della Legge 311/2004. Si evidenzia la necessità di procedere ad un'azione di accertamento tributario, che consenta all'Amministrazione – oltre all'acquisizione di ulteriori risorse finanziarie da impiegare nel perseguimento degli obiettivi di pubblica utilità – la possibilità di garantire un maggiore ed auspicabile rispetto dell'equità fiscale per i cittadini, inoltre, a seguito delle modifiche normative recentemente intervenute, si è reso opportuno procedere all'elaborazione di una banca dati degli oggetti (cespiti), e non per soggetti passivi come risulta attualmente nelle banche dati ai fini TARSU dell'Ente, su cui verificare la totalità dell'imposizione locale, la quale possa consentire l'accertamento contestuale dell'evasione di ICI/IMU e TARSU sul singolo immobile, tenendo conto che l'Ente era privo di una banca dati informatizzata degli utenti ICI. Si rilevano altresì le problematiche connesse alle aree fabbricabili ed agli adempimenti di cui ai commi 336 e 360 dell'art. 1 Legge 311/2004 che non possono essere affrontate dal servizio tributi senza l'essenziale supporto tecnico, e che le complessive carenze di organico rendono indispensabile per l'Amministrazione accedere ad un supporto di tipo esterno.

Tale progetto pertanto è stato fondamentale per fornire all'Ufficio Tributi un supporto referenziato di alto livello professionale ed uno strumento informatico completo, che consentisse di effettuare in autonomia la complessa attività di recupero dei tributi ICI/IMU e TARSU/TRES, che lo guidasse in tutte le fasi del percorso, con una formazione specifica che rimane patrimonio dell'Ente.

Le attività poste in essere sono state le seguenti:

- reperimento del materiale cartaceo e informatico disponibile presso l'ufficio tributi, sia per l'ICI che per la TARSU;
- digitalizzazione di dichiarazioni e comunicazioni ICI di tutti i contribuenti;
- reperimento delle banche dati informatiche relative agli immobili che insistono nel territorio comunale;
- trasmissione a FL delle banche dati informatiche relative agli immobili che insistono nel territorio comunale
- incontri con FL per l'aggiornamento dello stato di attuazione del progetto;
- verifica di secondo livello delle banche dati fornite da FL;
- attività di preaccertamento;
- attività di accertamento;
- attività di front office e consulenza sulle diverse casistiche ai contribuenti accertati.

Gli indicatori per la valutazione del raggiungimento di questo obiettivo sono:

- a. Reperimento del materiale cartaceo e informatico disponibile presso l'ufficio tributi, sia per l'ICI che per la TARSU: ENTRO IL 25 febbraio 2012;
- b. digitalizzazione di dichiarazioni e comunicazioni ICI di tutti i contribuenti ENTRO IL 25 febbraio 2012;
- c. reperimento delle banche dati informatiche relative agli immobili che insistono nel territorio comunale ENTRO IL 25 febbraio 2012;
- d. trasmissione a FL delle banche dati informatiche relative agli immobili che insistono nel territorio comunale ENTRO IL 25 febbraio 2012;
- e. incontri con FL per l'aggiornamento dello stato di attuazione del progetto ENTRO IL 31 luglio 2012;
- f. verifica di secondo livello delle banche dati fornite da FL ENTRO il 31 ottobre 2012;
- g. attività di preaccertamento ENTRO IL 30 novembre 2012;
- h. attività di accertamento ENTRO IL 31 dicembre 2012;
- i. attività di front office e consulenza sulle diverse casistiche ai contribuenti accertati successivamente all'attività di accertamento e comunque in funzione delle esigenze dei contribuenti nelle fasi di preaccertamento e di accertamento.

Verifica del raggiungimento dell'obiettivo in base agli indicatori di riferimento:

1) Reperimento del materiale cartaceo e informatico disponibile presso l'ufficio tributi, sia per l'ICI che per la TARSU, digitalizzazione di dichiarazioni e comunicazioni ICI di tutti i contribuenti, reperimento delle banche dati informatiche relative agli immobili che insistono nel territorio comunale e trasmissione a FL delle banche dati informatiche relative agli immobili che insistono nel territorio comunale: **ENTRO IL 25 febbraio 2012.**

E' stata necessaria una riprogrammazione delle attività attribuite a ciascun collaboratore del settore finanziario, al fine di garantire l'organizzazione della mole di lavoro che era indispensabile svolgere, per consegnare, entro i tempi stabiliti dal progetto, tutto il materiale cartaceo ed informatico disponibile presso l'ufficio tributi, sia per l'ICI che per la TARSU, oltre ad effettuare la digitalizzazione di dichiarazioni e comunicazioni ICI di tutti i contribuenti, il reperimento e la trasmissione delle banche dati informatiche relative agli immobili che insistono nel territorio comunale al gruppo Finanza Locale.

A tal fine sono state dedicate quattro unità del settore finanziario a svolgere le attività sopra richiamate, mentre il lavoro ordinario dei diversi servizi è stato spalmato sugli altri collaboratori.

L'organizzazione ha funzionato molto bene e siamo riusciti a consegnare tutta la documentazione entro i termini, come risulta dalla comunicazione email pervenuta dal gruppo Finanza Locale, in data 27.04.2012, con prot. 5874.

2) incontri con FL per l'aggiornamento dello stato di attuazione del progetto **ENTRO IL 31 luglio 2012**

Gli incontri per l'aggiornamento dello stato di attuazione del progetto con i referenti del gruppo Finanza Locale sono stati effettuati fino al 31.07.2012, come da cronoprogramma comunicatoci.

3) verifica di secondo livello delle banche dati fornite da FL **ENTRO il 31 ottobre 2012**

Questa fase è stata la più lunga e complicata in quanto prevedeva la verifica di tutte le posizioni dei contribuenti, sia per l'ICI che per la TARSU, al fine di confermare o correggere eventuali errori contenuti nella banca dati consegnataci dal gruppo F.L., dopo un controllo ed una verifica di primo livello di natura informatica eseguita dall'equipe di F.L..

La tempistica imposta da F.L. aveva come giustificazione il rispetto dei tempi per le attività di preaccertamento, di accertamento e di stampa, imbustamento e spedizione degli avvisi di accertamento.

4) attività di preaccertamento **ENTRO IL 30 novembre 2012**

Si rileva che tale attività di preaccertamento non è stata necessaria, grazie all'accurata e precisa verifica di secondo livello, che ha permesso di individuare puntualmente i contribuenti che dovevano essere assoggettati ad accertamento, nonché le posizioni contributive regolari.

5) attività di accertamento **ENTRO IL 31 dicembre 2012**

Nelle fasi 4) e 5) si è provveduto alla creazione del modello di accertamento ICI e TARSU, alla stampa di tutti gli avvisi di accertamento relativi ai contribuenti confermati a seguito della verifica di secondo livello delle banche dati fornite, alla apposizione delle firme e timbri di copia conforme, all'imbustamento e alla spedizione di tutti gli avvisi di accertamento sia ICI che TARSU, avvenuta dal 04.12.2012 al 20.12.2012.

Complessivamente sono stati inviati n. 317 avvisi di accertamento ICI e n. 321 avvisi di accertamento TARSU.

6) attività di front office e consulenza sulle diverse casistiche ai contribuenti accertati successivamente all'attività di accertamento e comunque in funzione delle esigenze dei contribuenti nelle fasi di preaccertamento e di accertamento. Questa attività ha avuto inizio dai primi giorni dell'anno 2013 a seguito del ricevimento degli avvisi da parte dei contribuenti.

Si certifica, per quanto sopra, il raggiungimento dell'obiettivo n. 1.

Obiettivo n. 2 – Sagra Santa Greca (Obiettivo intersettoriale). Peso 10.

Sagra Santa Greca (Obiettivo intersettoriale)	<p>In questo obiettivo rientrano tutte le attività di competenza del Settore Finanziario volte a permettere l'esecuzione della manifestazione prevista per l'ultima settimana di settembre.</p> <p>Le varie fasi di questo obiettivo sono state attivate in anticipo rispetto agli anni passati, al fine di garantire una migliore programmazione delle diverse attività conseguenti.</p> <p>Le attività da porre in essere sono le seguenti:</p> <ul style="list-style-type: none">- Predisposizione della modulistica e degli atti conseguenti finalizzati alla selezione dei vigili complementari per la sagra 2012;- Istruttoria delle domande pervenute;- Predisposizione della graduatoria degli aventi diritto;- Adozione dei relativi atti di impegno e di liquidazione dei compensi;- Verifica della regolarità finanziaria attestante la copertura finanziaria di tutti gli atti di impegno di spesa e di liquidazione adottati dagli altri settori per le attività connesse alla sagra;- Emissione degli ordinativi di incasso e di pagamento inerenti la sagra;- Compilazione della certificazione ai fini fiscali dei compensi corrisposti;	<ul style="list-style-type: none">- Approvazione della graduatoria dei vigili complementari per il servizio di vigilanza: ENTRO IL 22 settembre 2012;- Liquidazione dei relativi compensi: ENTRO IL 31 ottobre 2012
--	--	--

In questo obiettivo rientrano tutte le attività di competenza del Settore Finanziario volte a permettere l'esecuzione della manifestazione prevista per l'ultima settimana di settembre.

Le attività poste in essere sono le seguenti:

- Predisposizione della modulistica e degli atti conseguenti finalizzati alla selezione dei vigili complementari per la sagra 2012;
- Istruttoria delle domande pervenute;
- Predisposizione della graduatoria degli aventi diritto;
- Adozione dei relativi atti di impegno e di liquidazione dei compensi;
- Verifica della regolarità finanziaria attestante la copertura finanziaria di tutti gli atti di impegno di spesa e di liquidazione adottati dagli altri settori per le attività connesse alla sagra;
- Emissione degli ordinativi di incasso e di pagamento inerenti la sagra;
- Compilazione della certificazione ai fini fiscali dei compensi corrisposti;

Gli indicatori per la valutazione del raggiungimento di questo obiettivo sono:

- Approvazione della graduatoria dei vigili complementari per il servizio di vigilanza: **ENTRO IL 22 settembre 2012;**
- Liquidazione dei relativi compensi: **ENTRO IL 31 ottobre 2012.**

Verifica del raggiungimento dell'obiettivo in base agli indicatori di riferimento:

- 1) Approvazione della graduatoria dei vigili complementari per il servizio di vigilanza: **entro il 22 settembre 2012;**

Con la determinazione n. 935 del 20/09/2012 è stata approvata la graduatoria definitiva dei 70 volontari ausiliari aventi diritto;

2) Liquidazione dei relativi compensi: **entro il 31 ottobre 2012;**

Con la determinazione n.1079 del 24.10.2012 si è provveduto alla "LIQUIDAZIONE COMPENSI SPETTANTI AI 70 VIGILI VOLONTARI STRAORDINARI CHE HANNO COLLABORATO IN OCCASIONE DELLA SAGRA DI SANTA GRECA 2012".

Si certifica, per quanto sopra, il raggiungimento dell'obiettivo n. 2.

Obiettivo n. 3 – Assistenza e consulenza diretta ai contribuenti sulla nuova IMU. Peso 10.

Assistenza e consulenza diretta ai contribuenti sulla nuova IMU	<p>Questo progetto relativo al servizio del tributi. In questo obiettivo rientrano le attività di aggiornamento tributario in seguito all'entrata in vigore della nuova normativa che ha introdotto a decorrere dal 01/01/2012 l'IMU.</p> <p>Le attività da porre in essere sono le seguenti:</p> <ul style="list-style-type: none">- studio della complessa ed articolata normativa entrata in vigore in materia di IMU;- predisposizione di una informativa dettagliata e specifica diretta ai contribuenti, che mira a dare un aiuto nel momento della autoliquidazione dell'acconto e del saldo del tributo;- predisposizione degli atti propedeutici necessari per l'attivazione del servizio on line per il calcolo dell'IMU;- predisposizione del relativo regolamento e determinazione delle aliquote e detrazioni;- ricevimento della moltitudine di contribuenti disorientati per la notevole complessità della materia e per le continue modifiche legislative intervenute.	<ul style="list-style-type: none">- Studio della complessa ed articolata normativa entrata in vigore in materia di IMU ENTRO IL 30 aprile 2012;- predisposizione di una informativa dettagliata e specifica diretta ai contribuenti, che mira a dare un aiuto nel momento della autoliquidazione dell'acconto e del saldo del tributo ENTRO IL 31 maggio 2012;- predisposizione degli atti propedeutici necessari per l'attivazione del servizio on line per il calcolo dell'IMU ENTRO IL 30 aprile 2012;- predisposizione del relativo regolamento e determinazione delle aliquote e detrazioni ENTRO IL 31 maggio 2012;- ricevimento della moltitudine di contribuenti disorientati per la notevole complessità della materia e per le continue modifiche legislative intervenute sempre all'occasione.
--	--	---

Le attività poste in essere sono le seguenti:

- studio della complessa ed articolata normativa entrata in vigore in materia di IMU;
- predisposizione di una informativa dettagliata e specifica diretta ai contribuenti, che mira a dare un aiuto nel momento della autoliquidazione dell'acconto e del saldo del tributo;
- predisposizione degli atti propedeutici necessari per l'attivazione del servizio on line per il calcolo dell'IMU;
- predisposizione del relativo regolamento e determinazione delle aliquote e detrazioni;
- ricevimento della moltitudine di contribuenti disorientati per la notevole complessità della materia e per le continue modifiche legislative intervenute.

Gli indicatori per la valutazione del raggiungimento di questo obiettivo sono:

- Studio della complessa ed articolata normativa entrata in vigore in materia di IMU ENTRO IL 30 aprile 2012;
- predisposizione di una informativa dettagliata e specifica diretta ai contribuenti, che mira a dare un aiuto nel momento della autoliquidazione dell'acconto e del saldo del tributo ENTRO IL 31 maggio 2012;
- predisposizione degli atti propedeutici necessari per l'attivazione del servizio on line per il calcolo dell'IMU ENTRO IL 30 aprile 2012;
- predisposizione del relativo regolamento e determinazione delle aliquote e detrazioni ENTRO IL 31 maggio 2012;

- ricevimento della moltitudine di contribuenti disorientati per la notevole complessità della materia e per le continue modifiche legislative intervenute sempre all'occasione.

Verifica del raggiungimento dell'obiettivo in base agli indicatori di riferimento:

- Studio della complessa ed articolata normativa entrata in vigore in materia di IMU **ENTRO IL 30 aprile 2012;**

Gli articoli 8 e 9 del decreto legislativo 14 marzo 2011 n. 23, e art. 13 del D.L. 6 dicembre 2011 n. 201, convertito con modificazioni con la legge 22 dicembre 2011 n. 214, istituivano l'imposta municipale propria, con anticipazione, in via sperimentale, a decorrere dall'anno 2012 e fino al 2014, in tutti i comuni del territorio nazionale.

Il termine indicato del nostro indicatore aveva come obiettivo recepire ed interpretare la complessa normativa in materia di IMU al fine di articolare ed organizzare le attività da porre in essere, quali la predisposizione della modulistica, dell'informativa cartacea ed informatica degli adempimenti per facilitare i contribuenti, l'implementazione di un servizio on line di riferimento per il contribuente e così via. Non è dimostrabile formalmente il rispetto della tempistica indicata.

- predisposizione di una informativa dettagliata e specifica diretta ai contribuenti, che mira a dare un aiuto nel momento della autoliquidazione dell'acconto e del saldo del tributo **ENTRO IL 31 maggio 2012;**

L'informativa è stata predisposta a seguito delle attività propedeutiche sopra richiamate e ha permesso la distribuzione manuale al cittadino che lo richiedeva e il contestuale inserimento sul sito internet del comune in ausilio sia alla fase del pagamento dell'acconto dell'imposta (una informativa) che a quella successiva del pagamento del saldo nel mese di dicembre 2012 (informativa integrativa anche alla luce delle nuove aliquote approvate). Non è dimostrabile formalmente il rispetto della tempistica indicata.

- predisposizione degli atti propedeutici necessari per l'attivazione del servizio on line per il calcolo dell'IMU

ENTRO IL 30 aprile 2012;

Con la determinazione n. 326 del 10/04/2012 è stato assunto l'impegno di spesa per l'affidamento del servizio di calcolo IMU on line sul portale del comune.

- predisposizione del relativo regolamento e determinazione delle aliquote e detrazioni **ENTRO IL 31 maggio 2012;**

Il regolamento dell'IMU è stato redatto e presentato allegato alla proposta di deliberazione del Consiglio comunale n. 8 del 15.03.2012, successivamente approvato dallo stesso Consiglio con la deliberazione n. 12 del 5.06.2012, e modificato con la deliberazione n. 37 del 31.10.2012.

Le aliquote e le detrazioni ai fini IMU hanno formato oggetto della proposta di deliberazione del Consiglio comunale n. 7 del 15.03.2012, successivamente approvate dallo stesso Consiglio con la deliberazione n. 13 del 5.06.2012.

- ricevimento della moltitudine di contribuenti disorientati per la notevole complessità della materia e per le continue modifiche legislative intervenute **sempre all'occasione.**

Non è stato previsto un monitoraggio dell'elevato numero degli accessi all'ufficio tributi comunale.

Si rileva altresì che molta attività di supporto all'utenza si articolata nei due mesi iniziali del 2013, previa attivazione di un numero verde per regolare l'affluenza dei contribuenti. In particolare questo ha causato, pertanto, una forte riduzione delle attività ordinarie del servizio tributi, a causa dell'esiguo numero di istruttori dedicati, come sopra già evidenziato.

Si certifica, per quanto sopra, il raggiungimento dell'obiettivo n. 3.

Obiettivo n. 4 – Alienazione di numero tre aree del patrimonio disponibile del Comune. Peso 20.

Alienazione di numero tre aree del patrimonio disponibile del Comune	<p>Questo progetto relativo al servizio del patrimonio ha come obiettivo quello di dare attuazione alla programmazione consiliare di alienazione di parte del patrimonio immobiliare comunale, appartenenti alla categoria di beni patrimoniali disponibili non destinati a fini istituzionali. In particolare in questo obiettivo si procede all'alienazione di numero tre aree comunali inserite nel programma delle alienazioni 2012 e che sono immediatamente alienabili in quanto privi di vincoli ovvero di impedimenti di natura tecnica.</p> <p>Le attività consistono in:</p> <ul style="list-style-type: none">- verifica propedeutica della consistenza e delle caratteristiche catastali degli immobili da alienare;- Predisposizione del bando di gara per la cessione delle aree con il metodo del pubblico incanto e i relativi allegati;- Pubblicazione del bando di gara per la cessione delle aree;- Istruttoria delle domande pervenute;- Predisposizione delle graduatorie provvisoria e definitiva;- Accettazione della Giunta Comunale delle offerte pervenute;- Pubblicazione della graduatoria definitiva;- Stipula dei contratti di compravendita;	<ul style="list-style-type: none">- Verifica propedeutica della consistenza e delle caratteristiche catastali degli immobili da alienare ENTRO IL 30/08/2012;- Predisposizione del bando di gara per la cessione delle aree con il metodo del pubblico incanto e i relativi allegati ENTRO IL 31/10/2012;- Pubblicazione del bando di gara per la cessione delle aree ENTRO IL 30/11/2012;- Istruttoria delle domande pervenute ENTRO IL 28/02/2013;- Predisposizione delle graduatorie provvisoria e definitiva ENTRO IL 15/04/2013;- Accettazione della Giunta Comunale delle offerte pervenute ENTRO IL 30/04/2013;- Pubblicazione della graduatoria definitiva entro il 31/05/2013;- Stipula dei contratti di compravendita ENTRO IL 31/12/2013;
---	--	---

Le attività poste in essere sono le seguenti:

- verifica propedeutica della consistenza e delle caratteristiche catastali degli immobili da alienare;
- Predisposizione del bando di gara per la cessione delle aree con il metodo del pubblico incanto e i relativi allegati;
- Pubblicazione del bando di gara per la cessione delle aree;
- Istruttoria delle domande pervenute;
- Predisposizione delle graduatorie provvisoria e definitiva;
- Accettazione della Giunta Comunale delle offerte pervenute;
- Pubblicazione della graduatoria definitiva;
- Stipula dei contratti di compravendita;

Gli indicatori per la valutazione del raggiungimento di questo obiettivo sono:

- Verifica propedeutica della consistenza e delle caratteristiche catastali degli immobili da alienare ENTRO IL 30/08/2012;
- Predisposizione del bando di gara per la cessione delle aree con il metodo del pubblico incanto e i relativi allegati ENTRO IL 31/10/2012;

- Pubblicazione del bando di gara per la cessione delle aree ENTRO IL 30/11/2012;
- Istruttoria delle domande pervenute ENTRO IL 28/02/2013;
- Predisposizione delle graduatorie provvisoria e definitiva ENTRO IL 15/04/2013;
- Accettazione della Giunta Comunale delle offerte pervenute ENTRO IL 30/04/2013;
- Pubblicazione della graduatoria definitiva entro il 31/05/2013;
- Stipula dei contratti di compravendita ENTRO IL 31/12/2013;

Verifica del raggiungimento dell'obiettivo in base agli indicatori di riferimento:

- Verifica propedeutica della consistenza e delle caratteristiche catastali degli immobili da alienare

ENTRO IL 30/08/2012;

In attuazione della deliberazione del Consiglio comunale n. 16 del 05.06.2012 che approvava il piano delle alienazioni per l'anno 2012, il servizio finanziario ha provveduto ad avviare tutte le attività propedeutiche e conseguenti alla alienazione degli immobili comunali definiti non strategici per le finalità istituzionali.

In particolare in tale piano risultavano elencati, tra gli altri, i seguenti immobili:

- o area sita in località "*Bingia Cadeddu*", oltre la SS 130 (ex campo sportivo) con superfici di circa mq 10.725;
- o area sita in località "*Terramaini*", con superficie di circa mq 1.870,00;
- o area sita in via Cagliari (ex lavatoio), il lotto ha una superficie totale di mq. 293,00, di cui mq. 226,00 ricadenti in Zona "B" con una volumetria realizzabile di metri cubi 678,00, e 67,00 mq. ricadenti in zona "C". Dei 67,00 mq. ricadenti in zona "C" 22 mq sono da destinare a strade e 45 mq. sono da cedere agli eventuali lottizzanti previo frazionamento.

Tale verifica propedeutica è stata effettuata attraverso la richiesta, a mezzo portale telematico SISTER, delle visure catastali degli immobili di cui trattasi e alla verifica della validità dei dati riportati nei certificati di destinazione urbanistica rilasciati dall'ufficio tecnico comunale in data 5 dicembre 2011 (area sita in via Cagliari e area sita in località Terramaini) e in data 16 dicembre 2011 (area sita in località Bingia Cadeddu), ancora in corso di validità.

Considerato quindi che detti certificati di destinazione urbanistica scadono 12 mesi dopo la data di rilascio è stato possibile confermare l'alienabilità delle aree in oggetto.

- Predisposizione del bando di gara per la cessione delle aree con il metodo del pubblico incanto e i relativi allegati

ENTRO IL 31/10/2012;

Il bando di gara ed i suoi allegati sono stati predisposti nel mese di ottobre 2012, tanto che già in data 05.11.2012 è stata redatta la proposta di determinazione n. 1201 per l'indizione del pubblico incanto.

- Pubblicazione del bando di gara per la cessione delle aree

ENTRO IL 30/11/2012;

Con la determinazione n. 1258 del 29.11.2012 è stato indetto il pubblico incanto per la vendita di immobili siti in Decimomannu, ai sensi dell'art. 5 del Regolamento per le alienazioni del Patrimonio Immobiliare del Comune, mediante esperimento di asta pubblica con il sistema delle offerte segrete, almeno pari o in aumento rispetto al prezzo posto a base d'asta, ai sensi dell' art. 73, lett. c) e 76 I° II° e III° comma – del R.D. 23.5.1924, n. 827, e sono stati approvati i seguenti allegati di gara:

- o l'avviso di pubblico incanto per la vendita di immobili siti in Decimomannu (allegato A);
- o i moduli di domanda A1-PF e A2-PG per la partecipazione al bando per l'alienazione immobiliare di patrimonio disponibile del Comune;

- i moduli dell'offerta economica B1-PF e B2-PG per l'alienazione immobiliare di patrimonio disponibile del Comune;

L'avviso, il bando ed i relativi allegati sono stati pubblicati contestualmente nell'albo pretorio on line, oltre che nel sito internet del Comune e su due quotidiani a maggiore diffusione regionale, quali La Nuova Sardegna e l'Unione Sarda.

- Istruttoria delle domande pervenute **ENTRO IL 28/02/2013;**

Il termine per la presentazione delle domande era stato fissato per il giorno 28.12.2012 alle ore 11.00.

Entro i termini stabiliti dal bando non sono pervenute offerte per l'asta di cui trattasi.

- Predisposizione delle graduatorie provvisoria e definitiva **ENTRO IL 15/04/2013;**

Con la determinazione n. 31 del 24.01.2013 si è preso atto che il pubblico incanto per la vendita di immobili siti in Decimomannu, ai sensi dell'art. 5 del Regolamento per le alienazioni del Patrimonio Immobiliare del Comune è andato deserto.

Pertanto, di conseguenza, tutte le successive fasi non sono state realizzate.

- Accettazione della Giunta Comunale delle offerte pervenute **ENTRO IL 30/04/2013;**

vedi sopra

- Pubblicazione della graduatoria definitiva **ENTRO IL 31/05/2013;**

vedi sopra

- Stipula dei contratti di compravendita **ENTRO IL 31/12/2013;**

vedi sopra

Si certifica, per quanto sopra, il raggiungimento dell'obiettivo n. 4.

Obiettivo n. 5 – Acquisizione dell'area prospiciente il cimitero e la via Eleonora D'Arborea. Peso 5.

Acquisizione dell'area prospiciente il cimitero e la via Eleonora D'Arborea	<p>Questo progetto relativo al servizio del patrimonio ha come obiettivo l'acquisizione dell'area prospiciente il cimitero e la via Eleonora D'Arborea.</p> <p>Le attività consistono in:</p> <ul style="list-style-type: none"> - verifica/perizia del valore dell'area da acquisire; - predisporre la proposta di delibera al Consiglio Comunale e i suoi allegati tecnici per la determinazione dell'acquisto dell'area di cui trattasi; - proposta formale di acquisto al proprietario dell'area; - approvazione dello schema di contratto di acquisto; - stipula del contratto di acquisto; 	<ul style="list-style-type: none"> - Verifica/perizia del valore dell'area da acquisire ENTRO IL 31/10/2012; - predisporre la proposta di delibera al Consiglio Comunale e i suoi allegati tecnici per la determinazione dell'acquisto dell'area di cui trattasi ENTRO IL 30/11/2012; - proposta formale di acquisto al proprietario dell'area ENTRO IL 15/12/2012; - approvazione dello schema di contratto di acquisto ENTRO 15 giorni dall'accettazione della proposta da parte del venditore; - stipula del contratto di acquisto ENTRO un mese dall'approvazione dello schema del contratto di acquisto;
--	---	---

Le attività poste in essere sono le seguenti:

- verifica/perizia del valore dell'area da acquisire;
- predisporre la proposta di delibera al Consiglio Comunale e i suoi allegati tecnici per la determinazione dell'acquisto dell'area di cui trattasi;

- proposta formale di acquisto al proprietario dell'area;
- approvazione dello schema di contratto di acquisto;
- stipula del contratto di acquisto;

Gli indicatori per la valutazione del raggiungimento di questo obiettivo sono:

- Verifica/perizia del valore dell'area da acquisire **ENTRO IL 31/10/2012;**
- predisporre la proposta di delibera al Consiglio Comunale e i suoi allegati tecnici per la determinazione dell'acquisto dell'area di cui trattasi **ENTRO IL 30/11/2012;**
- proposta formale di acquisto al proprietario dell'area **ENTRO IL 15/12/2012;**
- approvazione dello schema di contratto di acquisto **ENTRO 15 giorni dall'accettazione della proposta da parte del venditore;**
- stipula del contratto di acquisto **ENTRO un mese dall'approvazione dello schema del contratto di acquisto;**

Verifica del raggiungimento dell'obiettivo in base agli indicatori di riferimento:

- Verifica/perizia del valore dell'area da acquisire **ENTRO IL 31/10/2012;**

Tale attività ha comportato la verifica della perizia, redatta dall'ing. Cappelli Laura, relativa al lotto adiacente il cimitero comunale, la cui acquisizione era già stata prevista, per le vie brevi, negli anni precedenti e ciò ha portato alla sua inclusione nel piano delle alienazioni già dall'anno 2011.

- predisporre la proposta di delibera al Consiglio Comunale e i suoi allegati tecnici per la determinazione dell'acquisto dell'area di cui trattasi **ENTRO IL 30/11/2012;**

Il servizio finanziario ha predisposto la proposta di deliberazione n. 56 del 14.11.2012 denominata "Acquisizione lotto di terreno adiacente al cimitero comunale da destinare ad area pubblica per attività ricreative", che il Consiglio comunale ha approvato in data 23.11.2012 con la deliberazione n. 51.

- proposta formale di acquisto al proprietario dell'area **ENTRO IL 15/12/2012;**

In data 11.09.2012, con nota prot. n. 12251, è stata trasmessa la formale proposta di acquisto dell'area ai proprietari, invitandoli a confermare il loro interesse all'alienazione dell'immobile ed a consegnare copia degli atti di proprietà.

- approvazione dello schema di contratto di acquisto **ENTRO 15 giorni dall'accettazione della proposta da parte del venditore;**

Gli eredi della sig. Locci Restituta hanno accettato la proposta in data 07.11.2012 con nota prot. n. 15284, mentre gli altri comproprietari avevano già accettato in data 15.06.2011.

L'approvazione dello schema di contratto di acquisto non è stato effettuato nei termini, pertanto si registra un mancato rispetto della tempistica di tale attività istruttoria.

- stipula del contratto di acquisto **ENTRO un mese dall'approvazione dello schema del contratto di acquisto;**

Vedi sopra.

Si certifica, per quanto sopra, il parziale raggiungimento dell'obiettivo n. 5.

Obiettivo n. 6 – Studio di fattibilità finalizzato alla implementazione del controllo di gestione. Peso 5.

<p>Studio di fattibilità finalizzato alla implementazione del controllo di gestione</p>	<p>Questo progetto relativo al servizio bilancio e programmazione ha come obiettivo quello di effettuare uno studio di fattibilità finalizzato alla implementazione del controllo di gestione. In particolare rientra in tale progetto la predisposizione di una serie di alternative possibili in termini di costi di natura finanziaria ed economica, di natura strumentale e umana. In altri termini rientra in questo obiettivo la verifica delle diverse ipotesi alternative implementabili nel Comune di Decimomannu. Naturalmente l'attivazione di uno studio di fattibilità in questi termini rappresenta una prima fase propedeutica necessaria per eventualmente attivare le successive fasi finalizzate alla implementazione del vero e proprio controllo di gestione, anche in linea con le previsioni normative sul contenimento della spesa pubblica e miglioramento delle performance gestionali della pubblica amministrazione, visto come obiettivo strategico di miglioramento della gestione attraverso l'attivazione del così detto ciclo "programmazione - gestione - controllo".</p> <p>Le attività relative a questa fase propedeutica concernente uno studio di fattibilità finalizzato alla implementazione del sistema di controllo di gestione sono:</p> <ul style="list-style-type: none"> - verifica degli strumenti informatici disponibili presso l'Ente; - verifica, se necessario, dell'esistenza di software gestionali integrati al sistema informatico comunale in uso presso il servizio bilancio; - analisi dei costi relativi all'approvvigionamento degli strumenti e attrezzature necessarie per l'attivazione del controllo di gestione; - verifica delle professionalità interne all'Ente, e della fattibilità eventuale di una loro destinazione a tale attività; - analisi dei costi relativi alla costituzione dell'ufficio di staff dell'Amministrazione comunale che implementi e gestisca successivamente le varie fasi del controllo di gestione; - Presentazione delle diverse alternative possibili. 	<ul style="list-style-type: none"> - verifica degli strumenti informatici disponibili presso l'Ente, da acquisire ENTRO IL 30/09/2012; - verifica, se necessario, dell'esistenza di software gestionali integrati al sistema informatico comunale in uso presso il servizio bilancio da acquisire ENTRO IL 31/10/2012; - analisi dei costi relativi all'approvvigionamento degli strumenti e attrezzature necessarie per l'attivazione del controllo di gestione, da acquisire ENTRO IL 30/11/2012; - Verifica delle professionalità interne all'Ente, e della fattibilità eventuale di una loro destinazione a tale attività da acquisire ENTRO IL 30/11/2012; - analisi dei costi relativi alla costituzione dell'ufficio di staff dell'Amministrazione comunale che implementi e gestisca successivamente le varie fasi del controllo di gestione da acquisire entro il 31/12/2012; - Presentazione delle diverse alternative possibili da acquisire entro il 31/12/2012.
--	--	--

Le attività poste in essere sono le seguenti:

- verifica degli strumenti informatici disponibili presso l'Ente;
- verifica, se necessario, dell'esistenza di software gestionali integrati al sistema informatico comunale in uso presso il servizio bilancio;
- analisi dei costi relativi all'approvvigionamento degli strumenti e attrezzature necessarie per l'attivazione del controllo di gestione;
- verifica delle professionalità interne all'Ente, e della fattibilità eventuale di una loro destinazione a tale attività;

- analisi dei costi relativi alla costituzione dell'ufficio di staff dell'Amministrazione comunale che implementi e gestisca successivamente le varie fasi del controllo di gestione;
- Presentazione delle diverse alternative possibili.

Gli indicatori per la valutazione del raggiungimento di questo obiettivo sono:

- verifica degli strumenti informatici disponibili presso l'Ente, da acquisire **ENTRO IL 30/09/2012;**
 - verifica, se necessario, dell'esistenza di software gestionali integrati al sistema informatico comunale in uso presso il servizio bilancio da acquisire **ENTRO IL 31/10/2012;**
 - analisi dei costi relativi all'approvvigionamento degli strumenti e attrezzature necessarie per l'attivazione del controllo di gestione, da acquisire **ENTRO IL 30/11/2012;**
 - Verifica delle professionalità interne all'Ente, e della fattibilità eventuale di una loro destinazione a tale attività da acquisire **ENTRO IL 30/11/2012;**
 - analisi dei costi relativi alla costituzione dell'ufficio di staff dell'Amministrazione comunale che implementi e gestisca successivamente le varie fasi del controllo di gestione da acquisire entro il 31/12/2012;
- Presentazione delle diverse alternative possibili da acquisire entro il 31/12/2012.

Verifica del raggiungimento dell'obiettivo in base agli indicatori di riferimento:

- verifica degli strumenti informatici disponibili presso l'Ente, da acquisire **ENTRO IL 30/09/2012;**
Il servizio finanziario ha verificato tre diverse opzioni informatiche relative all'implementazione del controllo di gestione. In particolare sono state esaminate, con apposite demo, le seguenti procedure informatiche:
 - modulo del controllo di gestione integrato al software della contabilità in uso nel servizio finanziario, Datagraph;
 - modulo software offerto dalla ditta Halley Sardegna, denominato "Helitech";
 - modulo software offerto dalla ditta Onda Solution srl, denominato "Perform.PA";
- verifica, se necessario, dell'esistenza di software gestionali integrati al sistema informatico comunale in uso presso il servizio bilancio da acquisire **ENTRO IL 31/10/2012;**

Tale attività è già stata svolta, come sopra evidenziato, in occasione della verifica degli strumenti informatici.

- analisi dei costi relativi all'approvvigionamento degli strumenti e attrezzature necessarie per l'attivazione del controllo di gestione, da acquisire **ENTRO IL 30/11/2012;**

Questo fattore è stato importante, ma non determinante, infatti la verifica dei costi ha evidenziato una spesa molto alta sia per il modulo Halley Sardegna che per quello di Onda solution, mentre il modulo Datagraph prevedeva semplicemente un leggero incremento della spesa annua del contratto di assistenza software in uso, considerato che il modulo per il controllo di gestione era già integrato nel nuovo programma di contabilità, entrato in funzione proprio nel mese di novembre 2012. Inoltre si evidenzia che anche gli altri due moduli informatici non erano adeguati in modo particolare alle necessità dell'ente in questo momento. Nello specifico, pur essendo due software validi per la verifica e il monitoraggio delle attività svolte, dei carichi di lavoro, e per relazionare in merito al raggiungimento degli obiettivi programmati dall'Amministrazione, sia come obiettivi strategici che come obiettivi operativi, si integravano poco con le procedure informatiche in uso nell'Ente.

- Verifica delle professionalità interne all'Ente, e della fattibilità eventuale di una loro destinazione a tale attività da acquisire **ENTRO IL 30/11/2012;**

Questa attività, purtroppo, è stata molto facile da eseguire, in quanto all'interno dell'Ente ed in particolare del settore finanziario non vi sono professionalità pronte da dedicare al controllo di gestione. Alcune figure professionali, potenzialmente, potrebbero essere adeguatamente formate e dedicate al controllo di gestione, ma tale fattibilità poco si concilia con la già più volte evidenziata difficoltà di gestire le sole attività ordinarie con le risorse umane a disposizione.

- analisi dei costi relativi alla costituzione dell'ufficio di staff dell'Amministrazione comunale che implementi e gestisca successivamente le varie fasi del controllo di gestione da acquisire **ENTRO il 31/12/2012;**

Tenuto conto di ciò che è stato rilevato nella fase immediatamente precedente, si evidenzia pertanto che una analisi dei costi relativi alla costituzione dell'ufficio di staff dell'Amministrazione comunale che si dedichi appunto al controllo di cui trattasi, non è stata possibile.

La sottoscritta rileva, anche in virtù dell'entrata in vigore del DL 174/2012, convertito con modificazioni dalla L. 7 dicembre 2012, n. 213, il quale impone l'obbligo a carico degli enti locali di effettuare il controllo di gestione a decorrere dal 01.01.2013, la necessità di individuare una figura esterna altamente professionale che possa dedicarsi esclusivamente all'implementazione del controllo di gestione, almeno nella fase iniziale.

- Presentazione delle diverse alternative possibili da acquisire **ENTRO il 31/12/2012.**

Si certifica, per quanto sopra, il raggiungimento dell'obiettivo n. 6.

Decimomannu 25.03.2013

Il Responsabile del Settore Finanziario
Maria Angela Casula



COMUNE DI DECIMOMANNU

Provincia di Cagliari

Piazza Municipio n. 1 – 09033 Decimomannu

Tel. 070/9667003-30-09-24 fax 070/962078

e mail: settorefinanziario@pec.comune.decimomannu.ca.it

Relazione di fine mandato 2008/2013

**ai sensi dell'art. 4 del Decreto Legislativo
06.09.2011 n. 149 e successive modificazioni**

Si premette che, ai sensi dell'art. 4 del decreto legislativo 06.19.2011, n. 149, come modificato ed integrato dall'art. 1/bis, comma 2, del decreto legge 10.10.2012, n. 174, convertito, con modificazioni, dalla legge 07.12.2012, n. 213, al fine di garantire il coordinamento della finanza pubblica, il rispetto dell'unità economica e giuridica della Repubblica, il principio di trasparenza delle decisioni di entrata e di spesa, le province e i comuni sono tenuti a redigere una relazione di fine mandato.

Stante la mancata adozione di uno schema tipo, occorre fare riferimento ai criteri di cui al comma 4 del citato articolo 4 del decreto legislativo n. 149 del 2011.

Premesso quanto sopra, il sottoscritto Luigi Porceddu, nato a Decimomannu il 20 settembre 1952, eletto Sindaco del Comune di Decimomannu a seguito della consultazione elettorale del 15.06.2008, data l'imminente fine del mandato, riassume nella presente relazione le principali attività normative e amministrative svolte con specifico riferimento ai punti indicati nella normativa sopra citata.



Analisi della struttura amministrativa

L'Ente è dotato di un organigramma composto di n. 3 settori, quello Finanziario, Amministrativo e Tecnico, e sono stati nominati i rispettivi responsabili di settore con decreto sindacale.

La dotazione organica ha avuto la seguente evoluzione:

	2008	2009	2010	2011	2012
Cat. D	n. 6	n. 6	n. 5	n. 8	n. 8
Cat. C	n.15	n.16	n.16	n.16	n.16
Cat. B	n. 8	n. 8	n. 8	n. 8	n. 8

Sistema ed esito dei controlli interni

Il regolamento comunale sul sistema dei controlli interni è stato approvato dal Consiglio Comunale con la deliberazione n. 1 del 13.02.2013.

In esecuzione della predetta norma e dell'art. 147 del Testo Unico delle leggi sull'ordinamento degli enti locali di cui al decreto legislativo 18.08.2000, n. 267, è stato attivato il sistema dei controlli interni di questo Ente.

Nel vigente regolamento di contabilità al capo VII avente ad oggetto "Controllo e revisione", viene disciplinato il sistema dei controlli interni ed attivato come sotto rilevato.

Il controllo di regolarità amministrativa e contabile è stato esercitato puntualmente mediante l'acquisizione su ogni proposta di deliberazione sottoposta alla Giunta e al Consiglio che non fosse atto di indirizzo del parere di regolarità tecnica e, ove necessario, del parere di regolarità contabile, ai sensi dell'art. 49 del decreto legislativo n. 267 del 2000.

E' stato effettuato, altresì, il controllo contabile sui provvedimenti comportanti impegno di spesa mediante l'apposizione del visto di regolarità contabile attestante la copertura finanziaria, ai sensi dell'art. 151, comma 4, del decreto legislativo n. 267 del 2000.

Il Segretario comunale ha esercitato funzioni consultive e di assistenza giuridica in generale, riguardo all'attività dell'Ente.

Per quanto attiene al controllo di gestione, mediante l'approvazione del Piano Esecutivo di Gestione (P.E.G.) e del Piano degli Obiettivi (P.D.O.), di cui all'art. 169 del decreto legislativo n. 267 del 2000, relativo agli esercizi finanziari compresi nel mandato, sono stati determinati gli obiettivi di gestione affidati alle strutture in cui si articola l'organizzazione dell'Ente i cui responsabili, al termine della gestione annuale, hanno rendicontato in ordine ai risultati conseguiti.

E' stata regolarmente effettuata la valutazione del personale titolare di posizione

organizzativa.

Il sistema di valutazione, approvato con deliberazione della Giunta Comunale n. 190 del 28.12.2012, contiene la disciplina della misurazione, della valutazione, della rendicontazione e della trasparenza della performance, in esecuzione del decreto legislativo 27.10.2009, n. 150.

Il suddetto regolamento disciplina l'attività di misurazione e valutazione della performance delle posizioni organizzative e del restante personale e prevede specifica disciplina in merito alla definizione degli obiettivi e degli indicatori e alla metodologia della valutazione. Detta disciplina è stata applicata come previsto.

Eventuali rilievi della Corte dei Conti

La Corte dei Conti, Sezione Regionale di Controllo per la Sardegna, alla quale sono state trasmesse, ai sensi dell'articolo 1, commi 166-168, della legge 23.12.2005, n. 266, le relazioni relative al bilancio di previsione e al rendiconto di gestione, non ha mai rilevato gravi irregolarità contabili e finanziarie.

Azioni intraprese per il rispetto dei saldi di finanza pubblica programmati e stato del percorso di convergenza verso i fabbisogni standard

Il Comune di Decimomannu ha sempre rispettato gli obiettivi annuali posti dal patto di stabilità interno.

E' riuscito ad ottenere questo risultato agendo:

- sulla parte corrente del bilancio, mediante un potenziamento degli accertamenti delle entrate e una razionalizzazione della spesa, mantenendo o migliorando lo standard quantitativo e qualitativo dei servizi resi alla collettività;
- sulla parte in conto capitale del bilancio, tramite un'attenta programmazione e un costante monitoraggio dei flussi di incasso e di pagamento, cercando di non privare i cittadini di importanti opere edilizie.

Nel seguente prospetto si riepilogano gli obiettivi imposti dalle regole del patto di stabilità interno e il saldo raggiunto a consuntivo:

	2008	2009	2010	2011	2012
Obiettivo	- 490	+ 631	+ 676	- 81	+ 44
Saldo a Consuntivo	+ 277	+ 975	+ 679	+ 420	+566(*)

(*) Non essendo stato approvato, alla data odierna, il Rendiconto di Gestione del 2012, tale dato definitivo non è ancora disponibile.

Si rileva, comunque, il rispetto dell'obiettivo per l'anno 2012, come risulta dal monitoraggio del secondo semestre 2012 cumulativo, eseguito entro il termine del 31.01.2013.

Al momento non è possibile esprimere alcuna considerazione in merito ai fabbisogni standard in quanto detti fabbisogni sono in corso di definizione.

Situazione finanziaria e patrimoniale

Si riassumono di seguito i dati relativi alla situazione finanziaria e patrimoniale dell'Ente relativa agli esercizi finanziari 2008-2009-2010-2011-2012 desunti dai rendiconti approvati e dai dati dell'asestamento per l'esercizio 2012:

EVOLUZIONE DEL BILANCIO DI PARTE CORRENTE NEL QUINQUENNIO

ESERCIZIO				
2008	2009	2010	2011	2012

ENTRATE

Tit. 1° Tributi	+	€ 1.259.855,81	€ 1.279.724,10	€ 1.393.010,98	€ 1.467.351,16	€ 1.629.694,76
Tit. 2° Trasferimenti Stato, Regione ed Enti	+	€ 4.293.910,18	€ 4.891.874,26	€ 4.890.226,12	€ 4.583.687,45	€ 4.870.013,29
Tit. 3° Extratributarie	+	€ 484.688,41	€ 414.364,37	€ 481.548,40	€ 464.354,05	€ 510.510,79

Totale entrate correnti		€ 6.038.454,40	€ 6.585.962,73	€ 6.764.785,50	€ 6.515.392,66	€ 7.010.218,84
--------------------------------	--	-----------------------	-----------------------	-----------------------	-----------------------	-----------------------

USCITE

Tit. 1° Spese correnti	+	€ 6.006.286,96	€ 6.275.439,55	€ 6.342.686,10	€ 6.197.500,97	€ 7.181.269,86
Tit. 3° Spese per rimborso di prestiti (al netto del rimborso per anticipaz. di cassa)	+	€ 143.346,11	€ 151.195,06	€ 158.705,82	€ 166.955,81	€ 175.347,66

Totale uscite correnti		€ 6.149.633,07	€ 6.426.634,61	€ 6.501.391,92	€ 6.364.456,78	€ 7.356.617,52
-------------------------------	--	-----------------------	-----------------------	-----------------------	-----------------------	-----------------------

Entrate correnti che finanziano spese di investimento	-			€ 96.600,22	€ 58.406,04	€ 20.000,00
--	---	--	--	-------------	-------------	-------------

Risultato finale di parte corrente	-	€ 111.178,67	€ 159.328,12	€ 169.793,36	€ 92.529,84	€ 366.398,68
---	---	---------------------	---------------------	---------------------	--------------------	---------------------

Entrate straordinarie applicate al bilancio corrente al fine di garantire l'equilibrio

Avanzo di ammin.ne applicato al bilancio corrente	+			€ 65.415,92		€ 271.598,42
Oneri di urbanizz.ne che finanziano spese correnti	+	- € 111.178,67		€ 52.418,37		€ 94.800,26

Totale risorse straordinarie				€ 117.834,29		€ 366.398,68
-------------------------------------	--	--	--	---------------------	--	---------------------

RISULTATO BILANCIO CORRENTE:Avanzo / disavanzo	€ 0,00	€ 159.328,12	€ 287.627,65	€ 92.529,84	€ 0,00
---	---------------	---------------------	---------------------	--------------------	---------------

Evoluzione del Bilancio investimenti nel quinquennio

ESERCIZIO				
2008	2009	2010	2011	2012

ENTRATE

Tit. 4° Alienazioni beni e trasferimenti di capitali	+	€ 580.138,00	€ 575.527,74	€ 770.047,12	€ 722.781,98	€ 5.486.718,49
Oneri di urbanizzazione che finanziano spese correnti	-	- € 111.178,67		€ 52.418,37		€ 94.800,26
Tit. 5° Accensione di prestiti (al netto dell'anticipazione di cassa)	+	€ 0,00	€ 0,00	€ 0,00	€ 0,00	€ 0,00
Totale entrate in conto capitale		€ 580.138,00	€	€ 717.628,75	€ 722.781,98	€ 5.391.918,23

Entrate correnti che finanziano spese di invest. nto	+			€ 96.600,22	€ 58.406,04	€ 20.000,00
Avanzo di amm.ne applicato al bilancio per invest.	+			€ 55.000,00	€ 94.260,98	€ 392.810,17

USCITE

Tit. 2° Spese in conto capitale	+	€ 317.270,35	€ 430.661,38	€ 866.228,97	€ 1.165.993,04	€ 5.804.728,40
Totale uscite per investimenti		€ 317.270,35	€ 430.661,38	€ 866.228,97	€ 1.165.993,04	€ 5.804.728,40
Entrate correnti che finanziano spese di investimento						
RISULTATO BILANCIO PARTE CAPITALE : Avanzo / disavanzo		€ 151.688,98	€ 144.866,36	€ 0,00	- €290.544,04**	€ 0,00

EVOLUZIONE DELL'AVANZO DI AMMINISTRAZIONE

		ESERCIZIO				
		2008	2009	2010	2011	2012
Fondi vincolati	+	€ 1.326,00	€ 65.415,92	€ 9.744,79	€ 40.809,13	(*)
Fondi finanziamento spese in conto capitale	+	€ 68.384,69		€ 46.480,10	€ 284.449,48	
Fondi di ammortamento	+					
Fondi non vincolati	+		€ 289.985,61	€ 458.127,96	€ 352.371,94	
TOTALE AVANZO DI AMMINISTRAZIONE		€ 69.710,69	€ 355.401,53	€ 514.352,85	€ 677.630,55	

(*) Non essendo stato approvato, alla data odierna, il Rendiconto di Gestione 2012, tale dato non è ancora disponibile

** Nota bene nel conto del bilancio per l'esercizio 2011 erroneamente non si è proceduto all'accertamento di un'entrata a destinazione vincolata pari a € 291.500,00 relativa al finanziamento con fondi europei destinati all'intervento di spesa dedicato al "POTENZIAMENTO STRUTTURE SCOLASTICHE-POR SARDEGNA FESR 2007/2013 ASSE II. FONDI UE", mentre la relativa spesa era stata correttamente impegnata. Questo differenziale sarà regolarizzato nel conto del bilancio 2012.

Evoluzione consistenza patrimoniale

ATTIVO	Consistenz a al 31/12/2008	Consistenz a al 31/12/2009	Consistenz a al 31/12/2010	Consistenz a al 31/12/2011	Consistenz a al 31/12/2012	Consistenz a al 31/12/2013 (*)
Immobilizzazioni immateriali	€ 0,00	€ 0,00	€ 0,00	€ 0,00	€ 0,00	€ 0,00
Immobilizzazioni materiali	€ 23.668.336,98	€ 25.294.182,57	€ 26.134.105,37	€ 27.618.472,54	€	€
Immobilizzazioni finanziarie	€ 94.183,11	€ 94.183,11	€ 94.183,11	€ 0,00	€	€
TOTALE IMMOBILIZZAZIONI	€ 23.762.520,09	€ 25.388.365,68	€ 26.228.288,48	€ 27.618.472,54	€	€
Rimanenze	€ 0,00	€ 0,00	€ 0,00	€ 0,00	€	€
Crediti	€ 10.262.650,50	€ 7.845.219,82	€ 7.908.374,96	€ 7.579.305,12	€	€
Altre attività finanziarie	€ 0,00	€ 0,00	€ 0,00	€ 0,00	€	€
Disponibilità liquide	€ 1.176.097,40	€ 2.289.494,57	€ 2.358.582,02	€ 2.051.874,91	€	€

TOTALE DELL'ATTIVO CIRCOLANTE	€ 11.438.747,90	€ 10.134.714,39	€ 10.266.956,98	€ 9.631.180,03	€	€
Ratei e Risconti	€ 0,00	€ 0,00	€ 0,00	€ 0,00	€	€
TOTALE DELL'ATTIVO	€ 35.201.267,99	€ 35.523.080,07	€ 36.495.245,46	€ 37.249.652,57	€	€
Conti d'ordine	€ 8.316.641,40	€ 6.760.368,91	€ 6.830.021,11	€ 6.065.254,72	€	€
PASSIVO						
Patrimonio netto	€ 12.758.989,98	€ 12.760.463,92	€ 13.353.892,73	€ 13.696.366,65	€	€
Conferimenti	€ 13.804.983,49	€ 14.150.078,62	€ 14.723.378,62	€ 15.399.513,88	€	€
Debiti di finanziamento	€ 4.335.263,51	€ 4.184.068,45	€ 4.025.362,63	€ 3.858.406,82	€	€
Debiti di funzionamento	€ 2.453.681,68	€ 2.569.776,16	€ 2.696.115,31	€ 2.599.070,65		
Debiti per anticipazione di cassa	€ 0,00	€ 0,00	€ 0,00	€ 0,00	€ 0,00	€ 0,00
Debiti per somme anticipate da terzi	€ 184.432,17	€ 194.775,76	€ 32.579,01	€ 32.377,41	€	€
Altri debiti	€ 1.663.917,16	€ 1.663.917,16	€ 1.663.917,16	€ 1.663.917,16	€	€
TOTALE DEBITI	€ 8.637.294,52	€ 8.612.537,53	€ 8.417.974,11	€ 8.153.772,04		
Ratei e risconti	€ 0,00	€ 0,00	€ 0,00	€ 0,00	€ 0,00	€ 0,00
TOTALE DEL PASSIVO	€ 35.201.267,99	€ 35.523.080,07	€ 36.495.245,46	€ 37.249.652,57	€	€
Conti d'ordine	€ 8.316.641,40	€ 6.760.368,91	€ 6.830.021,11	€ 6.065.254,72	€	€

(*) non essendo stato approvato, alla data odierna, il Rendiconto di Gestione, tale dato non è disponibile.

Si da atto che, dopo l'approvazione del conto di gestione 2012, verranno trasmessi con atto separato i relativi dati ad integrazione della presente relazione.

Organismi partecipati dell'Ente	
Denominazione	%

Si precisa che il Comune di Decimomannu non ha enti controllati ai sensi dei numeri 1 e 2 del comma primo dell'art. 2359 del codice civile.

Azioni intraprese per contenere la spesa e stato del percorso di convergenza ai fabbisogni standard, affiancato da indicatori quantitativi e qualitativi relativi agli output dei servizi resi, anche utilizzando come parametro di riferimento realtà rappresentative dell'offerta di prestazioni con il miglior rapporto quantità-costi.

La spesa per il personale è stata contenuta nei limiti previsti dalla normativa e rappresenta il 26,83% rispetto alle spese correnti (dati 2011).

I servizi vengono gestiti nel rispetto dei principi di economicità e uso oculato delle risorse a disposizione.

Non sono ancora disponibili parametri oggettivi ai quali fare riferimento essendo in corso la definizione dei fabbisogni standard sopra evidenziato.

Quantificazione della misura dell'indebitamento comunale

Quantificazione della misura dell'indebitamento comunale
L'indebitamento dell'Ente ha avuto la seguente evoluzione

ANNO	2008	2009	2010	2011	2012
Residuo debito	€ 4.628.650,67	€ 4.334.109,50	€ 4.182.914,44	€ 4.024.208,62	€ 3.857.252,81
Nuovi prestiti	0	0	0	0	0
Prestiti rimborsati	€ 143.346,11	€ 151.195,06	€ 158.705,82	€ 166.955,81	€ 175.347,66
Estinzioni anticipate	0	0	0	0	0
Devoluzione di mutui già contratti	0	0	0	0	0
Totale fine anno	€ 4.334.109,50	€ 4.182.914,44	€ 4.024.208,62	€ 3.857.252,81	€ 3.681.905,15

L'indebitamento pro-capite presenta la seguente evoluzione

ANNO	2008	2009	2010	2011	2012
Residuo debito al 31/12	€ 4.334.109,50	€ 4.182.914,44	€ 4.024.208,62	€ 3.857.252,81	€ 3.681.905,15

Popolazione	7.652	7.756	7.833	7.919	8.037
Debito pro-capite al 31/12	€ 566,40	€ 539,31	€ 513,75	€ 487,09	€ 458,12

La spesa per oneri finanziari e per il rimborso in conto capitale dei prestiti registra la seguente evoluzione

ANNO	2008	2009	2010	2011	2012
Oneri finanziari	€ 235.140,73	€ 227.291,78	€ 219.781,02	€ 211.531,03	€ 203.139,18
Quota capitale	€ 143.346,11	€ 151.195,06	€ 158.705,82	€ 166.955,81	€ 175.347,66
Totale fine anno	€ 378.486,84	€ 378.486,84	€ 378.486,84	€ 378.486,84	€ 378.486,84

L'Ente ha rispettato il limite di indebitamento stabilito dall'art. 204 del D.Lgs. 267 del 2000 ottenendo le seguenti percentuali di incidenza degli interessi passivi sulle entrate correnti:

ANNO	2008	2009	2010	2011	2012
Percentuale incidenza interessi passivi su entrate correnti	3,89%	3,45%	3,25%	3,25%	n.p.
Limite massimo di legge fissato dall'art. 204 del D.Lgs. 267/2000 e successive modificazioni	4,60%	4,16%	3,64%	3,21%	n.p.

Decimomannu 26 febbraio 2013

IL SINDACO
Luigi Porceddu

IL VICE SEGRETARIO COMUNALE
Donatella Garau

Si certifica quanto sopra esposto

IL REVISORE DEI CONTI
Luciano Pinna

Decimomannu,

RICALCOLO DELLE SPESE DEL PERSONALE ANNO 2004/2012

Allegato A)

SERVIZI	IMPEGNI 2004	IMPEGNI 2006	Previsioni 2007	Impegni 2007	Previsioni 2008	Impegni 2008	Impegni 2009	Impegni 2010	Impegni 2011	Impegni 2012	
AFFARI GENERALI	€ 187.121,00	€ 208.348,02	€ 245.142,43	€ 235.732,07	€ 212.937,78	€ 212.674,94	€ 176.132,92	€ 181.522,57	€ 220.403,25	€ 237.008,43	
RAGIONERIA	€ 142.290,00	€ 153.437,90	€ 170.694,06	€ 170.594,06	€ 132.745,60	€ 129.160,64	€ 127.759,60	€ 150.454,88	€ 166.848,97	€ 157.821,70	
TRIBUTI	€ 23.180,00	€ 26.615,81	€ 27.694,44	€ 27.587,44	€ 29.955,60	€ 29.926,71	€ 29.492,76	€ 30.899,47	€ 27.429,03	€ 27.821,92	
DEMANIO - U.T.	€ 125.750,00	€ 131.104,82	€ 98.928,09	€ 98.828,09	€ 120.556,51	€ 119.486,51	€ 130.314,85	€ 137.320,39	€ 144.742,81	€ 137.381,48	
LL.PP. - U.T.	€ 129.508,00	€ 123.550,85	€ 117.682,00	€ 117.582,00	€ 118.965,61	€ 159.161,54	€ 139.634,07	€ 174.047,20	€ 130.657,56	€ 120.520,90	comprende gli incentivi per la progettazione
ANAGRAFE	€ 69.858,00	€ 77.532,12	€ 77.036,88	€ 76.294,25	€ 79.364,07	€ 79.858,89	€ 78.130,74	€ 82.583,07	€ 87.091,98	€ 84.366,64	
ALTRI SERVIZI GENERALI	€ 225.602,00	€ 221.226,87	€ 282.842,23	€ 282.736,09	€ 278.465,78	€ 297.724,49	€ 373.848,34	€ 214.076,79	€ 294.483,26	€ 199.655,24	compreso il compenso per i lavoratori della legge 47, vigiletti s. greca, censimento della popolazione con CTR 2011 , CTR RAS master & back 2011
POLIZIA	€ 127.138,00	€ 140.753,72	€ 152.737,95	€ 152.537,95	€ 157.614,11	€ 157.541,21	€ 148.634,45	€ 151.788,56	€ 153.963,27	€ 153.792,63	
URBANISTICA E GESTIONE DEL TERRITORIO								€ 1.900,44	€ -	€ 14.250,22	incentivi art. 92 del Dlgs 163/2006
ASSISTENZA SCOLASTICA	€ 25.068,00	€ 28.613,27	€ 27.177,90	€ 27.089,34	€ 28.741,83	€ 28.591,83	€ 29.162,61	€ 31.999,41	€ 31.979,19	€ 32.084,01	
SERVIZIO SOCIALE	€ 49.150,00	€ 61.095,68	€ 55.708,17	€ 55.540,88	€ 56.832,12	€ 56.943,48	€ 57.823,27	€ 61.190,56	€ 64.372,47	€ 62.178,63	
CIMITERO	€ 22.962,00	€ 24.714,25	€ 24.409,36	€ 24.406,87	€ 25.175,80	€ 24.398,89	€ 26.017,25	€ 27.079,23	€ 29.578,50	€ 29.297,16	
COMMERCIO	€ 26.750,80	€ 29.726,31	€ 28.652,86	€ 28.501,06	€ 30.551,12	€ 30.292,87	€ 29.032,14	€ 29.571,49	€ 31.574,07	€ 30.553,92	
Totale A (vedi allegati)	€ 1.154.377,80	€ 1.226.719,62	€ 1.308.706,37	€ 1.297.430,10	€ 1.271.905,93	€ 1.325.762,00	€ 1.345.983,00	€ 1.274.434,06	€ 1.383.124,36	€ 1.286.732,88	
lavoro interinale - cap. 1231/50 - cap. 1631/50- cap. 10431/50	€ 10.516,57	€ 10.550,07	€ -	€ -	€ 33.000,00	€ 33.000,00		€ -	€ 21.100,00	€ 10.500,00	
altri compensi accessori al personale finanziati con contributi regionali e statali a destinazione vincolata (P.O. sardegna fatti bella-cantiere occupazione-ISTAT) - cap. 9632/100 - cap. 9632/120 - cap. 1834/186 - cap. 1835/187 - cap. 1735/204 (non compresi nell'int. 1)	€ 13.891,25	€ 18.377,06	€ 13.838,70	€ 13.838,70	€ 15.970,29	€ 15.970,29	€ 1.918,00	€ 1.480,66	€ 82,88	€ -	
altri compensi accessori al personale (P.O. recupero evasione ICI cap. 1451/59 non compreso nell'int. 1)	€ 26.239,48										
BUONI PASTO (cap. 1831/111)	€ 14.218,62	€ 18.953,44	€ 17.500,00	€ 17.500,00	€ 20.000,00	€ 17.839,41	€ 17.500,00	€ 17.500,00	€ 18.600,00	€ 17.500,00	
IRAP (vedi allegati)	€ 88.037,51	€ 84.420,04	€ 90.252,88	€ 98.668,32	€ 81.494,97	€ 89.774,76	€ 87.848,14	€ 81.838,81	€ 82.866,63	€ 77.605,81	
Spese referendum Ras del 21/10/2007 (vedi rendicontazione)				€ 17.159,97							

[illegible]

a detrarre - RINNOVO CCNL 2004/2005 (applicato nel 2006)		€ 82.364,89	€ 82.364,89	€ 82.364,89	€ 82.364,89	€ 82.364,89	€ 82.364,89	€ 82.364,89	€ 82.364,89	€ 82.364,89
a detrarre - RINNOVO CCNL 2006/2007 art. 3, comma 137, LF 2008 (vedi certificazione) il rinnovo CCNL applicato nel 2008 e' di € 66,384,79					€ 37.178,27	€ 37.178,27	€ 37.178,27	€ 37.178,27	€ 37.178,27	€ 37.178,27
a detrarre - RINNOVO CCNL dei segretari comunali 2002/2005 (applicato nel 2008)					€ 35.764,44	€ 35.764,44	€ 35.764,44	€ 35.764,44	€ 35.764,44	€ 35.764,44
a detrarre - RINNOVO CCNL 2008/2009 art. 3, comma 137, LF 2008 (applicato nel 2008)							€ 18.854,87	€ 18.854,87	€ 18.854,87	€ 18.854,87
a detrarre -Indennità di Vacanza Contrattuale (applicata nel 2010)								€ 4.261,04	€ 4.261,04	€ 4.261,04
a detrarre-categorie protette	€ 127.766,57	€ 145.913,85	€ 127.813,79	€ 127.813,79	€ 146.220,51	€ 146.220,51	€ 109.254,99	€ 112.129,43	€ 111.660,57	€ 111.660,57
a detrarre - altri compensi accessori al personale finanziati con contributi regionali e statali a destinazione vincolata (P.O. sardegna fatti bella-cantiere occupazione-ISTAT) - (cap. 9632/100 - cap. 9632/120 - cap. 1834/186 - cap. 1735/204 non compresi	€ 13.891,25	€ 3.197,06	€ 13.838,70	€ 13.838,70	€ 15.970,29		€ 1.918,00	€ 1.480,66	€ 82,88	€ -
a detrarre altri compensi accessori al personale finanziati con contributi regionali a destinazione vincolata(CTR RAS ex L. 19 produttività collettiva+ CTR RAS anagrafe scolastica) (cap. 1812/14 - cap. 1812/15 - cap. 1812/17 già compresi nell'int. 1)	€ 7.119,18	€ 7.007,87	€ 7.008,00	€ 7.008,00	€ 7.565,00	€ 7.565,00	€ 7.008,00	€ 7.094,78	€ 7.008,00	€ 7.008,00
a detrarre - rimborso spese viaggio dei dipendenti - comprese nell'int. 1										€ 300,00
a detrarre - diritti di rogito del Segretario Comunale - cap. 12/12/22	€ 8.292,27	€ 9.968,82	€ 13.500,00	€ 5.033,19	€ 13.500,00	€ 12.337,16	€ 6.218,55	€ 9.442,08	€ 4.928,99	€ 5.091,59
a detrarre - art. 12, comma 11, L.R. 2/2007 (CO.CO.CO+TI PLUS servizio sociale- cap. 10435/203/2011) e art. 2, comma 7, L.R. 10/2011			€ 74.619,75	€ 55.540,88						
a detrarre - Spese elezioni regionali 2009							€ 21.632,50			
a detrarre - Spese Referendum statale 2009							€ 8.957,45			

a detrarre - Spese elezioni europee 2009							€ 16.911,21			
a detrarre - Spese referendum Ras del 21/10/2007				€ 17.159,97						
a detrarre - Spese previste per il referendum RAS del 5/10/2008					€ 25.606,58	€ 10.728,32				
a detrarre - Spese elezioni politiche 13 - 14 aprile 2008					€ 24.124,04	€ 24.124,04				
a detrarre - Spese elezioni provinciali 2010								€ 19.341,30		
Spese referendum statale del 12/13 giugno 2011 cap. 1881/460/2011									€ 8.387,37	
Spese referendum RAS del 15/16 maggio 2011 cap. 1881/468/2011									€ 13.417,94	
Spese referendum 5/2012										€ 13.486,88
a detrarre - personale di Digs 163/2006 - (cap. 1612/15 - cap. 1512/15 - 9110/15 già compresi nell'int. 1)	€ 15.000,00				€ 100.000,00	€ 40.195,93	€ 2.596,98	€ 23.858,35		€ 14.250,22
a detrarre - personale di vigilanza assunto ai sensi dell'art. 208 L 285/92 - (cap. 1810/2 già compresi nell'int. 1)	€ 12.422,71	€ 11.199,01	€ 11.200,00	€ 11.095,15	€ 11.200,00	€ 11.174,83	€ 10.102,60	€ 18.210,77	€ 21.840,56	€ 21.593,08
a detrarre - contributo statale per le attività del censimento - (cap. 1812/18-1812/19-1812/20 già compresi nell'int. 1)									€ 31.559,00	€ 9.740,74

a detrarre - contributo RAS per il programma master & back 2010 - (cap. 1813/14/2011 già compresi nell'int. 1)									€ 61.204,46	
a detrarre - CTR RAS per assunzione personale comunità montana soppressa - E cap. 2090/91										
a detrarre - rimborso comune di Uta per personale in comando - E cap. 3162										
a detrarre - programma Master & Back finanziato con contributi regionali a destinazione vincolata- (cap. 1813/12/2009 già compresi nell'int. 1)							€ 64.000,00			
a detrarre - rimborso da altri enti di spese di notifica (35% a favore del messo)- (cap. 1812/16 già compresi nell'int. 1)					€ 575,76	€ 544,40				
a detrarre - Assunzioni a tempo determinato - cantieri per la massima occupazione finanziati con contributi regionali a destinazione vincolata o dal fondo unico regionale, ai sensi dell'art. 2, comma 7, L.R. 10/2011 (cap. 1834/186-9632/100-9632/120-1835/1	€ 117.530,99	€ 210.106,34	€ 134.812,00	€ 134.812,00	€ 217.606,63	€ 217.606,63	€ 168.476,39	€ 19.000,00	€ 59.653,84	€ 137.703,88
a detrarre - lavoro a T.D. ai sensi dell'art. 204 ter del DL 223/2006 (Scalas)			€ 17.023,95	€ 17.023,95						
TOTALE DA DETRARRE	€ 388.748,39	€ 556.483,26	€ 568.906,50	€ 558.415,94	€ 804.401,83	€ 712.529,84	€ 677.964,56	€ 475.706,30	€ 584.892,54	€ 585.983,89
totale spesa	€ 1.103.154,26	€ 1.092.120,06	€ 996.203,45	€ 1.092.069,24	€ 946.518,61	€ 1.088.662,98	€ 1.079.601,83	€ 1.078.598,97	€ 1.077.782,37	€ 1.077.436,08
riduzione 1%	€ 11.031,53									
SPESE 2004 LIMITE 2006	€ 1.092.122,73	€ 1.092.120,06	€ 996.203,45	€ 1.092.069,24	€ 946.518,61	€ 1.088.662,98	€ 1.079.601,83	€ 1.078.598,97	€ 1.077.782,37	€ 1.077.436,08
Differenziali rispetto all'anno precedente		€ 2,67		€ 50,82		€ 3.406,26	€ 9.061,15	€ 1.002,86	€ 816,59	€ 346,29

MARGINE OPERATIVO € 346,29

CATEGORIE PROTETTE

DIPENDENTI	impegni 2004	impegni 2006	impegni 2007	impegni 2008	impegni 2009	impegni 2010	impegni 2011	impegni 2012
Grudina Loredana	€ 30.737,25	€ 32.746,54	€ 29.681,02	€ 34.474,66	€ 32.053,37	€ 34.022,85	€ 34.022,85	€ 34.022,85
Littera Giancarlo	€ 32.958,30	€ 35.957,29	€ 31.246,57	€ 36.298,16	€ 35.000,45	€ 33.149,29	€ 33.149,29	€ 33.149,29
Melis Fabio	€ 34.444,94	€ 43.747,74	€ 38.077,93	€ 43.390,56	€ 42.201,17	€ 44.957,30	€ 44.488,43	€ 44.488,43
Sanna Anna Paola	€ 29.626,08	€ 33.462,28	€ 28.808,27	€ 32.057,13	€ -			
TOTALE	€ 127.766,57	€ 145.913,85	€ 127.813,79	€ 146.220,51	€ 109.254,99	€ 112.129,43	€ 111.660,57	€ 111.660,57

Allegato B)

INCIDENZA DELLA SPESA DEL PERSONALE SULLE SPESE CORRENTI								
	2004	2006	2007	2008	2009	2010	2011	2012
Spesa personale	€ 1.092.122,73	€ 1.092.120,06	€ 1.092.069,24	€ 1.088.662,98	€ 1.079.601,83	€ 1.078.598,97	€ 1.077.782,37	€ 1.077.436,08
Spese correnti	€ 4.653.580,42	€ 5.404.614,78	€ 5.485.674,23	€ 6.434.323,97	€ 6.725.383,69	€ 6.491.487,06	€ 6.197.500,97	€ 6.357.740,05
incidenza % sulla spesa netta	23,47	20,21	19,91	16,92	16,05	16,62	17,39	16,95
incidenza % sulla spesa lorda	33,63	30,54	31,92	27,99	26,13	25,20	28,17	27,38

EVOLUZIONE DEL FONDO RISORSE DECENTRATE

2008	2009	2010	2011	2012
€ 280.884,86	€ 217.870,07	€ 214.312,76	€ 203.599,56	€ 181.279,29

CERTIFICAZIONE DEI LIMITI DI SPESA CONTO DEL BILANCIO 2012

Art. 6, comma 8 del DL 78/2010

8. A decorrere dall'anno 2011 le amministrazioni pubbliche inserite nel conto economico consolidato della pubblica amministrazione, come individuate dall'Istituto nazionale di statistica (ISTAT) ai sensi del comma 3 dell'articolo 1 della legge 31 dicembre 2010

		taglio	spesa 2009	limiti 2012
Spese per relazioni pubbliche		80%	€ -	€ -
Spese per convegni		80%	€ -	€ -
Spese per mostre		80%	€ -	€ -
Spese per pubblicità e di rappresentanza		80%	€ 2.200,00	€ 440,00
totale			€ 2.200,00	€ 440,00

Art. 6, comma 9 del DL 78/2010

9. A decorrere dall'anno 2011 le amministrazioni pubbliche inserite nel conto economico consolidato della pubblica amministrazione, come individuate dall'Istituto nazionale di statistica (ISTAT) ai sensi del comma 3 dell'articolo 1 della legge 31 dicembre 2010

		taglio	spesa 2009	limiti 2012
Spese per sponsorizzazioni		100%	€ 39.804,80	€ -
totale			€ 39.804,80	€ -

Art. 6, comma 12 del DL 78/2010

12. A decorrere dall'anno 2011 le amministrazioni pubbliche inserite nel conto economico consolidato della pubblica amministrazione, come individuate dall'Istituto nazionale di statistica (ISTAT) ai sensi del comma 3 dell'articolo 1 della legge 31 dicembre 2010

		taglio	spesa 2009	limiti 2012
Spese per missioni		50%	€ 1.140,73	€ 570,37
totale			€ 1.140,73	€ 570,37

Art. 6, comma 13 del DL 78/2010

13. A decorrere dall'anno 2011 la spesa annua sostenuta dalle amministrazioni pubbliche inserite nel conto economico consolidato della pubblica amministrazione, come individuate dall'Istituto nazionale di statistica (ISTAT) ai sensi del comma 3 dell'articolo 1 della legge 31 dicembre 2010

		taglio	spesa 2009	limiti 2012
Spese per formazione		50%	€ 4.206,04	€ 2.103,02
totale			€ 4.206,04	€ 2.103,02

Art. 6, comma 14 del DL 78/2010

14. A decorrere dall'anno 2011, le amministrazioni pubbliche inserite nel conto economico consolidato della pubblica amministrazione, come individuate dall'Istituto nazionale di statistica (ISTAT) ai sensi del comma 3 dell'articolo 1 della legge 31 dicembre 2010

	taglio	spesa 2009	limiti 2012
Spese per acquisto autovetture	80%	€ -	€ -
Spese per esercizio autovetture	80%	€ 5.095,34	€ 4.076,27
Spese per manutenzione autovetture	80%		€ -
Spese per noleggio autovetture	80%		€ -
totale		€ 5.095,34	€ 4.076,27

COMUNE DI DECIMOMANNU

CONTO DEL BILANCIO 2012

ENTRATE A DESTINAZIONE VINCOLATA CORRENTE

ENTRATA		USCITA	
<i>Capitolo Entrata</i>	<i>Importo</i>	<i>Capitolo Spesa</i>	<i>Importo</i>
2029/10/2012	€ 20.951,14	4560/374/2012	€ 16.005,90
		4560/375/2012	€ 4.945,24
			€ 20.951,14

ENTRATA		USCITA	
<i>Capitolo Entrata</i>	<i>Importo</i>	<i>Capitolo Spesa</i>	<i>Importo</i>
2090/60/2012	€ 150.750,64	1834/186/2012	€ 150.780,64

ENTRATA		USCITA	
<i>Capitolo Entrata</i>	<i>Importo</i>	<i>Capitolo Spesa</i>	<i>Importo</i>
2035/5/2012	€ 13.272,95	10459/522/2012	€ 13.272,95

ENTRATA		USCITA	
<i>Capitolo Entrata</i>	<i>Importo</i>	<i>Capitolo Spesa</i>	<i>Importo</i>
2035/35/2012	€ 47.194,00	10456/522/2012	€ 47.194,00

ENTRATA**USCITA**

<i>Capitolo Entrata</i>	<i>Importo</i>	<i>Capitolo Spesa</i>	<i>Importo</i>
2058/2/2012	€ 12.000,00	4560/369/2012	€ 12.000,00

ENTRATA**USCITA**

<i>Capitolo Entrata</i>	<i>Importo</i>	<i>Capitolo Spesa</i>	<i>Importo</i>
2058/5/2012	€ 12.145,00	4561/380/2012	€ 12.145,00

ENTRATA**USCITA**

<i>Capitolo Entrata</i>	<i>Importo</i>	<i>Capitolo Spesa</i>	<i>Importo</i>
2058/6/2012	€ 22.733,00	4562/380/2012	€ 22.733,00

ENTRATA**USCITA**

<i>Capitolo Entrata</i>	<i>Importo</i>	<i>Capitolo Spesa</i>	<i>Importo</i>
2063/1/2012	€ 25.820,22	9110/16/2012	€ 25.820,22

ENTRATA**USCITA**

<i>Capitolo Entrata</i>	<i>Importo</i>	<i>Capitolo Spesa</i>	<i>Importo</i>
2068/0/2012	€ 4.630,46	9635/472/2012	€ 4.630,46

ENTRATA**USCITA**

<i>Capitolo Entrata</i>	<i>Importo</i>	<i>Capitolo Spesa</i>	<i>Importo</i>
2090/91/2012	€ 21.313,12	1610/1/2012	€ 21.313,12

ENTRATA**USCITA**

<i>Capitolo Entrata</i>	<i>Importo</i>	<i>Capitolo Spesa</i>	<i>Importo</i>
2075/0/2012	€ 7.554,22	10262/381/2012	€ 7.554,22

ENTRATA**USCITA**

<i>Capitolo Entrata</i>	<i>Importo</i>	<i>Capitolo Spesa</i>	<i>Importo</i>
2085/0/2012	€ 26.925,19	10460/365/2012	€ 26.925,19

ENTRATA**USCITA**

<i>Capitolo Entrata</i>	<i>Importo</i>	<i>Capitolo Spesa</i>	<i>Importo</i>
2085/95/2012	€ 10.000,00	10460/364/2012	€ 10.000,00

ENTRATA**USCITA**

<i>Capitolo Entrata</i>	<i>Importo</i>	<i>Capitolo Spesa</i>	<i>Importo</i>
2085/96/2012	€ 7.000,00	10460/360/2012	€ 7.000,00

ENTRATA**USCITA**

<i>Capitolo Entrata</i>	<i>Importo</i>	<i>Capitolo Spesa</i>	<i>Importo</i>
2090/30/2012	€ 453.360,25	10261/364/2012	€ 453.360,25

ENTRATA

<i>Capitolo Entrata</i>	<i>Importo</i>	<i>Capitolo Spesa</i>	<i>Importo</i>
2090/40/2012	€ 44.113,24	10460/367/2012	€ 44.113,24

USCITA**ENTRATA**

<i>Capitolo Entrata</i>	<i>Importo</i>	<i>Capitolo Spesa</i>	<i>Importo</i>
2090/50/2012	€ 138.520,00	10261/366/2012	€ 138.520,00

USCITA**ENTRATA**

<i>Capitolo Entrata</i>	<i>Importo</i>	<i>Capitolo Spesa</i>	<i>Importo</i>
2150/0/2012	€ 92.257,30	10260/365/2012	€ 92.257,30

USCITA**ENTRATA**

<i>Capitolo Entrata</i>	<i>Importo</i>	<i>Capitolo Spesa</i>	<i>Importo</i>
2150/40/2012	€ 114.980,78	10462/365/2012	€ 114.980,78

USCITA**ENTRATA**

<i>Capitolo Entrata</i>	<i>Importo</i>	<i>Capitolo Spesa</i>	<i>Importo</i>
2150/50/2012	€ 14.121,88	10462/367/2012	€ 14.121,88

USCITA**ENTRATA**

<i>Capitolo Entrata</i>	<i>Importo</i>	<i>Capitolo Spesa</i>	<i>Importo</i>
2150/60/2012	€ 7.842,57	10131/121/2012	€ 7.842,57

USCITA**ENTRATA**

<i>Capitolo Entrata</i>	<i>Importo</i>	<i>Capitolo Spesa</i>	<i>Importo</i>
2153/0/2012	€ 2.144,73	10260/370/2012	€ 2.144,73

USCITA

ENTRATA**USCITA**

<i>Capitolo Entrata</i>	<i>Importo</i>	<i>Capitolo Spesa</i>	<i>Importo</i>
2155/0/2012	€ 62.550,00	10260/377/2012	€ 62.550,00

ENTRATA**USCITA**

<i>Capitolo Entrata</i>	<i>Importo</i>	<i>Capitolo Spesa</i>	<i>Importo</i>
2160/0/2012	€ 26.937,64	10260/200/2012	€ 26.937,64

ENTRATA**USCITA**

<i>Capitolo Entrata</i>	<i>Importo</i>	<i>Capitolo Spesa</i>	<i>Importo</i>
2165/0/2012	€ 66.000,00	10460/363/2012	€ 66.000,00

ENTRATA**USCITA**

<i>Capitolo Entrata</i>	<i>Importo</i>	<i>Capitolo Spesa</i>	<i>Importo</i>
2170/0/2012	€ 32.000,00	10460/362/2012	€ 32.000,00

ENTRATA**USCITA**

<i>Capitolo Entrata</i>	<i>Importo</i>	<i>Capitolo Spesa</i>	<i>Importo</i>
2175/5/2012	€ 25.000,00	10453/522/2012	€ 25.000,00

ENTRATA**USCITA**

<i>Capitolo Entrata</i>	<i>Importo</i>	<i>Capitolo Spesa</i>	<i>Importo</i>
2290/10/2012	€ 4.733,68	5121/54/2012	€ 4.733,68

ENTRATA**USCITA**

<i>Capitolo Entrata</i>	<i>Importo</i>	<i>Capitolo Spesa</i>	<i>Importo</i>
2500/14/12	€ 962,50	10260/379/2012	€ 962,50

ENTRATA**USCITA**

<i>Capitolo Entrata</i>	<i>Importo</i>	<i>Capitolo Spesa</i>	<i>Importo</i>
3009/25/2012	€ 12.469,66	11433/174/2012	€ 12.469,66

ENTRATA**USCITA**

<i>Capitolo Entrata</i>	<i>Importo</i>	<i>Capitolo Spesa</i>	<i>Importo</i>
3011/0/2012	€ 42.127,85	4531/113/2012	€ 42.127,85

ENTRATA**USCITA**

<i>Capitolo Entrata</i>	<i>Importo</i>	<i>Capitolo Spesa</i>	<i>Importo</i>
3012/0/2012	€ 7.062,43	4531/108/2012	€ 7.062,43

ENTRATA**USCITA**

<i>Capitolo Entrata</i>	<i>Importo</i>	<i>Capitolo Spesa</i>	<i>Importo</i>
3016/3/2012	€ 3.736,60	10131/123/2012	€ 3.736,60

ENTRATA**USCITA**

<i>Capitolo Entrata</i>	<i>Importo</i>	<i>Capitolo Spesa</i>	<i>Importo</i>
3161/0/2012	€ 10.967,92	1612/15/2012	€ 10.967,92

ENTRATA**USCITA**

<i>Capitolo Entrata</i>	<i>Importo</i>	<i>Capitolo Spesa</i>	<i>Importo</i>
3190/17/2012	€ 33.302,21	10239/393/2012	€ 33.302,21

ENTRATA**USCITA**

<i>Capitolo Entrata</i>	<i>Importo</i>	<i>Capitolo Spesa</i>	<i>Importo</i>
3190/40/2012	€ 28.900,00	10437/201/2012	€ 28.900,00

ENTRATA

<i>Capitolo Entrata</i>	<i>Importo</i>	<i>Capitolo Spesa</i>	<i>Importo</i>
2085/45/2012	€ 22.227,71	10431/120/2012	€ 22.227,71

USCITA**ENTRATA**

<i>Capitolo Entrata</i>	<i>Importo</i>	<i>Capitolo Spesa</i>	<i>Importo</i>
2028/17/2012	€ 809,24	1812/20/2012	€ 809,24

USCITA**ENTRATA**

<i>Capitolo Entrata</i>	<i>Importo</i>	<i>Capitolo Spesa</i>	<i>Importo</i>
2020/16/2012	€ 6.615,00	1812/19/2012	€ 6.615,00

USCITA**ENTRATA**

<i>Capitolo Entrata</i>	<i>Importo</i>	<i>Capitolo Spesa</i>	<i>Importo</i>
2028/15/2012	€ 2.316,50	1812/18/2012	€ 2.316,50

USCITA**ENTRATA**

<i>Capitolo Entrata</i>	<i>Importo</i>	<i>Capitolo Spesa</i>	<i>Importo</i>
6005/1/2012	€ 21.818,88	50050/1/2012	€ 21.818,88

USCITA**ENTRATA**

<i>Capitolo Entrata</i>	<i>Importo</i>	<i>Capitolo Spesa</i>	<i>Importo</i>
2035/30/2012	€ 505.984,78	10161/384/2012	€ 8.000,00
		6261/385/2012	€ 16.500,00
		10131/120/2012	€ 174.374,96
		10131/124/2012	€ 5.380,00
		10131/122/2012	€ 13.221,60
		10233/188/2012	€ 6.000,00
		10233/187/2012	€ 2.500,00
		10233/192/2012	€ 29.850,00

USCITA

10235/192/2012	€ 7.085,00
10239/393/2012	€ 125.155,28
10233/189/2012	€ 33.990,86
10260/372/2012	€ 10.000,00
10260/373/2012	€ 5.000,00
10421/59/2012	€ 3.000,00
10436/201/2012	€ 16.028,00
10460/365/2012	€ 35.977,91
10260/364/2012	€ 5.000,00
10238/262/2012	€ 8.921,17
	€ 505.984,78

ENTRATA

USCITA

<i>Capitolo Entrata</i>	<i>Importo</i>	<i>Capitolo Spesa</i>	<i>Importo</i>
3002/0/2012	€ 13.769,40	1212/22/2012	€ 5.091,59
			€ 754,31
			€ 5.845,90

ENTRATA

USCITA

<i>Capitolo Entrata</i>	<i>Importo</i>	<i>Capitolo Spesa</i>	<i>Importo</i>
2035/45/2012	€ 50.000,00	12500/0/2012	€ 50.000,00

ENTRATA**USCITA**

<i>Capitolo Entrata</i>	<i>Importo</i>	<i>Capitolo Spesa</i>	<i>Importo</i>
2125/20/2012	€ 1.793.429,15	1631/50/2012	€ 10.500,00
		10410/1/2012	€ 46.783,09
		10411/4/2012	€ 15.182,70
		10471/440/2012	€ 4.529,06
		1835/195/2012	€ 3.972,00
		9110/15/2012	€ 3.282,30
		10412/13/2012	€ 1.000,00
		10131/121/2012	€ 52.557,43
		10412/20/2012	€ 300,00
		10521/73/2012	€ 1.500,00
		1259/355/2012	€ 2.498,58
		4121/50/2012	€ 7.000,00
		1852/320/2012	€ 6.000,00
		4137/240/2012	€ 2.000,00
		4138/261/2012	€ 1.500,00
		4138/262/2012	€ 5.885,88
		4153/480/2012	€ 2.500,00
		4221/50/2012	€ 7.600,00
		4221/56/2012	€ 12.000,00
		4237/240/2012	€ 1.835,25
		4238/261/2012	€ 2.500,00
		4238/262/2012	€ 15.000,00
		4238/263/2012	€ 3.000,00
		4262/391/2012	€ 2.500,00
		4321/50/2012	€ 9.000,00
		4337/240/2012	€ 2.135,25
		1812/14/2012	€ 7.008,00

1810/2/2012	€ 21.593,08
9635/472/2012	€ 28.557,54
9638/262/2012	€ 4.500,00
1835/187/2012	€ 110.971,10
1233/73/2012	€ 1.423,62
9651/381/2012	€ 5.000,00
10431/119/2012	€ 98.000,00
10431/240/2012	€ 750,00
10435/203/2012	€ 2.735,97
10438/73/2012	€ 2.500,00
10438/263/2012	€ 1.300,00
10538/262/2012	€ 2.300,00
11433/174/2012	€ 7.530,34
1236/222/2012	€ 32.542,12
1236/224/2012	€ 7.744,00
1537/240/2012	€ 21.425,71
1821/46/2012	€ 2.098,51
1851/381/2012	€ 10.470,00
1851/389/2012	€ 50.000,00
1853/391/2012	€ 7.159,95
9531/105/2012	€ 400.000,00
1234/195/2012	€ 5.400,00
1234/196/2012	€ 4.783,00
4338/261/2012	€ 3.000,00
4338/262/2012	€ 12.000,00
4338/263/2012	€ 1.500,00
4361/480/2012	€ 2.500,00
4452/391/2012	€ 1.500,00
4453/391/2012	€ 1.030,00

4531/108/2012	€ 85.337,57
4532/113/2012	€ 7.000,00
4560/380/2012	€ 4.350,00
5121/52/2012	€ 6.000,00
5123/72/2012	€ 1.100,00
5131/114/2012	€ 59.420,00
5138/261/2012	€ 2.500,00
5138/262/2012	€ 1.200,00
5138/263/2012	€ 1.000,00
5262/180/2012	€ 13.170,84
6222/61/2012	€ 4.435,60
6223/72/2012	€ 1.306,52
6232/115/2012	€ 6.887,70
6237/251/2012	€ 610,00
6238/262/2012	€ 35.000,00
6238/263/2012	€ 10.000,00
6323/72/2012	€ 400,00
6338/262/2012	€ 2.000,00
6338/263/2012	€ 1.000,00
6365/405/2012	€ 11.991,87
8122/62/2012	€ 5.000,00
8122/65/2012	€ 2.625,70
8132/162/2012	€ 3.500,00
8237/260/2012	€ 33.000,00
8238/262/2012	€ 160.345,90
9623/72/2012	€ 1.873,09
9623/73/2012	€ 4.861,00
1835/202/2012	€ 17.042,13
4531/113	€ 40.597,03

10221/48/2012	€ 1.000,00
10223/72/2012	€ 50,00
10260/369/2012	€ 1.500,00
10410/1/2012	€ 46.695,93
10411/4/2012	€ 15.182,70
10421/48/2012	€ 500,00
10421/51/2012	€ 260,15
10435/261/2012	€ 500,00
10437/73/2012	€ 618,91
10437/202/2012	€ 803,52
10438/262/2012	€ 8.500,00
10439/73/2012	€ 2.500,00
10510/1/2012	€ 19.939,00
10511/4/2012	€ 7.258,16
10512/13/2012	€ 2.100,00
10521/45/2012	€ 239,65
10523/72/2012	€ 791,90
10531/240/2012	€ 3.784,88
10571/440/2012	€ 2.513,62
11510/1/2012	€ 22.482,41
11511/4/2012	€ 7.071,51
11512/13/2012	€ 1.000,00
11521/48/2012	€ 300,00
11521/52/2012	€ 5.000,00
11523/72/2012	€ 79,86
11571/440/2012	€ 2.101,46
10239/393/2012	€ 1.697,79
12500/0/2012	€ 13.000,00
1232/161	€ 22.518,27

€ 1.793.429,15

COMUNE DI DECIMOMANNU

CONTO DEL BILANCIO 2012

ENTRATE A DESTINAZIONE VINCOLATA IN CONTO INVESTIMENTI

ENTRATA

<i>Capitolo Entrata</i>	<i>Importo</i>	<i>Capitolo Spesa</i>	<i>Importo</i>
4006/0/2012	€ 17.719,51	30501/502/2012	€ 17.719,51

USCITA

ENTRATA

<i>Capitolo Entrata</i>	<i>Importo</i>	<i>Capitolo Spesa</i>	<i>Importo</i>
4035/40/2012	€ 282.599,06	28101/502/2012	€ 282.599,06

USCITA

ENTRATA

<i>Capitolo Entrata</i>	<i>Importo</i>	<i>Capitolo Spesa</i>	<i>Importo</i>
4040/20/2012	€ 100.000,00	26208/506/2012	€ 100.000,00

USCITA

ENTRATA

<i>Capitolo Entrata</i>	<i>Importo</i>	<i>Capitolo Spesa</i>	<i>Importo</i>
4060/40/2012	€ 659.200,00	28100/507/2012	€ 659.200,00

USCITA

ENTRATA

<i>Capitolo Entrata</i>	<i>Importo</i>	<i>Capitolo Spesa</i>	<i>Importo</i>
4060/50/2012	€ 84.105,35	28100/508/2012	€ 84.105,35

USCITA

ENTRATA

<i>Capitolo Entrata</i>	<i>Importo</i>	<i>Capitolo Spesa</i>	<i>Importo</i>
-------------------------	----------------	-----------------------	----------------

USCITA

4060/60/2012	€ 369.152,00	28100/509/2012	€ 369.152,00
--------------	--------------	----------------	--------------

ENTRATA

USCITA

<i>Capitolo Entrata</i>	<i>Importo</i>	<i>Capitolo Spesa</i>	<i>Importo</i>
4060/70/2012	€ 150.000,00	29601/505/2012	€ 150.000,00

ENTRATA

USCITA

<i>Capitolo Entrata</i>	<i>Importo</i>	<i>Capitolo Spesa</i>	<i>Importo</i>
4060/80/2012	€ 473.365,32	28100/501/2012	€ 473.365,32

ENTRATA

USCITA

<i>Capitolo Entrata</i>	<i>Importo</i>	<i>Capitolo Spesa</i>	<i>Importo</i>
4060/100/2012	€ 1.039.027,95	28100/511/2012	€ 1.039.027,95

ENTRATA

USCITA

<i>Capitolo Entrata</i>	<i>Importo</i>	<i>Capitolo Spesa</i>	<i>Importo</i>
6005/1/2012	€ 21.818,88	50050/1/2012	€ 21.818,88

ENTRATA

USCITA

<i>Capitolo Entrata</i>	<i>Importo</i>	<i>Capitolo Spesa</i>	<i>Importo</i>
4020/0/2012	€ 694,29	21181/100/2012	€ 694,29

ENTRATA

USCITA

<i>Capitolo Entrata</i>	<i>Importo</i>	<i>Capitolo Spesa</i>	<i>Importo</i>
4052/0/2012	€ 96.133,67	29161/554/2012	€ 30.000,00
		29185/561/2012	€ 29.040,00
		29601/506/2012	€ 35.997,50
		30501/502/2012	€ 1.096,17
			€ 96.133,67

ENTRATA

<i>Capitolo Entrata</i>	<i>Importo</i>	USCITA	<i>Importo</i>
4031/10/2012	€ 133.701,14	30371/505/2012	€ 465,91
		21181/100/2012	€ 712,94
		21182/553/2012	€ 18.500,00
		21183/555/2012	€ 21.000,00
		27100502/2012	€ 33.022,29
		28100/502/2012	€ 20.000,00
		28101/503/2012	€ 40.000,00
			€ 133.701,14

ENTRATA

<i>Capitolo Entrata</i>	<i>Importo</i>	USCITA	<i>Importo</i>
4032/40/2012	€ 291.500,00	24101/505/2011	€ 291.500,00

ENTRATA

<i>Capitolo Entrata</i>	<i>Importo</i>	USCITA	<i>Importo</i>
2125/20/2012	€ 120.290,40	21181/101	€ 29.464,24
		24100/505	€ 15.000,00
		28100/490	€ 7.865,00
		28100/500	€ 20.000,00
		28201/502	€ 12.330,13
		29185/562	€ 19.998,88
		30501/502	€ 15.632,15
			€ 120.290,40

COMUNE DI DECIMOMANNU PROVINCIA DI CAGLIARI

QUADRO DIMOSTRATIVO DELL' EQUILIBRIO DEL CONTO DEL BILANCIO 2012

	DESCRIZIONE	PREVISIONE DEFINITIVA 2012	CONTO DEL BILANCIO 2012
	EQUILIBRIO CORRENTE		
	ENTRATE TITOLI 1^ - 2^ - 3^	€ 7.010.218,84	€ 6.946.064,13
-	SPESE CORRENTI TITOLO 1^	€ 7.181.269,86	€ 6.357.740,05
-	QUOTE CAPITALE PER RIMBORSO PRESTITI	€ 175.347,66	€ 175.347,66
	DIFFERENZA	-€ 346.398,68	€ 412.976,42
+	FINANZIAMENTO SPESE CORRENTI CON IL ____ % PERMESSI A COSTRUIRE (MASSIMO 75%)	€ 94.800,26	
-	FINANZIAMENTO SPESE DI INVESTIMENTO CON ENTRATE CORRENTI	€ 20.000,00	€ 120.290,40
+	AVANZO DI AMMINISTRAZIONE (vedi allegato dimostrativo)	€ 271.598,42	€ 242.792,29
	AVANZO DI GESTIONE	-€ 0,00	€ 535.478,31
	EQUILIBRIO INVESTIMENTI		
	ENTRATE TITOLO 4^ - 5^	€ 5.486.718,49	€ 3.701.298,29

-	SPESE INVESTIMENTO TIT. 2^	€	5.804.728,40	€	3.821.588,69
	DIFFERENZA	-€	318.009,91	-€	120.290,40
-	FINANZIAMENTO __ % PERMESSI A COSTRUIRE	€	94.800,26		
+	FINANZIAMENTO SPESE DI INVESTIMENTO CON ENTRATE CORRENTI	€	20.000,00	€	120.290,40
+	AVANZO DI AMMINISTRAZIONE	€	392.810,17	€	324.028,74
+	AVANZO DI GESTIONE INVESTIMENTI	-€	0,00	€	324.028,74
	<i>PAREGGIO ENTRATE SPESE INVESTIMENTI</i>	-€	0,00		
	EQUILIBRIO SERVIZI C/TO TERZI	ENTRATE			
	SERVIZI CONTO TERZI 2012	€	1.082.000,00	€	473.596,70
	PAREGGIO FINANZIARIO	ENTRATE			
	TOTALE 2012	€	14.243.345,92		

COMUNE DI DECIMOMANNU

Servizi a domanda individuale - 2012

1) TRASPORTO SCOLASTICO

Capitolo Spesa	descrizione	previsione spesa
4531/108	trasporto scolastico	€ 92.400,00
	totale spesa	€ 92.400,00
	tasso copertura %	100,00

Capitolo Entrata	descrizione	previsione entrata
2125/20	CTR RAS fondo unico	€ 85.337,57
3012	proventi utenza trasporto scolastico	€ 7.062,43
	totale entrata	€ 92.400,00

2) MENSA SCOLASTICA

Capitolo Spesa	descrizione	previsione spesa
4531/113	servizio mensa scolastica	€ 82.724,88
	totale spesa	€ 82.724,88
	tasso copertura %	50,93

Capitolo Entrata	descrizione	previsione entrata
3011	proventi utenza mensa scolastica	€ 42.127,85
2125/20	CTR RAS fondo unico	€ 40.597,03
	totale entrata	€ 42.127,85

3) IMPIANTI SPORTIVI

Capitolo Spesa	descrizione	previsione spesa
6223/72	acquisto di beni	€ 1.546,52
6323/72	acquisto di beni	€ 400,00
6237/251	prestazioni servizi	€ 610,00
6238/262	prestazioni servizi	€ 35.000,00
6222/61	prestazioni servizi	€ 4.435,60
6338/262	prestazioni servizi	€ 2.000,00
6338/263	prestazioni servizi	€ 1.000,00
6232/115	prestazioni servizi	€ 6.887,70
6238/263	prestazioni servizi	€ 10.000,00
6265/405	interessi passivi	€ 23.540,68
6265/406	interessi passivi	€ 5.906,37
6266/408	interessi passivi	€ 7.250,54
6365/405	interessi passivi	€ 11.991,87
	totale spesa	€ 110.569,28
	tasso copertura %	0,00

Capitolo Entrata	descrizione	previsione entrata
3014	proventi utenza	€ 0,00
	totale entrata	€ 0,00

COMUNE DI DECIMOMANNU

Servizi pubblici 2012

1) Sanzioni per violazioni del Codice della Strada 2012

Capitolo Spesa	descrizione	previsione spesa
3121/54/2012	POTENZIAMENTO INFORMATIZZAZIONE UFFICI DI POLIZIA	€ 1.300,00
3132/162/2012	ASSICURAZIONI AUTOMEZZI - POLIZIA MUNICIPALE	€ 1.000,00
3136/220/2012	MANUTENZIONI AUTOMEZZI - POLIZIA MUNICIPALE	€ 423,50
3121/49/2012	CONSUMI AUTOMEZZI - POLIZIA MUNICIPALE	€ 900,00
3121/48/2012	ABBONAMENTI A GIORNALI - RIVISTE - PUBBLICAZIONI PER US - POLIZIA MUNICIPALE	€ 300,00
3138/262/2012	ENERGIA ELETTRICA - POLIZIA MUNICIPALE	€ 2.000,00
3138/261/2012	TELEFONO - POLIZIA MUNICIPALE	€ 1.000,00
	<i>totale spesa</i>	€ 6.923,50
	tasso copertura %	62,03

Capitolo Entrata	descrizione	previsione entrata
3010	Sanzioni	€ 11.161,52
	<i>totale entrata</i>	€ 11.161,52

COMUNE DI DECIMOMANNU

Servizi pubblici 2012

1) Raccolta rifiuti solidi urbani – differenziata 2012

<i>Capitolo Spesa</i>	<i>descrizione</i>	<i>previsione spesa</i>
9531/105	conferimento in discarica	€ 400.000,00
9531/106	canone appalto raccolta rifiuti	€ 626.199,50
9532/105	spese pubblicazione bando	€ 5.821,86
	<i>totale spesa</i>	€ 1.032.021,36
	tasso copertura %	€ 78,63

<i>Capitolo Entrata</i>	<i>descrizione</i>	<i>previsione entrata</i>
1025/1	ruolo TARSU	€ 769.312,00
3050/50	rimborsi differenziata	€ 42.135,00
	<i>totale entrata</i>	€ 811.447,00

PATTO DI STABILITA' INTERNO 2012 (Legge n. 183/2011, Decreti-legge n. 16/2012, n. 74/2012 e n. 95/2012) COMUNI con popolazione superiore a 5.000 abitanti MONITORAGGIO SEMESTRALE DELLE RISULTANZE DEL PATTO PER L'ANNO 2012 Comune di DECIMOMANNU (migliaia di euro)			
SALDO FINANZIARIO in termini di competenza mista			
ENTRATE FINALI			a tutto il II Semestre
E1	TOTALE TITOLO 1°	Accertamenti	1.720
E2	TOTALE TITOLO 2°	Accertamenti	4.854
E3	TOTALE TITOLO 3°	Accertamenti	372
<i>a detrarre:</i>	E4 Entrate correnti provenienti dallo Stato destinate all'attuazione delle ordinanze emanate dal Presidente del Consiglio dei Ministri a seguito di dichiarazione dello stato di emergenza (art. 31, comma 7, legge n. 183/2011) - (rif. par. B.1.1)	Accertamenti	0
	E5 Entrate correnti provenienti dallo Stato a seguito di dichiarazione di grande evento (art. 31, comma 9, legge n. 183/2011) - (rif. par. B.1.2)	Accertamenti	0
	E6 Entrate correnti provenienti direttamente o indirettamente dall'Unione Europea (art. 31, comma 10, legge n. 183/2011) - (rif. par. B.1.3)	Accertamenti	0
	E7 Entrate provenienti dall'ISTAT connesse alla progettazione ed esecuzione dei censimenti di cui all'articolo 31, comma 12, legge n. 183/2011 (rif. par. B.1.5)	Accertamenti	9
	E8 Contributo a favore dei Comuni che partecipano al Patto di stabilità interno "orizzontale nazionale" da destinare alla riduzione del debito (art. 4-ter del decreto-legge 2 marzo 2012, n. 16) - (rif. par. B.1.9)	Accertamenti	0
	E9 Contributo a favore delle Province di cui all'art. 17, comma 13-bis del decreto-legge 6 luglio 2012, n. 95, da destinare alla riduzione del debito	Accertamenti	0
	E10 Erogazioni destinate ai comuni non ridotte ai sensi dell'art. 16, comma 6-bis del decreto-legge 6 luglio 2012, n. 95, da destinare alla estinzione anticipata del debito	Accertamenti	64
	E11 Entrate correnti, di cui all'art. 2, comma 6, del decreto-legge 6 giugno 2012, n. 74, trasferite dalle Regioni Lombardia, Veneto ed Emilia Romagna e destinate agli interventi di ricostruzione delle aree colpite dal sisma del 20-29 maggio 2012, di cui al decreto-legge n. 74/2012 (art. 2, comma 6, terzo periodo del decreto-legge 6 giugno 2012, n. 74)	Accertamenti	0
<i>a sommare:</i>	E12 Fondo pluriennale di parte corrente (previsioni definitive di entrata) (1) - (rif. par. B.2.2)	Accertamenti	0
<i>a detrarre:</i>	S0 Fondo pluriennale di parte corrente (previsioni definitive di spesa)	Impegni	0
ECorr N	Totale entrate correnti nette (E1+E2+E3-E4-E5-E6-E7-E8-E9-E10-E11+E12-S0)	Accertamenti	6.873
E13	TOTALE TITOLO 4°	Riscossioni (2)	1.169
<i>a detrarre:</i>	E14 Entrate derivanti dalla riscossione di crediti (art. 31, comma 3, legge n. 183/2011)	Riscossioni (2)	0
	E15 Entrate in conto capitale provenienti dallo Stato destinate all'attuazione delle ordinanze emanate dal Presidente del Consiglio dei Ministri a seguito di dichiarazione dello stato di emergenza (art. 31, comma 7, legge n. 183/2011) - (rif. par. B.1.1)	Riscossioni (2)	0
	E16 Entrate in conto capitale provenienti dallo Stato a seguito di dichiarazione di grande evento (art. 31, comma 9, legge n. 183/2011) - (rif. par. B.1.2)	Riscossioni (2)	0
	E17 Entrate in conto capitale provenienti direttamente o indirettamente dall'Unione Europea (art. 31, comma 10, legge n. 183/2011) - (rif. par. B.1.3)	Riscossioni (2)	0
	E18 Entrate in conto capitale provenienti dallo Stato a favore del comune di Parma per la realizzazione degli interventi di cui al comma 1 dell'articolo 1 del decreto-legge, n. 113/2004 e per la realizzazione della Scuola per l'Europa di Parma di cui alla legge n. 115/2009 (art. 31, comma 14, legge n. 183/2011) - (rif. par. B.1.7)	Riscossioni (2)	0
	E19 Entrate in conto capitale di cui all'art. 2, comma 6, del decreto-legge 6 giugno 2012, n. 74, trasferite dalle Regioni Lombardia, Veneto ed Emilia Romagna e destinate agli interventi di ricostruzione delle aree colpite dal sisma del 20-29 maggio 2012, di cui al decreto-legge n. 74/2012 (art. 2, comma 6, terzo periodo del decreto-legge 6 giugno 2012, n. 74)	Riscossioni (2)	0
ECap N	Totale entrate in conto capitale nette (E13-E14-E15-E16-E17-E18-E19)	Riscossioni (2)	1.169
EF N	ENTRATE FINALI NETTE (ECorr N+ ECap N)		8.042
MONIT/12			
SPESE FINALI			a tutto il II Semestre
S1	TOTALE TITOLO 1°	Impegni	6.358
<i>a detrarre:</i>	S2 Spese correnti sostenute per l'attuazione delle ordinanze emanate dal Presidente del Consiglio dei ministri a seguito di dichiarazione dello stato di emergenza (art. 31, comma 7, legge n. 183/2011) - (rif. par. B.1.1)	Impegni	0
	S3 Spese correnti sostenute a seguito di dichiarazione di grande evento (art. 31, comma 9, legge n. 183/2011) - (rif. par. B.1.2)	Impegni	0
	S4 Spese correnti relative all'utilizzo di entrate correnti provenienti direttamente o indirettamente dall'Unione Europea (art. 31, comma 10, legge n. 183/2011) - (rif. par. B.1.3)	Impegni	0

	S5	Spese connesse alle risorse provenienti dall'ISTAT per la progettazione ed esecuzione dei censimenti di cui all'articolo 31, comma 12, legge n. 183/2011. (rif. par. B.1.5)	Impegni	9
	S6	Spese correnti relative ai beni trasferiti di cui al decreto legislativo n. 85/2010 (federalismo demaniale), per un importo corrispondente alle spese già sostenute dallo Stato per la gestione e la manutenzione dei beni trasferiti (art. 31, comma 15, legge n. 183/2011) - (rif. par. B.1.8)	Impegni	0
	S7	Spese correnti a valere sulle risorse trasferite dalle Regioni Lombardia, Veneto ed Emilia Romagna per gli interventi di ricostruzione delle aree colpite dal sisma del 20-29 maggio 2012, di cui al decreto-legge n. 74/2012 (art. 2, comma 6, terzo periodo del decreto-legge 6 giugno 2012, n. 74)	Impegni	0
SCorr N	Totale spese correnti nette (S1-S2-S3-S4-S5-S6-S7)		Impegni	6.349
S8	TOTALE TITOLO 2°		Pagamenti (2)	1.192
<i>a detrarre:</i>	S9	Spese derivanti dalla concessione di crediti (art. 31, comma 3, legge n. 183/2011)	Pagamenti (2)	0
	S10	Spese in conto capitale sostenute per l'attuazione delle ordinanze emanate dal Presidente del Consiglio dei Ministri a seguito di dichiarazione dello stato di emergenza (art. 31, comma 7, legge n. 183/2011) - (rif. par. B.1.1)	Pagamenti (2)	0
	S11	Spese in conto capitale sostenute a seguito di dichiarazione di grande evento (art. 31, comma 9, legge n. 183/2011) - (rif. par. B.1.2)	Pagamenti (2)	0
	S12	Spese in conto capitale relative all'utilizzo di Entrate in conto capitale provenienti direttamente o indirettamente dall'Unione Europea (art. 31, comma 10, legge n. 183/2011) - (rif. par. B.1.3)	Pagamenti (2)	0
	S13	Spese in conto capitale sostenute dai comuni della provincia dell'Aquila in stato di dissesto relative agli investimenti deliberati entro il 31 dicembre 2010 (art. 31, comma 13, legge n. 183/2011) - (rif. par. B.1.6)	Pagamenti (2)	0
	S14	Spese in conto capitale sostenute dal comune di Parma per la realizzazione degli interventi di cui al comma 1 dell'articolo 1 del decreto-legge n. 113/2004 e per la realizzazione della Scuola per l'Europa di Parma di cui alla legge n. 115/2009 (art. 31, comma 14, legge n. 183/2011) - (rif. par. B.1.7)	Pagamenti (2)	0
	S15	Spese in conto capitale relative ai beni trasferiti di cui al decreto legislativo n. 85/2010 (federalismo demaniale), per un importo corrispondente alle spese già sostenute dallo Stato per la gestione e la manutenzione dei beni trasferiti (art. 31, comma 15, legge n. 183/2011) - (rif. par. B.1.8)	Pagamenti (2)	0
	S16	Spese in conto capitale a valere sulle risorse trasferite dalle Regioni Lombardia, Veneto ed Emilia Romagna per gli interventi di ricostruzione delle aree colpite dal sisma del 20-29 maggio 2012, di cui al decreto-legge n. 74/2012 (art. 2, comma 6, terzo periodo del decreto-legge 6 giugno 2012, n. 74)	Pagamenti (2)	0
SCap N	Totale spese in conto capitale nette (S8-S9-S10-S11-S12-S13-S14-S15-S16)		Pagamenti (2)	1.192
SF N	SPESE FINALI NETTE (SCorr N+SCap N)			7.541
SFIN 12	SALDO FINANZIARIO (EF N-SF N)			501
OB	OBIETTIVO PROGRAMMATICO ANNUALE SALDO FINANZIARIO 2012 (determinato ai sensi dei commi da 2 a 6 dell'art. 31, legge n. 183/2011)			44
DIFF	DIFFERENZA TRA IL RISULTATO NETTO E OBIETTIVO ANNUALE SALDO FINANZIARIO (3) (SFIN 12- OB)			457
PagRes	Pagamenti di residui passivi di parte capitale (o, per gli enti che partecipano alla sperimentazione in materia di armonizzazione dei sistemi contabili, di cui all'articolo 36 del decreto legislativo 23 giugno 2011, n. 118, pagamenti per impegni già assunti al 31 dicembre del 2011) di cui al comma 6 , articolo 4-ter del decreto legge 2 marzo 2012, n.16.		Pagamenti	0

(1) Determinato al netto delle entrate escluse dal patto di stabilità interno.

(2) Gestione di competenza + gestione residui.

(3) Con riferimento alla sola situazione annuale, in caso di differenza positiva, o pari a 0, il patto è stato rispettato.
In caso di differenza negativa, il patto non è stato rispettato.



Monitoraggio del Patto di Stabilità Interno

Resoconto dell'operazione di VARIAZIONE sul modello

Tipologia Ente: Comune

Ente: DECIMOMANNU

Esercizio: 2012

Periodicità: Semestrale

Periodo: II Semestre

Modello: Monitoraggio Semestrale - Comuni

Data Operazione: 07/03/2013 12:26

Stato corrente del modello: Acquisito



COMUNE DI DECIMOMANNU

Provincia di Cagliari

DELIBERAZIONE DEL CONSIGLIO COMUNALE

Numero 46 del 08/11/2012

COPIA

Oggetto: SALVAGUARDIA DEGLI EQUILIBRI DI BILANCIO ANNO 2012 E VERIFICA SULLO STATO DI ATTUAZIONE DEI PROGRAMMI AI SENSI DELL'ART. 193 DEL DLGS 267/2000.

L'anno duemiladodici il giorno otto del mese di novembre, solita sala delle adunanze, alle ore 19:35, in seduta ordinaria, pubblica, in prima convocazione, previa l'osservanza delle formalità prescritte, si è riunito il Consiglio Comunale composto dai sotto elencati consiglieri:

PORCEDDU LUIGI	P	GAI VINCENZA MARIA CRISTINA	P
MAMELI MASSIMILIANO	P	PALA FRANCESCO	A
BACHIS FABRIZIO	P	GRIECO MARIO	P
COCCO ARNALDO	P	TRUDU LEOPOLDO	A
BANDU SANDRO	P	MELIS GIUSEPPE	P
MARAMARCO CARLO	P	CARIA CARLO	P
TRUDU FRANCESCO	P		
GRUDINA ALBERTA	P		
PUSCEDDU ANGELO ANTONIO	P		
CADEDDU MONICA	P		
BARTOLI STEFANO	P		

Totale Presenti: 15

Totali Assenti: 2

Risultato legale il numero degli intervenuti, assume la presidenza il Sindaco LUIGI PORCEDDU.

Assiste il Vice-Segretario Comunale DONATELLA GARAU.

Risulta assente l'assessore esterno.

Vengono, dal Signor Presidente, nominati scrutatori i Signori:

GIUSEPPE MELIS

FRANCESCO TRUDU

STEFANO BARTOLI

IL CONSIGLIO COMUNALE

SENTITO il Sindaco, il quale introduce l'argomento posto al n. 6 dell'ordine del giorno "Salvaguardia degli equilibri di bilancio anno 2012 e verifica sullo stato di attuazione dei programmi ai sensi dell'art. 193 del DLGS 267/2000.", già discusso dalla 1ª Commissione Consiliare permanente nella seduta del 6 novembre 2011, e cede la parola all'Assessore Alberta Grudina, la quale illustra la proposta;

SENTITI gli interventi dei Consiglieri Leopoldo Trudu, Carlo Maramarco, Mario Grieco, Arnaldo Cocco, Vincenza Maria Cristina Gai, e del Sindaco, come riportato nel verbale integrale della seduta;

VISTA la deliberazione del Consiglio Comunale n. 19 del 05.06.2012 di approvazione del bilancio di previsione 2012 e suoi allegati;

VISTA la deliberazione della Giunta Comunale n. 129 del 11.09.2012 di approvazione del Piano Esecutivo di Gestione 2012;

VISTO l'art. 193 del D.Lgs. n. 267/2000, il quale dispone che almeno una volta l'anno e comunque entro il 30 settembre di ogni anno, il Consiglio provveda ad effettuare la verifica degli equilibri della gestione finanziaria del bilancio di previsione e la ricognizione sullo stato di attuazione dei programmi ed in tale sede adotta, contestualmente con la delibera, i provvedimenti e tutte le misure necessarie per ripristinare il pareggio qualora i dati della gestione finanziaria in corso facciano prevedere che la stessa possa concludersi con un disavanzo di amministrazione o di gestione per squilibrio della gestione di competenza o di quella dei residui;

RITENUTO che, per dare corretta applicazione a quanto disposto dall'art. 193 del D.Lgs. n. 267/2000, è necessario adottare un atto deliberativo per la verifica degli equilibri della gestione finanziaria e dello stato di attuazione dei programmi relativamente all'esercizio in corso;

DATO ATTO che in applicazione dell'art. 193 del D.Lgs. n. 267/2000, le fasi da seguire sono le seguenti:

1. un'analisi approfondita dello stato degli impegni e degli accertamenti, sia di competenza che in conto residui, e dello stato di riscossione e di pagamento, anche riferiti agli obiettivi del patto di stabilità, che la Giunta riferisce al Consiglio in un'apposita Relazione.
2. sulla scorta delle risultanze dell'analisi sopra citata, si propone, nel caso, una variazione di Bilancio, atta a garantire il permanere degli equilibri di Bilancio.
3. un'indagine relativa allo stato di attuazione dei programmi, per cui la Giunta Comunale riferisce al Consiglio in un'apposita Relazione che rappresenta a che punto sono i programmi inseriti nella relazione previsionale e programmatica approvata in sede di bilancio di previsione.
4. in particolare sono analizzati i singoli progetti fotografando la realizzazione degli stessi alla data della verifica.
5. la verifica di regolarità delle valutazioni e delle operazioni proposte, a cura del Revisore, relazionata in un apposito verbale.

PRESO ATTO che, relativamente alla verifica degli equilibri di bilancio, a seguito dell'analisi effettuata sulla situazione finanziaria da parte del Settore Finanziario dell'Ente, si può ritenere, con sufficiente attendibilità che sulla base dei dati disponibili non risultano situazioni tali da far prevedere l'alterazione degli equilibri di bilancio e, di conseguenza, richiedere l'adozione di provvedimenti di riequilibrio della gestione di competenza e/o di quella dei residui, come risulta dalle schede contabili allegate al presente atto per farne parte integrante e sostanziale;

DATO ATTO inoltre che:

- per quanto riguarda la gestione di competenza, partendo dalle previsioni attuali e proiettando gli accertamenti e gli impegni al 31/12/2012, si può prevedere una situazione di equilibrio meglio esplicitata nelle schede allegate al presente atto sotto la lettera A) e B);
- per quanto riguarda la gestione dei residui, si è riscontrato lo stato di attendibilità dei residui attivi e passivi e, alla luce di questa verifica, si può supporre che eventuali maggiori o minori residui attivi e minori residui passivi presunti di fine esercizio siano tali da non determinare, di concerto con la gestione di competenza, effetti negativi sul risultato complessivo della gestione come risulta dall'allegato sotto la lettera C);
- per quanto riguarda lo stato di riscossione e di pagamento, anche riferiti agli obiettivi del patto di stabilità 2012, si evidenzia un saldo negativo dei flussi di cassa degli investimenti, tale da rendere

problematico il rispetto degli obiettivi del patto di stabilità interno al 31 dicembre 2012, come risulta dall'allegato sotto la lettera D);

RITENUTO che alla luce di dette verifiche sarà conseguito, con un sufficiente grado di certezza, un pareggio tra entrate e spese e che, pertanto, il risultato di amministrazione potrà essere preventivato almeno in pareggio e, comunque, non in disavanzo;

RILEVATO che, da quanto precede, nel periodo conclusivo dell'esercizio si dovrebbe perseguire una gestione diretta a monitorare costantemente il gettito delle entrate calibrando su di esse gli impegni di spesa, in modo tale da tener conto della duplice esigenza sia di completare i programmi previsti nella Relazione Previsionale e Programmatica senza determinare squilibri di carattere finanziario sulla gestione e sia di garantire il rispetto dei vincoli imposti dal patto di stabilità interno 2012;

CONSIDERATO che durante la gestione del bilancio di previsione 2012 viene rispettato l'obbligo del contenimento della spesa del personale per l'anno 2012, garantendo una riduzione della stessa rispetto all'anno 2011, ai sensi dell'art. 1, comma 557, della Legge 27.12.2006 n. 296 (finanziaria 2007), così come dal comma 120 dell'art. 3, L. 24 dicembre 2007, n. 244 e dal comma 1 dell'art. 76, D.L. 25 giugno 2008, n. 112 e poi così sostituito dal comma 7 dell'art. 14, D.L. 31 maggio 2010, n. 78, e l'art. 76 della Legge 133/2008 che prevede la riduzione delle spese del personale garantendo il contenimento della dinamica retributiva e occupazionale;

VISTI i prospetti di calcolo effettuati dall'Ente dai quali si desume:

- 1) il rispetto del patto di stabilità per l'anno 2011, come da certificazione depositata agli atti ed inviata alla Ragioneria Generale dello Stato entro il 31 marzo 2012, allegata agli atti del rendiconto della gestione 2011;
- 2) il rispetto del limite alla spesa di personale a valere per l'anno 2012, così come risulta dai relativi prospetti depositati agli atti;
- 3) il rispetto della percentuale prevista dalla normativa quale rapporto delle spese di personale sulle spese correnti per l'anno 2012, risultanti dal bilancio di previsione 2012 assestato alla variazione n. 2, evidenziando che per il presente calcolo si è tenuto conto dell'intero importo inserito nell'intervento 01 del bilancio, oltre l'IRAP e le spese per buoni pasto, senza considerare dunque le esclusioni che rientrano ai fini del calcolo di cui alla voce precedente:

€ 1.560.559,74

----- = 22%

€ 7.214.742,78

VISTO il Decreto Legislativo n. 23 del 14 marzo 2011, recante "Disposizioni in materia di federalismo fiscale municipale";

VISTA la Legge 13 dicembre 2010 n. 220 (legge finanziaria 2011) articolo 1, comma 108 che modifica l'indicatore sulla capacità di indebitamento portandolo all'8% delle entrate relative ai primi tre titoli delle entrate del rendiconto del penultimo anno precedente a quello in cui viene prevista l'assunzione dei mutui;

VISTI gli articoli 30, 31 e 32 della Legge 12 novembre 2011, n. 183 (legge di stabilità 2012) che disciplinano il nuovo patto di stabilità interno per il triennio 2012-2014, volto ad assicurare il concorso degli enti locali alla realizzazione degli obiettivi di finanza pubblica;

VISTA la Circolare n. 5/2012 che contiene i criteri interpretativi per l'applicazione delle nuove regole da parte degli enti locali ivi inclusi il metodo di calcolo degli obiettivi programmatici ed il nuovo meccanismo premiale basato sulla virtuosità;

VISTO il DM del 12.03.2012 avente ad oggetto la "Riduzione dei trasferimenti erariali per l'anno 2012 a province e comuni superiori a 5000 abitanti, ai sensi dell'art. 14, comma 2, del DL 78 del 31.05.2010;

VISTO il Decreto Legge 78/2010 convertito con modifiche dalla Legge 122/2010 che dispone alcuni tagli alla spesa corrente degli enti pubblici a decorrere dall'01.01.2011;

VISTO in particolare:

- art. 6, comma 7, che limita la spesa annua per studi e incarichi di consulenza, così come definiti dalla Corte dei Conti sezione autonomie delibere n. 6/2005 e n. 6/2008, ad un ammontare non superiore al 20% di quella sostenuta nel 2009. La violazione costituisce illecito disciplinare e determina responsabilità erariale;
- art. 6, comma 8, che limita la spesa annua per relazioni pubbliche, convegni, mostre, pubblicità e rappresentanza, così come definite dalla Corte dei Conti sezione regionale di controllo per la Lombardia parere n. 1076/2010, ad un ammontare non superiore al 20% di quella sostenuta nel 2009;
- art. 6, comma 9, che stabilisce il divieto di spese per le sponsorizzazioni, così come definite dalla Corte dei Conti sezione regionale di controllo per la Lombardia parere n. 1075/2010 e 1076/2010;
- art. 6, comma 12, che limita la spesa annua per missioni e indennità chilometriche ai dipendenti ad un ammontare non superiore al 50% di quella sostenuta nel 2009. La violazione costituisce illecito disciplinare e determina responsabilità erariale;
- art. 6, comma 13, che limita la spesa annua per formazione ai dipendenti ad un ammontare non superiore al 50% di quella sostenuta nel 2009. La violazione costituisce illecito disciplinare e determina responsabilità erariale, come precisato dalla direttiva n. 10 del 30.07.2010 del Dipartimento della Funzione Pubblica;
- art. 6, comma 14, che limita la spesa annua per l'acquisto, la manutenzione, il noleggio, l'esercizio di autovetture e l'acquisto di buoni taxi, così come definite dalla Corte dei Conti sezione regionale di controllo per la Lombardia parere n. 1076/2010, ad un ammontare non superiore al 80% di quella sostenuta nel 2009;
- art. 8, comma 1 e 2, che limita la spesa per la manutenzione ordinaria e straordinaria degli immobili comunali nella misura del 2% del loro valore, ad esclusione degli interventi obbligatori e per quelli a tutela della sicurezza dei luoghi di lavoro;

ACCERTATO che i vincoli alla spesa corrente previsti dal Decreto Legge 78/2010 convertito con modifiche dalla Legge 122/2010 risultano rispettati anche in sede di gestione del bilancio di previsione 2012;

RILEVATO che:

- i permessi a costruire sono stati destinati alla copertura di spese correnti entro la percentuale del 75%, ai sensi dell'art. 2, comma 8, della Legge 244/2007, come modificato dal D.L. 225/2010 (c.d. Milleproroghe), che ha prorogato solo fino al 2012 tale possibilità di utilizzare i contributi per permessi a costruire sulla parte corrente (50 % per spese correnti e un ulteriore 25 % esclusivamente per spese di manutenzione ordinaria del verde, delle strade e del patrimonio comunale);
- nel corso dell'esercizio 2012 il Comune di Decimomannu non prevede l'assunzione di mutui e prestiti, e viene mantenuto il rispetto del limite della capacità di indebitamento, ai sensi dell'articolo 204 del Decreto Legislativo n. 267/2000 come modificato dall'articolo 1, comma 108 della Legge di stabilità n. 220 del 13.12.2010 che modifica l'indicatore sulla capacità di indebitamento portandolo all'8% delle entrate relative ai primi tre titoli delle entrate del rendiconto del penultimo anno precedente a quello in cui viene prevista l'assunzione dei mutui e ai sensi dell'art. 119 della Costituzione e dell'art. 30, comma 15, della Legge n. 289/02, che prevede il divieto per gli enti di indebitarsi per finanziare spese diverse da quelle di investimento;
- il bilancio di previsione 2012 garantisce gli equilibri di bilancio, come risulta dal prospetto allegato al presente atto sotto la *lettera A*);

PRESO ATTO che il D.L. 78/10 convertito in Legge 122/10 ha inasprito le sanzioni per il mancato raggiungimento degli obiettivi programmatici, tra le quali l'importo pari allo sfioramento dall'obiettivo, che se applicate graverebbero in modo eccessivo nella gestione del bilancio;

VISTO l'art. 20 del decreto legge n. 98/2011 coordinato con le modifiche apportate del decreto legge n. 138/2011

VISTE le seguenti disposizioni normative:

Dlgs. 23/2011 (federalismo municipale)

D.L. 138/2011 convertito nella legge n. 148/2011 (manovra finanziaria bis)

D.L. 70/2011 convertito nella legge 106/2011 (decreto sviluppo)

Dlgs 149/2011 (sui premi e sanzioni)

Dlgs. 141/2011 (modifiche ed integrazioni al decreto legislativo 27 ottobre 2009, n. 150)

Dlgs. 118/2011 (armonizzazione sistemi contabili)

Legge 183/2011 (di stabilità 2012)

D.L.201/2011 convertito nella legge 214/201
D.L. 216/2011 (milleproroghe);

VISTO la Statuto comunale ed il vigente Regolamento sull'organizzazione degli uffici e dei servizi;

VISTO il Regolamento di contabilità vigente;

VISTO il D.Lgs. n. 267/2000;

VISTE le relazioni sullo stato di attuazione dei programmi del Settore Tecnico, Settore Finanziario e settore Amministrativo;

VISTO il parere espresso dal Revisore Unico dei Conti;

ACQUISITI i pareri favorevoli formulati sulla proposta di deliberazione ai sensi e per gli effetti dell'art. 49, comma 1 del D.Lgs. 267 del 18.08.2000, dal Responsabile del Settore Finanziario, in ordine alla regolarità tecnica e contabile;

Con il seguente risultato della votazione accertato dagli scrutatori – ricognitori e proclamato dal Sindaco:

Presenti n. 15: Luigi Porceddu, Massimiliano Mameli, Fabrizio Bachis, Arnaldo Cocco, Sandro Bandu, Carlo Maramarco, Francesco Trudu, Alberta Grudina, Angelo Antonio Pusceddu, Monica Cadeddu, Stefano Bartoli, Vincenza Maria Cristina Gai, Mario Grieco, Leopoldo Trudu, Giuseppe Melis, Carlo Caria;
Assenti n. 1: Francesco Pala, Stefano Bartoli;

<u>Favorevoli</u>	n. 9
<u>Contrari</u>	n. 6 (M. Cadeddu, V.M.C. Gai, M. Grieco, L. Trudu, G. Melis, C. Caria)
<u>Astenuti</u>	n. //

DELIBERA

1) di ottemperare agli adempimenti prescritti dall'art. 193 del D.Lgs. n. 267/2000, mediante l'approvazione del presente provvedimento, facendo proprie le risultanze dell'indagine condotta sulla verifica degli equilibri della gestione finanziaria del bilancio di previsione 2012 e sullo stato di attuazione dei programmi, contenute nelle schede sopra citate, allegati sotto le lettere A), B), C) e D) e nella relazione tecnico - finanziaria, allegata sotto la lettera E) al presente atto per farne parte integrante e sostanziale;

2) di prendere atto che, secondo le valutazioni e le stime esposte nelle predette schede, dall'analisi condotta, sia sulla gestione di competenza che su quella dei residui, non si prevede un disavanzo di amministrazione o di gestione determinato da squilibri di queste ultime due gestioni, per cui l'ente non è obbligato ad attivare alcuna operazione di riequilibrio della gestione;

3) di dare atto che le spese del personale previste per l'anno 2012 garantiscono il rispetto dell'art. 1, comma 557, della Legge 27.12.2006 n. 296 (finanziaria 2007), così come modificato dall'art. 14, comma 6, del DL 78/2010, in termini di limiti alla spesa rispetto agli impegni registrati per l'anno 2011;

4) di dare atto che dalla verifica effettuata sullo stato di riscossione e di pagamento, con riferimento agli obiettivi del patto di stabilità 2012, si evidenzia un saldo negativo dei flussi di cassa degli investimenti, tale da rendere problematico il rispetto degli obiettivi del patto di stabilità interno al 31 dicembre 2012;

5) di formulare i seguenti indirizzi:

- nel periodo conclusivo dell'esercizio si devono porre in essere tutte le iniziative atte a perseguire una gestione diretta a monitorare costantemente il gettito delle entrate calibrando su di esse gli impegni di spesa, in modo tale da tener conto della duplice esigenza sia di completare i programmi previsti nella Relazione Previsionale e Programmatica senza determinare squilibri di carattere finanziario sulla gestione e sia di garantire il rispetto dei vincoli imposti dal patto di stabilità interno 2012.

Con successiva votazione il cui risultato viene accertato dagli scrutatori – ricognitori e proclamato dal Sindaco:

<u>Favorevoli</u>	n. 9
-------------------	------

Contrari
Astenuti

n. 6 (M. Cadeddu, V.M.C. Gai, M. Grieco, L. Trudu, G. Melis, C. Caria)
n. //

DELIBERA

di dichiarare la presente deliberazione immediatamente eseguibile ai sensi dell'art. 134 comma 4 del D.Lgs 267/2000.

PARERI AI SENSI DELL'ART. 49 DEL DECRETO LEG.VO N.267 DEL 18/08/2000:

Per la regolarità tecnica: FAVOREVOLE

Decimomannu, 20/09/2012

IL RESPONSABILE DEL SETTORE FINANZIARIO

F.to Maria Angela Casula

Per la regolarità contabile: FAVOREVOLE

Decimomannu, 20/09/2012

IL RESPONSABILE SETTORE FINANZIARIO

F.to Maria Angela Casula

Letto, approvato e sottoscritto.

IL SINDACO
F.to Luigi Porceddu

IL VICE-SEGRETARIO COMUNALE
F.to Donatella Garau

DICHIARAZIONE DI ESECUTIVITA'

- ☐ a seguito di pubblicazione all'Albo Pretorio di questo Comune dal **17/11/2012** al **01/12/2012** (ai sensi dell'art. 134, comma 3, D. Lgs.vo n° 267/2000).
- ☒ a seguito di dichiarazione di immediata eseguibilità (ai sensi dell'art. 134, comma 4, D. Lgs.vo n° 267/2000).

IL VICE SEGRETARIO COMUNALE
F.To Donatella Garau

CERTIFICATO DI PUBBLICAZIONE

Certifico che la presente deliberazione è in corso di pubblicazione all'Albo Pretorio del Comune per quindici giorni consecutivi dal 17/11/2012

IL VICE SEGRETARIO COMUNALE
F.to Donatella Garau

Copia conforme all'originale per uso amministrativo.

Decimomannu, _____

Il Segretario Comunale

	COMUNE DI DECIMOMANNU PROVINCIA DI CAGLIARI			19/09/2012
	QUADRO DIMOSTRATIVO DELL' EQUILIBRIO DEL BILANCIO DI PREVISIONE 2012			Allegato A)
	DESCRIZIONE	PREVISIONE 2012	PREVISIONE ASSESTATA DOPO LA VARIAZIONE N. 2	EQUILIBRI SUL CONTO 2012
	EQUILIBRIO CORRENTE			
	ENTRATE TITOLI 1^ - 2^ - 3^	€ 7.056.321,15	€ 6.973.377,90	€ 6.611.656,23
	- SPESE CORRENTI TITOLO 1^	€ 7.138.125,51	€ 7.217.482,52	€ 6.124.294,51
	- QUOTE CAPITALE PER RIMBORSO PRESTITI	€ 174.794,06	€ 174.794,06	€ 174.794,06
	DIFFERENZA	-€ 256.598,42	-€ 418.898,68	€ 312.567,66
	+ PERMESSI A COSTRUIRE (74%) DESTINATI + ALLA COPERTURA DELLE SPESE CORRENTI		€ 147.300,26	
	FINANZIAMENTO SPESE DI INVESTIMENTO - CON ENTRATE CORRENTI	€ 20.000,00		
	AVANZO DI AMMINISTRAZIONE VINCOLATO ALLE SPESE CORRENTI	€ 271.598,42	€ 271.598,42	€ 271.598,42
	RISULTATO SITUAZIONE ECONOMICA	-€ 5.000,00	€ -	€ 584.166,08

	ULTERIORE QUOTA DEL CTR RAS SULLE SERVITU' MILITARI CHE FINANZIA LE SPESE CORRENTI	€ 5.000,00		
	PAREGGIO SITUAZIONE ECONOMICA	-€ 0,00	€ -	
	EQUILIBRIO INVESTIMENTI			
	ENTRATE TITOLO 4^-5^	€ 5.314.418,23	€ 5.486.718,49	€ 2.252.378,51
-	SPESE INVESTIMENTO TIT. 2^	€ 5.621.536,96	€ 5.631.536,96	€ 2.544.497,24
	DIFFERENZA	-€ 307.118,73	-€ 144.818,47	-€ 292.118,73
-	PERMESSI A COSTRUIRE (74%) DESTINATI ALLA COPERTURA DELLE SPESE CORRENTI	€ -	€ 147.300,26	
+	FINANZIAMENTO SPESE DI INVESTIMENTO CON ENTRATE CORRENTI	€ 20.000,00		
	AVANZO DI AMMINISTRAZIONE VINCOLATO ALLE SPESE DI INVESTIMENTO	€ 292.118,73	€ 292.118,73	€ 292.118,73
	DIFFERENZA	€ 5.000,00	€ -	€ -

	ULTERIORE QUOTA DEL CTR RAS SULLE SERVITU' MILITARI CHE FINANZIA LE SPESE CORRENTI	-€ 5.000,00		
	<i>PAREGGIO ENTRATE SPESE INVESTIMENTI</i>	€ 0,00	€ -	€ -
	EQUILIBRIO SERVIZI C/TO TERZI	ENTRATE		SPESE
	SERVIZI CONTO TERZI 2012	€ 1.082.000,00		€ 1.082.000,00
	PAREGGIO FINANZIARIO	ENTRATE	SPESE	DIFFERENZA
	TOTALE ASSESTATO 2012	€ 14.016.456,53	€ 14.016.456,53	€ -

EQUILIBRI 2012 - proiezioni al 31/12/2012

19-set-12

ALLEGATO B)

ENTRATE	Previsioni definitive al 19/09/2012	Previsioni assestate al 30/09/2012 compresa la variazione di bilancio n. 2	Accertamenti al 19/09/2012	Proiezioni degli accertamenti al 31/12/2012	% DI REALIZZAZIONE
TITOLO 1	€ 1.629.694,76	€ 1.629.694,76	€ 1.627.096,03	€ 1.627.096,030	99,84
TITOLO 2	€ 4.910.248,50	€ 4.825.190,50	€ 4.229.751,97	€ 4.652.727,17	96,43
TITOLO 3	€ 516.377,89	€ 518.492,64	€ 307.252,81	€ 331.833,03	64,00
TITOLO 4	€ 5.314.418,23	€ 5.486.718,49	€ 552.378,51	€ 2.252.378,51	41,05
TITOLO 5		€ -			
TITOLO 6	€ 1.082.000,00	€ 1.082.000,00	€ 451.570,63	€ 451.570,63	41,73
Avanzo Amministrazione	€ 563.717,15	€ 563.717,15			
Totale	€ 14.016.456,53	€ 14.105.813,54	€ 7.168.049,95	€ 9.315.605,37	66,04

ALLEGATO B)

USCITE	Previsioni definitive al 19/09/2012	Previsioni assestate al 30/09/2012 compresa la variazione di bilancio n. 2	Impegni al 19/09/2012	Proiezioni degli impegni al 31/12/2012	% DI REALIZZAZIONE
TITOLO 1	€ 7.138.125,51	€ 7.217.482,52	€ 5.325.473,49	€ 6.124.294,51	84,85
TITOLO 2	€ 5.621.536,96	€ 5.631.536,96	€ 473.230,17	€ 2.544.497,24	45,18
TITOLO 3	€ 174.794,06	€ 174.794,06	€ 111.779,74	€ 174.794,06	100,00
TITOLO 4	€ 1.082.000,00	€ 1.082.000,00	€ 451.570,63	€ 451.570,63	41,73
Totale	€ 14.016.456,53	€ 14.105.813,54	€ 6.362.054,03	€ 9.295.156,44	65,90

La situazione degli impegni e degli accertamenti è la seguente:

a) situazione al 19/09/2012 di verifica degli accertamenti totali che ammontano a € 7.168.049,95 contro un totale di impegni di spesa che ammontano a € 6.362.054,03 registrando un differenziale positivo pari a € 805.995,92 pertanto si può ragionevolmente sostenere che l'esercizio 2012 non si chiuderà con un risultato di gestione negativo.

b) situazione proiettata al 31/12/2012, basata su ipotesi di accertamenti dell'entrata e impegni della spesa:

1) parte corrente: su una percentuale media dell'87% degli accertamenti stimati si registra una percentuale media del 92% degli impegni stimati.

2) parte investimenti: la percentuale di accertamento delle entrate è stimata nel 41% contro una stima di impegni del 45%, che tiene conto delle modalità di finanziamento delle spese in conto capitale,

3) Anche in proiezione al 31/12/2012 presumibilmente si registrerà un risultato di gestione non negativo.

EQUILIBRI 2012 - SITUAZIONE DEI RESIDUI

ALLEGATO C)

19-set-11

ENTRATE	Residui attivi iniziali al 01/01/2012	Residui attivi incassati	Residui attivi da incassare	% DI REALIZZAZIONE	% MEDIA ENTRATE CORRENTI
TITOLO 1	€ 1.239.442,43	€ 307.314,78	€ 932.127,65	25	42
TITOLO 2	€ 1.903.821,99	€ 1.374.064,65	€ 533.471,39	72	
TITOLO 3	€ 312.947,14	€ 93.480,50	€ 219.466,64	30	
TITOLO 4	€ 3.508.638,08	€ 372.952,66	€ 3.164.835,42	11	
TITOLO 5	€ 288.573,44	€ -	€ 288.573,44	0	
TITOLO 6	€ 8.532,02	€ 2.381,92	€ 6.150,10	28	
Totale	€ 7.261.955,10	€ 2.150.194,51	€ 5.144.624,64		

USCITE	Residui passivi iniziali al 01/01/2012	Residui passivi pagati	Residui passivi da pagare	% DI REALIZZAZIONE
TITOLO 1	€ 2.558.567,32	€ 1.147.990,93	€ 1.410.576,39	45
TITOLO 2	€ 6.045.254,72	€ 965.149,18	€ 5.080.105,54	16
TITOLO 3			€ -	
TITOLO 4	€ 32.377,42	€ 17.789,71	€ 14.587,71	55
Totale	€ 8.636.199,46	€ 2.130.929,82	€ 6.505.269,64	0,00

Dall'analisi dell'evoluzione dei residui attivi e passivi si evince quanto segue:

1. l'andamento degli incassi relativi alle entrate correnti è in media del 42% con un andamento dei pagamenti

relativi alle spese correnti del 43%, rilevando pertanto una differenza di 1 punto percentuale tra la velocità di realizzo dei residui attivi correnti e la

velocità di smaltimento dei residui passivi relativi sempre in termini di cassa evidenziando così un'andamento pressochè sinilare.

2. l'andamento degli incassi relativi alle entrate in conto capitale è dell'11%, con un andamento dei pagamenti relativi alle spese di investimento del 16%, rilevando pertanto una differenza di 5 punti percentuali tra la velocità di realizzo dei residui attivi in conto capitale e la velocità di smaltimento dei residui passivi relativi sempre in termini di cassa.

3. Il differenziale che si registra tra i residui attivi e passivi complessivo ammonta a -€ 1.360.645,00 in aumento rispetto all'esercizio scorso, ma non si tiene conto dell'attività di riaccertamento che dovrà essere svolta con il rendiconto del bilancio 2012.

4) In realtà se si tiene conto della spesa complessiva da sostenere al momento, tenuto conto della situazione degli impegni di spesa in conto competenza e dei residui da pagare si rileva un ammontare di spesa pari a € 9.238.297,24

5) Confrontando questo valore con l'ammontare complessivo dell'entrata che si deve realizzare, tenuto conto della situazione degli accertamenti dell'entrata in conto competenza e dei residui da incassare si rileva un ammontare complessivo dell'entrata pari a € 8.154.488,19.

Il differenziale pari a € 1.085.809,05 è abbondantemente coperto dal fondo cassa alla data considerata del 19/09/2012 che ammonta a € 2.602.141,76.

EQUILIBRI 2012 - FLUSSI DI CASSA IN CONTO CAPITALE

19-set-11

ALLEGATO D)

ENTRATE	Residui attivi iniziali al 01/01/2012	Residui attivi incassati	Residui attivi da incassare	PREVISIONI ASSESTATE AL 19/09/2012	INCASSI IN C/TO COMPETENZA	TOTALE INCASSI AL 19/09/2012
TITOLO 4	€ 3.508.638,08	€ 372.952,66	€ 3.164.835,42	€ 5.486.718,490	€ 255.717,350	€ 628.670,010
USCITE	Residui passivi iniziali al 01/01/2012	Residui passivi pagati	Residui passivi da pagare	PREVISIONI ASSESTATE AL 19/09/2012	PAGAMENTI IN C/TO COMPETENZA	TOTALE PAGAMENTI AL 19/09/2012
TITOLO 2	€ 6.045.254,72	€ 965.149,18	€ 5.080.105,54	€ 5.631.536,960	€ 5.890,00	€ 971.039,18
					SALDO	-€ 342.369,17

Dall'analisi dei flussi di cassa degli investimenti si evidenzia uno squilibrio negativo tra incassi e pagamenti complessivi registrati al 19/09/2012

pari a € 342.369,17, tale da rendere problematico il rispetto del patto di stabilità al 31 dicembre 2012, salvo interventi legislativi nazionali o regionali

rivolti alla riduzione dell'inasprimento dei limiti imposti in termini di obiettivo programmatico per il 2012, ovvero grazie alla riduzione del saldo obiettivo,

da parte della Regione Autonoma della Sardegna, da utilizzare per le finalità per le quali è stato concesso.



COMUNE DI DECIMOMANNU

Provincia di Cagliari

Piazza Municipio n. 1 – 09033 Decimomannu

Tel. 070/9667003 fax 070/962078 – e mail:

settorefinanziario@pec.comune.decimomannu.ca.it

SETTORE FINANZIARIO

RELAZIONE TECNICA SUGLI EQUILIBRI DEL BILANCIO 2012

RELAZIONE TECNICO FINANZIARIA

L'art. 193 del D. Lgs. 267/2000 impone al Consiglio Comunale di provvedere, entro il 30 di settembre di ogni anno, alla verifica dello stato di attuazione dei programmi ed alla presa d'atto del mantenimento degli equilibri generali di bilancio, adottando, in caso di accertamento negativo, i provvedimenti necessari per il ripristino della situazione di pareggio.

Il Bilancio di Previsione 2012, la Relazione Previsionale e Programmatica e il Bilancio Pluriennale 2012/2014, che vengono sottoposti a verifica, sono stati approvati con atto del Consiglio Comunale n. 19 del 05.06.2012, esecutivo ai sensi di legge.

Ai fini della verifica del mantenimento degli equilibri sono stati predisposti dei prospetti che evidenziano gli stanziamenti assestati dopo la variazione n. 1 al bilancio di previsione 2012, la situazione degli impegni e degli accertamenti alla data del 19/09/2012, nonché la proiezione della situazione al 31/12/2012.

La "*Verifica degli Equilibri di Bilancio 2012*" si differenzia dalla verifica sullo stato di attuazione dei programmi per il livello di analisi delle informazioni trattate.

In questa sede si effettua la sola analisi economico finanziaria dei dati del bilancio 2012 rilevati nel mese di settembre, con una riflessione sulle proiezioni degli accertamenti e degli impegni al 31 dicembre 2012, al fine di verificare se permangono gli equilibri della gestione corrente.

Si è provveduto infatti ad effettuare delle proiezioni di accertamento e impegno sugli stanziamenti di bilancio alla fine dell'esercizio e da questa analisi si può concludere che il bilancio di previsione dell'esercizio 2012 e pluriennale risultano in equilibrio, come evidenziato dal prospetto riportato nell'apposita sezione dedicata agli equilibri 2012.

L'analisi evidenzia anche l'avanzo di amministrazione dell'esercizio 2011 applicato al bilancio 2012, pari a complessivi € 563.717,15, di cui € 271.598,42 finanzia le spese correnti (per € 40.809,13 spese correnti vincolate ed € 230.789,29 per il fondo svalutazione crediti) e € 292.118,73 finanzia le spese vincolate in conto capitale, nonché la situazione in merito al rispetto del Patto di Stabilità Interno 2012.

L'operazione di ricognizione sottoposta all'analisi del Consiglio Comunale ha pertanto le seguenti finalità:

- Verificare, prendendo in considerazione ogni aspetto della gestione finanziaria, il permanere degli equilibri di bilancio;
- Intervenire tempestivamente, qualora gli equilibri di bilancio siano intaccati o qualora il trend faccia prevedere il mancato rispetto del tetto di spesa per l'esercizio in corso, deliberando le misure idonee a salvaguardare gli equilibri imposti dalla normativa;
- Monitorare, tramite l'analisi della situazione contabile attuale, lo stato di attuazione dei programmi dell'Amministrazione.

La volontà espressa dal legislatore è molto chiara: mantenere un costante rapporto dialettico tra il Consiglio e la Giunta Comunale favorendo così un riscontro, a poco più di metà anno, sul grado di realizzazione dei programmi originariamente previsti.

Il motivo per cui è stato scelto il 30 settembre, come data ultima per effettuare la prima ricognizione è sintomatico della volontà del legislatore di dare contenuto sostanziale e non solo formale.

In tale data sono, infatti, disponibili elementi di valutazione determinanti come:

- Le informazioni di metà esercizio sull'andamento della gestione di competenza (accertamenti ed impegni);
- Il grado di esigibilità dei crediti maturati nei precedenti esercizi (residui attivi);
- Il grado di riscossione e di pagamento sia in competenza che in conto residui per l'anno 2012;
- Il risultato del rendiconto precedente (avanzo), essendo già trascorso il termine entro il quale deve essere evaso tale adempimento (30 aprile 2012);
- La possibile presenza di passività relative ad esercizi pregressi non ancora contabilizzate (debiti fuori bilancio), gestioni fuori bilancio.

Il Bilancio ufficiale richiede l'aggregazione delle entrate e delle uscite in titoli.

Il totale delle entrate, depurato dalle operazioni effettuate per conto di terzi, indica l'ammontare complessivo delle risorse impiegate per finanziare i programmi di spesa.

Allo stesso tempo il totale generale delle spese, sempre al netto delle operazioni effettuate per conto di terzi, riporta il volume delle risorse impiegate nei programmi.

Il prospetto sotto riportato rileva la situazione delle entrate e delle spese evidenziando gli scostamenti fra l'importo stanziato a bilancio e le somme che si ritiene di accertare e impegnare al 31 dicembre 2012:

EQUILIBRI 2012 - proiezioni al 31/12/2012					
					ALLEGAT O B)
ENTRATE	Previsioni definitive al 19/09/2012	Previsioni assestate al 30/09/2012 compresa la variazione di bilancio n. 2	Accertamenti al 19/09/2012	Proiezioni degli accertamenti al 31/12/2012	% DI REALIZZAZIONE
TITOLO 1	€ 1.629.694,76	€ 1.629.694,76	€ 1.627.096,03	€ 1.627.096,030	99,84
TITOLO 2	€ 4.910.248,50	€ 4.825.190,50	€ 4.229.751,97	€ 4.652.727,17	96,43
TITOLO 3	€ 516.377,89	€ 518.492,64	€ 307.252,81	€ 331.833,03	64,00
TITOLO 4	€ 5.314.418,23	€ 5.486.718,49	€ 552.378,51	€ 2.252.378,51	41,05
TITOLO 5		€ -			
TITOLO 6	€ 1.082.000,00	€ 1.082.000,00	€ 451.570,63	€ 451.570,63	41,73
Avanzo Amministrazione	€ 563.717,15	€ 563.717,15			

Totale	€ 14.016.456,53	€ 14.105.813,54	€ 7.168.049,95	€ 9.315.605,37	66,04
USCITE	Previsioni definitive al 19/09/2012	Previsioni assestate al 30/09/2012 compresa la variazione di bilancio n. 2	Impegni al 19/09/2012	Proiezioni degli impegni al 31/12/2012	% DI REALIZZAZIONE
TITOLO 1	€ 7.138.125,51	€ 7.217.482,52	€ 5.325.473,40	€ 6.124.294,51	84,85
TITOLO 2	€ 5.621.536,96	€ 5.631.536,96	€ 473.230,17	€ 2.544.497,24	45,18
TITOLO 3	€ 174.794,06	€ 174.794,06	€ 111.779,74	€ 174.794,06	100,00
TITOLO 4	€ 1.082.000,00	€ 1.082.000,00	€ 451.570,63	€ 451.570,63	41,73
Totale	€ 14.016.456,53	€ 14.105.813,54	€ 6.362.054,03	€ 9.295.156,44	65,90

Dal raffronto emerge che la situazione dell'ipotesi degli accertamenti e degli impegni al 31/12/2012 è la seguente:

- situazione al 19/09/2012: verifica degli accertamenti totali che ammontano a € 7.168.049,95 contro un totale di impegni di spesa che ammontano a € 6.362.054,03, registrando un differenziale positivo pari a € 805.995,92; pertanto si può ragionevolmente sostenere che l'esercizio 2012 non si chiuderà con un risultato di gestione negativo;
- situazione proiettata al 31.12.2012 - verifica degli accertamenti e degli impegni stimati:
 - 1) nella parte corrente si rileva una percentuale media dell'87% degli accertamenti contro una percentuale media del 92% degli impegni;
 - 2) nella parte investimenti si rileva una percentuale media degli accertamenti del 41% contro una stima degli impegni del 45%, che tiene conto delle modalità di finanziamento delle spese in conto capitale;

Anche nell'analisi della situazione stimata al 31.12.2012 si può ragionevolmente sostenere che si registrerà un risultato di gestione non negativo.

Nel complesso si stima un avanzo economico derivante sia dalla parte corrente che dalla parte investimenti, inoltre la proiezione del risultato di amministrazione elaborato alla data odierna evidenzia un avanzo di amministrazione.

VERIFICA DEGLI EQUILIBRI DI BILANCIO

LO STATO DI ACCERTAMENTO DEI RESIDUI

Particolare attenzione bisogna dare alla gestione dei residui per verificare che i procedimenti di entrata e di spesa attivati negli anni precedenti siano conclusi o si stiano concludendo senza alterare l'equilibrio generale del bilancio.

Ai sensi dell'art. 194, comma 2, del TUEL D.Lgs. 18 Agosto 2000, n. 267, in sede di salvaguardia degli equilibri di bilancio, l'organo consiliare deve dare atto del permanere degli equilibri di bilancio, anche in conto residui.

Per dare sostanza a tale disposizione si riporta, di seguito, una tabella sintetica che la situazione dei residui attivi e passivi allo stato attuale.

EQUILIBRI 2012 - SITUAZIONE DEI RESIDUI					
ENTRATE	Residui attivi iniziali al 01/01/2012	Residui attivi incassati	Residui attivi da incassare	% DI REALIZZAZIONE	% MEDIA ENTRATE CORRENTI
TITOLO 1	€ 1.239.442,43	€ 307.314,78	€ 932.127,65	25	42
TITOLO 2	€ 1.903.821,99	€ 1.374.064,65	€ 533.471,39	72	
TITOLO 3	€ 312.947,14	€ 93.480,50	€ 219.466,64	30	
TITOLO 4	€ 3.508.638,08	€ 372.952,66	€ 3164.835,42	11	
TITOLO 5	€ 288.573,44	€ -	€ 288.573,44	0	
TITOLO 6	€ 8.532,02	€ 2.381,92	€ 6.150,10	28	
Totale	€ 7.261.955,10	€ 2.150.194,51	€ 5.144.624,64		
USCITE	Residui passivi iniziali al 01/01/2012	Residui passivi pagati	Residui passivi da pagare	% DI REALIZZAZIONE	
TITOLO 1	€ 2.558.567,32	€ 1.147.990,93	€ 1.410.576,39	45	
TITOLO 2	€ 6.045.254,72	€ 965.149,18	€ 5.080.105,54	16	
TITOLO 3			€ -		
TITOLO 4	€ 32.377,42	€ 17.789,71	€ 14.587,71	55	
Totale	€ 8.636.199,46	€ 2.130.929,82	€ 6.505.269,64	0,00	

Dall'analisi dell'evoluzione dei residui attivi e passivi si evince quanto segue:

1. l'andamento degli incassi relativi alle entrate correnti è in media del 42% con un andamento dei pagamenti relativi alle spese correnti del 43%, rilevando pertanto una differenza di 1 punto percentuale tra la velocità di realizzo dei residui attivi correnti e la velocità di smaltimento dei residui passivi relativi sempre in termini di cassa evidenziando così un andamento pressoché simile;
2. l'andamento degli incassi relativi alle entrate in conto capitale è dell'11%, con un andamento dei pagamenti relativi alle spese di investimento del 16%, rilevando pertanto una differenza di 5 punti percentuali tra la velocità di realizzo dei residui attivi in conto capitale e la velocità di smaltimento dei residui passivi relativi sempre in termini di cassa;
3. Il differenziale che si registra tra i residui attivi e passivi complessivo ammonta a -€ 1.360.645,00 in aumento rispetto all'esercizio scorso ma non si tiene conto dell'attività di riaccertamento che dovrà essere svolta con il rendiconto del bilancio 2012;
- 4) In realtà se si tiene conto della spesa complessiva da sostenere al momento, tenuto conto della situazione degli impegni di spesa in conto competenza e dei residui da pagare si rileva un ammontare di spesa pari a € 9.238.297,24;
- 5) Confrontando questo valore con l'ammontare complessivo dell'entrata che si deve realizzare, tenuto conto della situazione degli accertamenti dell'entrata in conto competenza e dei residui da incassare si rileva un ammontare complessivo dell'entrata pari a € 8.154.488,19.

Il differenziale pari a € 1.085.809,05 è abbondantemente coperto dal fondo cassa alla data considerata del 19/09/2012 che ammonta a € 2.602.141,76.

ANALISI DELL'ANDAMENTO FINANZIARIO DELL'ENTE

Il Comune di Decimomannu, alla data del 01.01.2012, presentava un saldo di cassa, così come risultante dal Rendiconto di Gestione 2011, pari a € 2.051.874,91.

Le riscossioni ed i pagamenti in conto competenza, al 19 settembre 2012, presentano un saldo positivo per € + 471.759,85.

Le riscossioni ed i pagamenti in conto residuo delle gestioni 2011 e precedenti, presentano un saldo positivo per € 144.003,59.

Alla data del periodo preso in considerazione il Comune di Decimomannu presenta, pertanto, un saldo cassa pari a + € 2.667.638,35.

I DEBITI FUORI BILANCIO

Il debito fuori bilancio, come suggerisce la stessa definizione, è un evento che si concretizza quando il procedimento di spesa si discosta dalla normativa, determinando la menomazione di uno o più principi ordinamentali previsti a presidio della struttura del bilancio di esercizio e della sua corretta utilizzazione.

Il debito fuori bilancio deve essere accuratamente distinto dalla gestione fuori bilancio, in quanto con tale evenienza non presenta punti di contatto.

La gestione fuori bilancio, infatti, si concretizza quando i procedimenti di spesa avvengono con contabilità separate, ossia senza che le relative fasi presentino comunque punti di aderenza con lo strumento contabile comunale, conducendo ad annotazioni delle relative partite in modo occulto.

Il debito fuori bilancio, per contro, si concretizza quando si verificano dei meri discostamenti dai principi contabili previsti dalle normative di settore, ossia quando le fasi della spesa non sono formalmente rispondenti alle norme di riferimento e la spesa stessa è comunque riconducibile al bilancio dell'ente locale. L'art. 194 stabilisce quali debiti fuori bilancio siano riconoscibili e finanziabili dal Comune in maniera esclusiva.

Per quanto riguarda la verifica dell'esistenza di debiti fuori bilancio, si evidenziano:

- la nota del 14/07/2011 del Responsabile del Settore Tecnico per la richiesta di disponibilità finanziaria per il contenzioso Sanna/Comune di Decimomannu;
- la nota prot. n. 11035 del 14.09.2011 dello studio dell'avv. Marco Sanna in merito al contenzioso Sanna/Comune di Decimomannu, per un totale richiesto pari a € 674.553,18, comprensivo di rivalutazione monetarie e interessi legali al 30.09.2011, relativo a:
 1. esproprio per p.u. preordinata all'acquisizione degli immobili occorrenti per l'esecuzione dei lavori di un campo di calcio in terra e cavidotto di illuminazione;
 2. imposizione di servitù coattiva di acquedotto e fognatura per causa di p.u. per la costruzione del collettore acque fognarie e rete idrica principale di collegamento alle aree della zona "D".
- la nota prot. n. 10346 del 31.07.2012 del Responsabile del Settore Amministrativo avente ad oggetto il contenzioso Fasolo Rosanna e più eredi Sanna/Comune di Decimomannu per la procedura di esproprio delle aree destinate a struttura sportiva;
- la nota prot. n. 31414/IV 1.6. del 10.09.2012 della Regione Autonoma della Sardegna di rideterminazione dell'obiettivo programmatico della Regione e degli enti locali sardi, dalla quale si evince che a questo ente è stato autorizzato per tale fine un peggioramento del saldo obiettivo pari a € 244 migliaia di euro, rideterminando pertanto il saldo finanziario obiettivo in 372 migliaia di euro.

Al momento attuale la Giunta Comunale, con la deliberazione n. 137 del 05.10.2012, ha impartito direttive al Responsabile del Settore Amministrativo, al Responsabile del Settore Finanziario e al Responsabile del Settore Tecnico in merito al procedimento relativo all'acquisizione dell'area distinta in catasto al foglio 13, mapp. 1273, al fine di porre in essere, ciascuno per la propria competenza, gli adempimenti necessari affinché vengano prontamente riavviate dal legale incaricato dall'Amministrazione, Avv. Silvia Podda, le trattative con la controparte al fine di addivenire ad una transazione.

PATTO DI STABILITÀ 2012

Il patto di stabilità interno per l'esercizio 2012 è sottoposto a continue verifiche settimanali da parte del Settore Finanziario, al fine di controllare il rispetto delle disposizioni contenute negli articoli 30, 31 e 32 della Legge 12 novembre 2011, n. 183 (legge di stabilità 2012) in materia di patto di stabilità interno 2012, che per gli enti locali, introduce obiettivi più restrittivi per la finanza locale, come precisato nella Circolare n. 5/2012 la quale contiene i criteri interpretativi per l'applicazione delle nuove regole da parte degli enti locali ivi inclusi il metodo di calcolo degli obiettivi programmatici ed il nuovo meccanismo premiale basato sulla virtuosità.

In particolare gli Enti Locali sono chiamati a concorrere al contenimento del deficit della amministrazioni pubbliche impegnandosi a ridurre progressivamente il finanziamento in disavanzo delle proprie spese o ad aumentare e a ridurre il rapporto tra il proprio ammontare di debito ed il prodotto interno lordo.

Ai fini della tutela dell'unità economica della Repubblica, le province e i comuni con popolazione superiore ai 5.000 abitanti concorrono alla realizzazione degli obiettivi di finanza pubblica attraverso il rispetto delle disposizioni sopra citate, che costituiscono principi fondamentali del coordinamento della finanza pubblica ai sensi dell'art. 117, terzo comma, e 119, secondo comma, della Costituzione.

Dal 2009 come obiettivo di riferimento non viene più considerata una media di periodo (il riferimento era il triennio 2003/2005) ma il solo 2007 per il quale viene calcolato il saldo di competenza mista.

Anche per l'esercizio 2012 gli Enti locali si trovano a fare i conti con le regole imposte dalla normativa vigente sul patto di stabilità citate.

Il D.L. 78/10 convertito in Legge 122/10 sopra citato ha inasprito le sanzioni per il mancato raggiungimento degli obiettivi programmatici.

Le sanzioni previste per il mancato rispetto del patto di stabilità sono le seguenti:

- taglio del contributo ordinario dello Stato;
- limite all'impegno delle spese correnti in misura non superiore all'importo annuale minimo degli impegni effettuati nell'ultimo triennio;
- divieto di ricorrere all'indebitamento per gli investimenti;
- divieto di assunzioni a qualsiasi titolo (compresi i co.co.co.) e divieto di stipulazione di contratti di servizio elusivi delle disposizioni sulle assunzioni;
- riduzione delle indennità degli amministratori;

Con l'art. 14 c. 3 del D.L. 78 del 31.5.2010, convertito con Legge n. 122 del 30.7.2010, ha previsto la seguente pesante sanzione per gli enti che non rispettano il patto di stabilità dall'anno 2010 e successivi: *“In caso di mancato rispetto del patto di stabilità interno relativo agli anni 2010 e successivi i trasferimenti dovuti agli enti locali che risultino inadempienti nei confronti del patto di stabilità interno sono ridotti, nell'anno successivo, in misura pari alla differenza tra il risultato registrato e l'obiettivo programmatico predeterminato. La riduzione è effettuata con decreto del Ministro dell'interno, a valere sui trasferimenti corrisposti dallo stesso Ministero, con esclusione di quelli destinati all'onere di ammortamento dei mutui. A tal fine il Ministero dell'economia comunica al Ministero dell'interno, entro i 60 giorni successivi al termine stabilito per la trasmissione della certificazione relativa al patto di stabilità interno, l'importo della riduzione da operare per ogni singolo ente locale”*.

E' necessario comunque ricordare che:

- le modalità di determinazione dei saldi validi ai fini del rispetto del patto di stabilità 2012 prevedono il criterio della *“competenza mista”* intesa principalmente come somma algebrica degli importi risultanti dalla differenza tra accertamenti ed impegni per la parte corrente e tra incassi e pagamenti per la parte capitale;

- l'entrata relativa all'assunzione di mutui o indebitamenti diversi non è da considerare tra le entrate da conteggiare ai fini del saldo del patto di stabilità, mentre le relative spese finanziate incidono negativamente e pertanto è consigliabile ridurre il ricorso all'indebitamento;
- l'avanzo di amministrazione, non determinando accertamento tra le entrate correnti e movimenti di cassa, pur essendo applicabile al bilancio, non migliora il saldo ai fini del raggiungimento dell'obiettivo del patto;
- per la parte corrente il rispetto dell'obiettivo è garantito dal permanere durante l'anno degli equilibri di bilancio relativi al finanziamento della spesa corrente da parte delle entrate correnti;
- per la parte in conto capitale il rispetto dell'obiettivo è garantito dall'equilibrio tra la riscossione delle entrate previste da alienazioni, contributi in conto capitale, oneri di urbanizzazione e dai pagamenti della spesa per investimenti;

Si ritiene quindi che il fattore che rappresenta maggiori criticità, come già accaduto negli scorsi anni, è rappresentato dai pagamenti della spesa in conto capitale in quanto le opere pubbliche in essere hanno una velocità di realizzazione minore rispetto a quello delle entrate in conto capitale.

Da tutto ciò se ne ricava che per il rispetto del patto di stabilità interno si rende assolutamente necessaria la riscossione delle relative entrate in conto capitale previste, un'attenta programmazione delle priorità per la realizzazione degli interventi contenuti nel Piano Opere Pubbliche ed un costante monitoraggio dei pagamenti conseguenti e programmati.

La proiezione dei risultati del Patto di Stabilità elaborata sulla base delle odierne risultanze di bilancio, è pari a € - 342.369,17, come risulta dal prospetto sotto riportato. Infatti dalla verifica effettuata sullo stato di riscossione e di pagamento, come rilevato nella tabella sotto riportata, con riferimento agli obiettivi del patto di stabilità 2012, si evidenzia un saldo negativo dei flussi di cassa degli investimenti, tale da rendere problematico il rispetto degli obiettivi del patto di stabilità interno al 31 dicembre 2012, salvo che gli Enti pubblici, che hanno concesso i contributi in conto investimenti, provvedano all'erogazione delle somme anticipate e rendicontate dal comune, oppure un intervento legislativo nazionale o regionale modifichi le regole del patto in termini di obiettivo programmatico per il 2012 :

EQUILIBRI 2012 - FLUSSI DI CASSA IN CONTO CAPITALE

ALLEGATO D)

ENTRATE	Residui attivi iniziali al 01/01/2012	Residui attivi incassati	Residui attivi da incassare	PREVISIONI ASSESTATE AL 19/09/2012	INCASSI IN C/TO COMPETENZA	TOTALE INCASSI AL 19/09/2012
TITOLO 4	€ 3.508.638,08	€ 372.952,66	€ 3.164.835,42	€ 5.486.718,490	€ 255.717,350	€ 628.670,010
USCITE	Residui passivi iniziali al 01/01/2012	Residui passivi pagati	Residui passivi da pagare	PREVISIONI ASSESTATE AL 19/09/2012	PAGAMENTI IN C/TO COMPETENZA	TOTALE PAGAMENTI AL 19/09/2012
TITOLO 2	€ 6.045.254,72	€ 965.149,18	€ 5.080.105,54	€ 5.631.536,960	€ 5.890,00	€ 971.039,18
					SALDO	- € 342.369,17

Il patto di stabilità 2012 ha bisogno pertanto di un costante monitoraggio per evitare un mancato rispetto, alla data del 31 dicembre 2012, del saldo finanziario in termini di competenza mista. La violazione della normativa, peraltro, potrà accertarsi solo al termine dell'esercizio.

GLI EQUILIBRI

Il Bilancio di Previsione, approvato dal Consiglio Comunale nella formulazione originaria e modificabile, durante la gestione, solo con specifiche variazioni di bilancio, indica gli obiettivi di esercizio ed assegna le corrispondenti risorse per finanziare alcune tipologie di spesa ben definite:

- la gestione corrente, le spese in conto capitale e le operazioni da effettuare per conto di terzi.

Ognuno di questi può essere inteso come una entità autonoma che produce, a sua volta, un risultato di gestione, avanzo, disavanzo e pareggio.

Il bilancio complessivo deve comunque risultare in pareggio.

Il prospetto sotto riportato dimostra che il Bilancio di Previsione dell'esercizio finanziario 2012 rispetta il principio del pareggio di bilancio e gli equilibri:

QUADRO DIMOSTRATIVO DELL' EQUILIBRIO DEL BILANCIO DI PREVISIONE 2012				Allegato A)
	DESCRIZIONE	PREVISIONE 2012	PREVISIONE ASSESTATA DOPO LA VARIAZIONE N. 2	EQUILIBRI SUL CONTO 2012
	EQUILIBRIO CORRENTE			
	ENTRATE TITOLI 1 [^] -2 [^] -3 [^]	€ 7.056.321,15	€ 6973.377,90	€ 6.611.656,23
-	SPESE CORRENTI TITOLO 1 [^]	€ 7.138.125,51	€ 7.217.482,52	€ 6.124.294,51
-	QUOTE CAPITALE PER RIMBORSO PRESTITI	€ 174.794,06	€ 174.794,06	€ 174.794,06
	DIFFERENZA	-€ 256.598,42	-€ 418.898,68	€ 312.567,66
+	PERMESSI A COSTRUIRE (74%) DESTINATI ALLA COPERTURA DELLE SPESE CORRENTI		€ 147.300,26	
-	FINANZIAMENTO SPESE DI INVESTIMENTO CON ENTRATE CORRENTI	€ 20.000,00		
	AVANZO DI AMMINISTRAZIONE VINCOLATO ALLE SPESE CORRENTI	€ 271.598,42	€ 271.598,42	€ 271.598,42
	RISULTATO SITUAZIONE ECONOMICA	-€ 5.000,00	€ -	€ 584.166,08

	ULTERIORE QUOTA DEL CTR RAS SULLE SERVITU' MILITARI CHE FINANZIA LE SPESE CORRENTI	€ 5.000,00		
	PAREGGIO SITUAZIONE ECONOMICA	-€ 0,00	€ -	
	EQUILIBRIO INVESTIMENTI			
	ENTRATE TITOLO 4^5^	€ 5.314.418,23	€ 5.486.718,49	€ 2.252.378,51
-	SPESE INVESTIMENTO TIT. 2^	€ 5.621.536,96	€ 5.631.536,96	€ 2.544.497,24
	DIFFERENZA	-€ 307.118,73	-€ 144.818,47	-€ 292.118,73
-	PERMESSI A COSTRUIRE (74%) DESTINATI ALLA COPERTURA DELLE SPESE CORRENTI	€ -	€ 147.300,26	
+	FINANZIAMENTO SPESE DI INVESTIMENTO CON ENTRATE CORRENTI	€ 20.000,00		
	AVANZO DI AMMINISTRAZIONE VINCOLATO ALLE SPESE DI INVESTIMENTO	€ 292.118,73	€ 292.118,73	€ 292.118,73
	DIFFERENZA	€ 5.000,00	€ -	€ -
	ULTERIORE QUOTA DEL CTR RAS SULLE SERVITU' MILITARI CHE FINANZIA LE SPESE CORRENTI	-€ 5.000,00		
	PAREGGIO ENTRATE SPESE INVESTIMENTI	€ 0,00	€ -	€ -
	EQUILIBRIO SERVIZI C/TO TERZI	ENTRATE		SPESE
	SERVIZI CONTO TERZI 2012	€ 1.082.000,00		€ 1.082.000,00
	PAREGGIO FINANZIARIO	ENTRATE	SPESE	DIFFERENZA
	TOTALE ASSESTATO 2012	€ 14.016.456,53	€ 14.016.456,53	€ -

Dalla tabella sopra esposta infatti si evidenzia, in particolare, che sussistono i seguenti equilibri:

-- Pareggio finanziario: il totale delle entrate di competenza è uguale al totale delle uscite di competenza;

-- Equilibrio Economico: le previsioni di competenza delle spese correnti sommate alle previsioni di competenza relative alle quote di capitale delle rate di ammortamento dei mutui sono finanziate con le previsioni di competenza delle entrate correnti, da avanzo di amministrazione, più una quota di permessi a costruire pari a € 147.300,26 a seguito della variazione n. 2. Relativamente agli equilibri di bilancio 2012, alla data odierna, si nota chiaramente l'utilizzo, per spese correnti, delle entrate derivanti dal rilascio dei permessi a costruire, per spese di manutenzione del verde, delle strade e del patrimonio comunale ed una quota per spese correnti.

-- Equilibrio negli Investimenti: a ogni spesa per investimento iscritta nel titolo 2° - spesa del bilancio di previsione, corrispondono una o più stanziamenti di entrata indicanti le relative fonti di finanziamento.

In particolare, tali fonti di finanziamento sono allocate negli stanziamenti di entrata iscritti nel Titolo 4 del bilancio, nel Titolo 5 del bilancio e nell'Avanzo di Amministrazione destinato al finanziamento di spese in conto capitale.

-- Equilibrio per i servizi in conto terzi: le previsioni e gli accertamenti delle entrate equivalgono alle previsioni e agli impegni delle spese.

Dall'analisi sopra esposta, condotta sia sulla gestione di competenza che su quella dei residui, non si prevede un disavanzo di amministrazione o di gestione determinato da squilibri di queste ultime due gestioni, per cui l'ente non è obbligato ad attivare alcuna operazione di riequilibrio della gestione.

Decimomannu 19 settembre 2012

Il Responsabile del Settore Finanziario
Dott.ssa Maria Angela Casula



COMUNE DI DECIMOMANNU

Provincia di Cagliari

Piazza Municipio n. 1 – 09033 Decimomannu

Tel. 070/9667003 fax 070/962078 – e mail: settorefinanziario@pec.comune.decimomannu.ca.it

SETTORE FINANZIARIO

RELAZIONE SULLO STATO DI ATTUAZIONE DEI PROGRAMMI ESERCIZIO 2012

RELAZIONE SULLO STATO DI ATTUAZIONE DEI PROGRAMMI 2012 - SETTORE FINANZIARIO

L'Amministrazione comunale, con la delibera del Consiglio Comunale n. 19 del 05/06/2012 ha approvato il Bilancio di Previsione ed i suoi allegati per l'esercizio 2012 e la Giunta Comunale con la deliberazione n. 129 dell'11/09/2012 ha effettuato l'assegnazione delle risorse finanziarie per l'anno 2012 ai Responsabili di Settore.

Il settore finanziario è dotato delle seguenti risorse:

- *umane*: un Funzionario Responsabile del Settore Finanziario, 1 Istruttore Direttivo tecnico, 2 Istruttori amministrativi e 2 Collaboratori amministrativi. Per l'anno 2012 è presente n. 1 collaboratori in mobilità ex legge 47;
- *strumentali*: attrezzature, personal computers e varie;
- *finanziarie*: come da scheda contabile allegata al P.E.G.

Le attività del settore finanziario sono regolate rigidamente dalla normativa nazionale e regionale che impone scadenze ed adempimenti fiscali, contabili e previdenziali, pertanto accanto agli obiettivi di sviluppo e di miglioramento si annoverano principalmente obiettivi correlati a programmi rivolti al mantenimento degli standard raggiunti, al potenziamento delle risorse umane mediante una riorganizzazione interna più rispondente alle esigenze dei cittadini e alla formazione professionale.

Nel programma del settore finanziario (n. 100) le attività previste nella Relazione Previsionale e Programmatica 2012 per il settore finanziario, riguardano in analisi:

- la gestione delle risorse umane, sia sul piano giuridico che sul piano economico;
- tutta la complessa materia degli adempimenti contabili, fiscali e contributivi del servizio finanziario e patrimoniale, al quale si aggiunge la sempre più articolata e complicata materia degli adempimenti in tema di tributi locali.

Il Comune di Decimomannu ha a disposizione risorse finanziarie sempre più ridotte, in quanto nel concorrere alla realizzazione degli obiettivi di finanza pubblica anche per il triennio 2012/2014, si trova a fare i conti con l'obbligo del rispetto del patto di stabilità e di crescita per l'anno 2012, con criteri peggiorativi e diversi da quelli seguiti per l'anno 2010.

Il sistema configurato per saldi viene confermato con modifiche ed integrazioni anche per l'anno 2012, secondo il criterio della competenza mista, come peraltro evidenziato ampiamente nella prima parte della presente relazione.

La legge finanziaria 2012 non modifica sostanzialmente il sistema di calcolo del patto di stabilità per l'anno 2012 rispetto al 2011, salvo che per il meccanismo di peggioramento del saldo obiettivo da rispettare per il 2012.

Il programma n. 100 relativo al settore finanziario prevede tutte quelle attività affidate al funzionario responsabile, e si distinguono i seguenti progetti:

1. servizio del personale - relativamente al trattamento giuridico ed economico-finanziario. Importante nella gestione del personale e' l'applicazione del ccdi e i rinnovi contrattuali del segretario comunale.
2. il servizio economico - finanziario - rilevante e' la redazione dei documenti contabili fondamentali quali il bilancio e il conto della gestione nonché delle attività ad essi collegati, proseguendo con l'utilizzo del piano esecutivo di gestione quale strumento per il raggiungimento degli obiettivi pianificati dall'Amministrazione, nel caso si dotasse di tale importante strumento. Ancora fa parte di questo servizio la gestione dei rapporti con la tesoreria e gli organi di controllo.
3. il servizio tributi - sempre più importante e' l'adeguamento alle novità delle leggi tributarie e finanziarie sui tributi e il nuovo rapporto con il contribuente, prevedendo di lavorare nella direzione di fornire al cittadino contribuente non solo le informazioni richieste, ma una costante assistenza che vada oltre il semplice prelievo tributario evitando che quest'ultimo debba essere aumentato di ulteriori oneri.
4. gestione del patrimonio - una attività che riguarda l'alienazione del patrimonio comunale, in particolare tutta l'attività tecnico-finanziaria inerente alla dismissione di alcune aree rimaste ancora invendute per cause non imputabili al servizio medesimo. In aggiunta si rileva il continuo impegno di aggiornamento dell'inventario patrimoniale comunale e la gestione dell'intero patrimonio stesso.

Si evidenzia che persiste una grave carenza di personale adeguato per lo svolgimento delle varie istruttorie, e garantire l'attività ordinaria costituisce già di per sé un obiettivo che a volte si raggiunge con molta difficoltà.

In particolare si analizzano i singoli progetti:

Progetto 01 – 100 SERVIZIO AL PERSONALE.

Le attività sono mirate a far sì che l'applicazione dei contratti collettivi sottoscritti trovino nell'ente la più completa attuazione e del CCDI approvato dalla delegazione trattante. In realtà questa attività nel prossimo triennio si riduce notevolmente per il blocco degli incrementi contrattuali a favore del pubblico impiego.

Il processo di trasformazione del rapporto di lavoro, avviato con il decreto legislativo 29/93 e successive modifiche, e ora dal D.lgs n. 267/2000, prevede che il personale non sia più solamente visto come forza lavoro, ma come risorsa, o meglio, far sì che esso sia anziché componente di un processo orientato alla produzione di servizi, un bene che contribuisce al raggiungimento degli obiettivi.

Il progetto è fortemente condizionato dalle previsioni normative delle ultime leggi finanziarie che hanno bloccato ovvero limitato, a seconda dei casi, la possibilità di effettuare nuove assunzioni.

In particolare il blocco delle assunzioni e' stato eliminato, ma rimane l'obbligo in capo agli Enti di assicurare la riduzione della spesa del personale nel 2012, rispetto alla spesa sostenuta nel 2011, come previsto dal dispositivo dell'art. 1, comma 557, della L.F. 2007 e successive modifiche ed integrazioni, pertanto la possibilità assunzionale, a decorrere dal 01.01.2011, è limitata al 20% della spesa dei cessati dell'anno precedente.

La gestione del servizio si riferisce, in linea di massima, al mantenimento degli standard raggiunti, infatti prevede nella sua articolazione:

- l'attività amministrativa e contabile, e il rispetto dei termini delle procedure stabilite dalle leggi, regolamenti e contratti collettivi nazionali e contratti decentrati;
- la gestione amministrativa e contabile del personale e in particolare:
 1. la puntuale applicazione degli istituti contrattuali giuridici ed economici;
 2. la gestione delle presenze del personale e gli adempimenti ad essa connessi, comprese le liquidazioni delle indennità spettanti;
 3. la gestione del rapporto di lavoro dei dipendenti di ruolo;
 4. le procedure di avviamento e selezione del personale temporaneo dei cantieri;
 5. le statistiche sul personale: conto annuale, relazione al conto annuale al personale, anagrafe delle prestazioni, gestione delle assenze e dei permessi (gedap), ecc.;
 6. la gestione dinamica della dotazione organica;
 7. la gestione della procedura paghe per la liquidazione ai dipendenti del trattamento economico fisso e delle competenze accessorie per il personale di ruolo, per il personale dei cantieri, gli amministratori e i collaboratori;
 8. i rapporti con gli enti previdenziali ed assistenziali: denunce, liquidazioni, ruoli ecc.;
 9. tutti gli adempimenti fiscali quali la liquidazione dell'IRAP, IRPEF versamenti e relative dichiarazioni mensili e annuali, quali DMA, UNIEMENS e modello 770 relativo alla dichiarazione dei redditi dell'Ente;
 10. la verifica e il monitoraggio continuo della spesa del personale.

Un'altra attività che interessa questo progetto rientra nell'ambito dell'obiettivo intersettoriale denominato *"Sagra Santa Greca"*.

In questo progetto rientrano tutte le attività di competenza del Settore Finanziario volte a permettere l'esecuzione della manifestazione prevista per l'ultima settimana di settembre.

Le attività sono le seguenti:

- Predisposizione della modulistica e degli atti conseguenti finalizzati alla selezione dei vigili complementari per la sagra 2012;
- Istruttoria delle domande pervenute;
- Predisposizione della graduatoria degli aventi diritto;
- Adozione dei relativi atti di impegno e di liquidazione dei compensi;
- Verifica della regolarità finanziaria attestante la copertura finanziaria di tutti gli atti di impegno di spesa e di liquidazione adottati dagli altri settori per le attività connesse alla sagra;
- Emissione degli ordinativi di incasso e di pagamento inerenti la sagra;
- Compilazione della certificazione ai fini fiscali dei compensi corrisposti;
- Adempimenti anagrafe delle prestazioni.

Con riferimento a questo obiettivo si evidenzia che tutte le attività previste sono state effettuate nel rispetto dei termini prestabiliti così come meglio evidenziato nella tabella sotto riportata che specifica i tempi di realizzazione di ciascuna attività prevista, a seguito della approvazione delle direttive da parte dell'Amministrazione comunale con la delibera n. 125 del 21/08/2012 e n. 134/2012 e n. 135/2012:

1. predisposizione del bando , del relativo modulo di domanda e della determinazione di approvazione relativa e di impegno di spesa , per l'assunzione n. di 70 vigili ausiliari straordinari da impiegare nei tre giorni della sagra, con determinazione n. 875 del 5/09/2012;
2. caricamento della banca dati delle domande pervenute ed istruttoria connessa concernente il controllo e l'accertamento dei requisiti richiesti dei n.145 candidati ; tale attività ha interessato il periodo intercorrente dal 5/09/2012 al 20/09/2012;
3. sorteggio a sorte tra i 76 aventi diritto, avvenuta in data 20/09/2012;
4. approvazione della graduatoria degli ammessi al servizio, avvenuta con la determinazione n. 935 del 20/09/2012;
5. predisposizione della proposta di liquidazione dei compensi stabiliti la cui esecutività e' subordinata alla comunicazione da parte del corpo della Polizia Municipale dei nominativi di coloro che hanno effettivamente svolto il servizio; tale attività e' stata svolta in data 9/10/2012;
6. verifica della regolarità tecnica attestante la copertura finanziaria di tutti gli atti di impegno di spesa e di liquidazione adottati dagli altri settori per le attività connesse alla sagra, tale attività ha interessato il periodo dal 21/08/2012 al 29/09/2012;
7. emissione degli ordinativi di incasso e di pagamento inerenti la sagra, a decorrere dal 21/08/2012.

Si sta provvedendo alla predisposizione degli atti di liquidazione dei compensi a favore dei 70 vigili straordinari, previa comunicazione da parte del servizio di polizia municipale dei nominativi di coloro che hanno effettivamente prestato il servizio.

Queste attività sono state effettuate dall'Istruttore Amministrativo Contabile Licheri Lidia e dal collaboratore Amministrativo Contabile Pisano Patrizia .

Alle attività di cui sopra seguiranno nel corso dell'esercizio corrente e dell'esercizio 2013 altri adempimenti alle stesse correlati e più specificamente:

1. Compilazione delle certificazioni ai fini fiscali dei compensi corrisposti ai Vigili dei comuni limitrofi entro il 28 febbraio 2013;
2. Comunicazione per l'Anagrafe delle prestazioni ai Comuni di appartenenza dei Vigili della prestazione effettuata, entro il 30/04/2013;
3. Caricamento nel software PERLA anagrafe delle prestazioni dei nominativi dei Vigili dei Comuni di Cagliari entro il 30/06/2013.

Si sta procedendo all'aggiornamento continuo della banca dati relativa alle schede del modello PA04 dell'INPDAP dei dipendenti comunali a tempo indeterminato e determinato, grazie alla collaborazione di un dipendente convenzionato di un altro ente.

Importante sottolineare che questo servizio si occupa dell'invio mensile, nel sito PERLAPA.it del Ministero della Pubblica Amministrazione, dei dati relativi alle assenze dei dipendenti nel mese precedente e il monitoraggio dei permessi previsti dalla Legge 104.

Nel corso del primo semestre 2012 la Regione Autonoma della Sardegna ha emanato nuovi criteri per la selezione dei lavoratori dei cantieri comunali finanziati con fondi regionali, in particolare nel programma urgenti anticrisi.

Il servizio del personale ha predisposto tutti gli atti di programmazione del piano comunale denominato programma urgente anticrisi, con i relativi allegati, e in attuazione di tale programma ha attivato tutte le procedure per l'acquisizione delle nuove graduatorie di lavoratori da avviare tramite il centro servizi per il lavoro di Assemini.

Progetto 02 – 100 SERVIZIO ECONOMICO/FINANZIARIO

L'attività del settore, con riferimento a questo progetto, si può dividere in due grandi aggregati:

1. il primo che comprende i servizi relativi al bilancio, contabilità, fornitori, IVA, entrate, mutui e rendiconti;
2. il secondo che comprende i servizi relativi ai tributi, provveditorato, economato e patrimonio.

Il progetto prevede:

- la predisposizione dei documenti contabili previsti dalle norme vigenti, il supporto tecnico di assemblaggio, nonché il sostegno all'organo politico nei compiti di pianificazione, monitoraggio delle entrate e delle spese e la loro gestione;
- rapporti con l'organo di revisione e con il servizio di tesoreria;
- predisposizione degli atti di variazione di bilancio e relativo assestamento;
- controllo e salvaguardia degli equilibri di bilancio;
- verifica e monitoraggio continuo del rispetto del patto di stabilità;
- predisposizione di tutti gli atti inerenti la rendicontazione contabile finanziaria, economica e patrimoniale;
- verifica del rispetto degli obiettivi trimestrali di cassa;
- seguire la contabilità dei fornitori e gli adempimenti fiscali curandone il rispetto dei contratti per i primi e le scadenze per gli altri.

Come ogni anno il servizio finanziario ha provveduto alla trasmissione telematica:

- del modello 770/2012 redditi 2011 entro i termini di scadenza previsti per il 31.07.2012;
- della dichiarazione IVA/2012 e IRAP/2012 relativa ai redditi 2011 entro i termini di scadenza previsti per il 01/10/2012;
- dell'autoliquidazione INAIL 2012/2012 entro i termini di scadenza previsti per il 28.02.2012;

Il servizio finanziario, inoltre, effettua un continuo monitoraggio del patto di stabilità 2012, sia in sede di verifica della salvaguardia degli equilibri di bilancio 2012, sia con verifiche autonome, sia e soprattutto in occasione delle variazioni di bilancio.

Il certificato al bilancio 2012 è stato già predisposto per l'invio telematico con costa certificata da trasmettere entro il 10 ottobre 2012, mentre il certificato al conto del bilancio 2011 è stato regolarmente predisposto ed inviato entro il termine di scadenza prestabilito 31 luglio 2012.

Il servizio finanziario si occupa altresì della gestione del servizio economico, con l'approvazione periodica dei reintegri dell'economista comunale.

All'interno di questo progetto si evidenzia un obiettivo tutto nuovo, che si riferisce allo **Studio di fattibilità finalizzato alla implementazione del controllo di gestione**.

In particolare questo progetto relativo al servizio bilancio e programmazione ha come obiettivo quello di effettuare uno studio di fattibilità finalizzato alla implementazione del controllo di gestione.

In particolare rientra in tale progetto la predisposizione di una serie di alternative possibili in termini di costi di natura finanziaria ed economica, di natura strumentale e umana.

In altri termini rientra in questo obiettivo la verifica delle diverse ipotesi alternative implementabili nel Comune di Decimomannu.

Naturalmente l'attivazione di uno studio di fattibilità in questi termini rappresenta una prima fase propedeutica necessaria per eventualmente attivare le successive fasi finalizzate alla implementazione del vero e proprio controllo di gestione, anche in linea con le previsioni normative sul contenimento della spesa pubblica e miglioramento delle performance gestionali della pubblica amministrazione, visto come obiettivo strategico di miglioramento della gestione attraverso l'attivazione del così detto ciclo "programmazione - gestione - controllo".

Le attività relative a questa fase propedeutica concernente uno studio di fattibilità finalizzato alla implementazione del sistema di controllo di gestione sono:

- verifica degli strumenti informatici disponibili presso l'Ente;
- verifica, se necessario, dell'esistenza di software gestionali integrati al sistema informatico comunale in uso presso il servizio bilancio;
- analisi dei costi relativi all'approvvigionamento degli strumenti e attrezzature necessarie per l'attivazione del controllo di gestione;
- verifica delle professionalità interne all'Ente, e della fattibilità eventuale di una loro destinazione a tale attività;
- analisi dei costi relativi alla costituzione dell'ufficio di staff dell'Amministrazione comunale che implementi e gestisca successivamente le varie fasi del controllo di gestione;
- presentazione delle diverse alternative possibili.

Al momento attuale il servizio ha effettuato la verifica degli strumenti informatici disponibili presso l'Ente, anche con riferimento agli eventuali software gestionali integrati al sistema informatico comunale in uso presso il servizio bilancio. A seguito di tale attività si è provveduto, previa proposta del software house in uso, ad un aggiornamento straordinario della procedura informatica del servizio contabile, nel quale è stato inserito il modulo della contabilità analista e del controllo di gestione.

Progetto 03 – 100 SERVIZIO TRIBUTI

Il progetto prevede:

- la realizzazione di servizi a disposizione del contribuente per garantire la semplificazione delle operazioni per l'assolvimento dell'obbligo tributario.

- l'attivazione di ogni tipo di iniziativa rivolta a garantire un più equo riparto del carico tributario in capo alla collettività dei contribuenti procedendo, alle scadenze di legge, ad effettuare gli accertamenti e le liquidazioni dei tributi comunali.
- l'adeguamento delle scelte per agevolare al massimo il contribuente nel rispetto delle esigenze dei cittadini.
- la creazione di una banca dati organizzata in modo da consentire facili verifiche e strumenti a disposizione.

In tale progetto rileva l'attività di creazione e trasmissione del ruolo ordinario della tassa sui rifiuti solidi urbani in base alle dichiarazioni raccolte, nonché la implementazione delle attività a supporto dell'accertamento tributario e creare il conseguente ruolo suppletivo per la TARSU e ruoli di accertamento per l'ICI relativamente alle annualità pregresse.

Nel corso del 2012 è stato approvato il ruolo TARSU 2011 e il ruolo suppletivo 2010.

Il servizio finanziario ha predisposto una modifica del vigente Regolamento sulla Tassa Rifiuti Solidi Urbani, che il Consiglio Comunale ha approvato nel mese di giugno 2012 in occasione dell'approvazione del bilancio di previsione 2012, al fine di garantire l'utilizzo di strumenti regolamentari il più possibile aggiornati all'evoluzione normativa in vigore in materia di TARSU, nonché per garantire l'uso di uno strumento utile, snello e funzionale alle mutate esigenze dell'Ente.

Stato di attuazione del progetto ICI IN/ TARSU IN

Il presente progetto è fortemente innovativo e riguarda principalmente il Servizio Tributi, ma interessa e coinvolge l'intero team appartenente al Settore Finanziario, in quanto prevede una riorganizzazione delle attività interne al Settore per la realizzazione delle diverse fasi del progetto.

La finalità del progetto è data dal recupero delle entrate derivanti dall'accertamento tributario per le annualità passate, con l'assistenza qualificata e altamente professionale del gruppo Finanza Locale Partnership s.r.l., coordinato da Cesare Cava.

Esso prevede la costituzione di una piattaforma informatica per la costruzione e gestione della "Banca dati degli oggetti immobiliari" ai fini sia ICI/IMU che TARSU del Comune di Decimomannu.

Lo stato di attuazione, alla data attuale, degli obiettivi del progetto e delle attività in esso previste è il seguente:

- reperimento del materiale cartaceo e informatico disponibile presso l'ufficio tributi, sia per l'ICI che per la TARSU: completato entrò i termini previsti;
- digitalizzazione di dichiarazioni e comunicazioni ICI di tutti i contribuenti: completato entro i termini previsti;
- reperimento delle banche dati informatiche relative agli immobili che insistono nel territorio comunale e trasmissione a FLP delle medesime: completato entro i termini previsti;
- incontri con Finanza Locale per l'aggiornamento dello stato di attuazione del progetto: tenutisi e da tenersi fino alla conclusione del progetto;

- costituzione della banca dati degli oggetti relativa sia all'ICI che alla TARSU: quasi interamente realizzata e comunque sempre in fase di aggiornamento, per tutta la durata del progetto biennale;
- acquisizione di una piattaforma informatica destinata a contenere la banca dati degli oggetti: completata entrò i termini previsti;
- attività di verifica di I livello: completata per le annualità 2007 e 2008, in fase di completamento per le residue annualità previste nel progetto (2009-2010-2011);
- attività di verifica di II livello, interno all'ente: in fase di completamento per le annualità 2007 e 2008;
- attività di preaccertamento: non ancora avviata;
- attività di elaborazione e notifica avvisi di accertamento: non ancora avviata;
- attività di front office e consulenza ai contribuenti accertati sulle diverse casistiche: non ancora avviata.
- attività di formazione/assistenza di natura tutoriale: costante.

Le attività connesse al progetto ICI in e TARSU in sono state svolte da: dott.ssa Annalisa Lombardini, ing. Saba Patrizia, Mallus Giovanna.

Assistenza e consulenza diretta ai contribuenti sulla nuova IMU

In questo progetto relativo al servizio del tributi, rientrano le attività di aggiornamento tributario in seguito all'entrata in vigore della nuova normativa che ha introdotto a decorrere dal 01/01/2012 l'IMU.

Le attività poste in essere sono le seguenti:

- studio della complessa ed articolata normativa entrata in vigore in materia di IMU, tale attività era propedeutica sia al ricevimento dei contribuenti che alla predisposizione del nuovo regolamento; tale attività si è conclusa entro il termine del 30 aprile 2012;
- predisposizione di una informativa dettagliata e specifica diretta ai contribuenti, che mira a dare un aiuto nel momento della autoliquidazione dell'acconto e del saldo del tributo. Tale informativa è stata pubblicata nella homepage istituzionale del comune, entrò il termine stabilito del 31 maggio 2012;
- predisposizione degli atti propedeutici necessari per l'attivazione del servizio on line per il calcolo dell'IMU, che garantisce un valido supporto per il cittadino per il calcolo dell'imposta dovuta fino alla predisposizione e stampa del relativo modello di pagamento F24, previa assunzione dell'impegno di spesa con determinazione n. 326 del 10.04.2012;
- predisposizione del relativo regolamento e determinazione delle aliquote e detrazioni. Il regolamento è stato approvato durante la sessione di bilancio nel mese di giugno 2012, congiuntamente con gli atti di approvazione delle aliquote IMU;
- ricevimento della moltitudine di contribuenti disorientati per la notevole complessità della materia e per le continue modifiche legislative intervenute; tale attività è continua.

Le attività connesse a tale progetto sono state svolte da: dott.ssa Annalisa Lombardini e dall'ing. Saba Patrizia.

Progetto 04 – 100 GESTIONE DEL PATRIMONIO

La mancanza di conoscenza del Patrimonio, fa sì che l'ente perda la memoria dei suoi beni e affronti inutili spese.

Conoscere bene e dettagliatamente il patrimonio consente, se l'occasione si presenta, di investire su di esso e procurare, attraverso la sua alienazione, risorse spendibili per migliorarlo.

Questo progetto prevede l'aggiornamento continuo degli inventari, la raccolta delle richieste di alienazione, la gestione dei beni e gli aspetti fiscali e normativi per l'assegnazione degli stessi.

In tale servizio rientrano tutte le operazioni di natura straordinaria connesse con la gestione del patrimonio, quindi alienazione e compravendita, mentre la gestione del patrimonio viene eseguita dal settore amministrativo e la manutenzione sia ordinaria che straordinaria viene eseguita dal settore tecnico.

Nel dettaglio nell'ambito di tale progetto si rilevano due attività principali che vedono coinvolto il servizio del patrimonio:

1) Alienazione di numero tre aree del patrimonio disponibile del Comune

Questo progetto, relativo al servizio del patrimonio, ha come obiettivo quello di dare attuazione alla programmazione consiliare di alienazione di parte del patrimonio immobiliare comunale, appartenente alla categoria di beni patrimoniali disponibili non destinati a fini istituzionali. In particolare in questo obiettivo si procede all'alienazione di numero tre aree comunali inserite nel programma delle alienazioni 2012 e che sono immediatamente alienabili in quanto prive di vincoli ovvero di impedimenti di natura tecnica.

Le attività consistono in:

- Verifica propedeutica della consistenza e delle caratteristiche catastali degli immobili da alienare;
- Predisposizione del bando di gara per la cessione delle aree con il metodo del pubblico incanto e i relativi allegati;
- Pubblicazione del bando di gara per la cessione delle aree;
- Istruttoria delle domande pervenute;
- Predisposizione delle graduatorie provvisoria e definitiva;
- Accettazione della Giunta Comunale delle offerte pervenute;
- Pubblicazione della graduatoria definitiva;
- Stipula dei contratti di compravendita.

Nel periodo settembre ottobre 2012 viene predisposto il bando per le alienazioni delle aree in attuazione del vigente piano delle alienazioni approvato in sede di bilancio e previa approvazione della relativa modifica per l'inserimento dell'immobile comunale sito in via Stazione.

Da una verifica delle aree oggetto di alienazione effettuata in collaborazione con l'ufficio tecnico, si è riscontrata la necessità di procedere al rilievo topografico e al frazionamento dell'area denominata ex Campo Sportivo sita nella via San Sperate, al fine di scorporare dalla vendita l'area da destinare a strada pubblica.

Le attività connesse a tale progetto sono state svolte dall'ing. Saba Patrizia.

2) Acquisizione dell'area prospiciente il cimitero e la via Eleonora D'Arborea

Questo progetto relativo al servizio del patrimonio ha come obiettivo l'acquisizione dell'area prospiciente il cimitero della via Eleonora D'Arborea.

Le attività consistono in:

- verifica/perizia del valore dell'area da acquisire;
- predisporre la proposta di delibera al Consiglio Comunale e i suoi allegati tecnici per la determinazione dell'acquisto dell'area di cui trattasi;
- proposta formale di acquisto al proprietario dell'area;
- approvazione dello schema di contratto di acquisto.

Si deve premettere che la verifica dell'area da acquisire si è rivelata un po' complessa poiché nella mappa dell'Agenzia del Territorio non è stato registrato un frazionamento risalente al 1974 e pertanto la situazione attuale non corrisponde alla situazione di mappa.

Con lettera prot. 11433 del 22.08.2012 si comunicava ai sigg.ri Locci Mario e Locci Maria Bonaria l'intenzione del comune di acquisire l'area di loro proprietà .

In un incontro successivo alla lettera di cui sopra il sig. Locci Mario diceva che il mappale di sua proprietà non era stato indicato nella lettera ricevuta e comunicava altresì che una sorella ora deceduta era proprietaria a sua volta di un ulteriore mappale facente parte della particella originale (fg. 15 mappale 60A).

Con lettera prot. n. 12251 del 11.09.2012 si inviava una ulteriore comunicazione ai sig.ri Locci Mario e Maria Bonaria e agli eredi della sorella deceduta (Locci Restituta) con la quale si comunicava l'intenzione di acquisire l'area formata dai mappali 662, 340, 341 e 342.

I sigg.ri Locci Mario e Locci Maria Bonaria hanno presentato la copia del titolo di possesso dell'area in oggetto. Gli eredi della sig.ra Locci Restituta contattati telefonicamente hanno confermato la loro accettazione della proposta e invieranno a breve la comunicazione e la copia dell'atto di proprietà (successione).

Alle attività connesse a tale progetto sono state svolte dall' ing. Saba Patrizia.

3) Predisposizione atti di gara per l'esternalizzazione della gestione dei tributi minori (Obiettivo intersettoriale)

Questo progetto viene realizzato in collaborazione stretta con il Settore Amministrativo per le parti di competenza.

Ha come obiettivo quello di ottimizzare le attività connesse alla gestione dei tributi minori a decorrere dall'anno 2013, in particolare le attività legate al controllo, all'accertamento, alla riscossione sia volontaria che coattiva dei seguenti tributi:

- Canone di occupazione suolo pubblico;
- Imposta sulla pubblicità;
- Imposta sulle pubbliche affissioni;
- Passi carrai.

Le attività consistono in:

1. studio e analisi della normativa vigente;

2. predisposizione degli atti di gara;
3. pubblicazione del bando di gara ad evidenza pubblica, con procedura aperta;
4. istruttoria delle domande pervenute e verifica dei requisiti;
5. -redazione degli atti amministrativi di aggiudicazione provvisoria e definitiva;
6. approvazione dello schema di contratto e relativa stipula.

Al momento attuale si e' conclusa la prima fase relativa allo studio e all'analisi della normativa vigente connessa ai tributi indicati e si sta gia' provvedendo a predisporre il bando di gara.

Decimomannu 20/09/2012

Il Responsabile del Settore Finanziario
Maria Angela Casula



COMUNE DI DECIMOMANNU

Provincia di Cagliari

SETTORE TECNICO

RELAZIONE SULLO STATO DI ATTUAZIONE DEI PROGRAMMI

Settembre 2012

IL RESPONSABILE DEL SETTORE TECNICO

Ing. Giovanni Tocco

Premessa

L'Amministrazione comunale, con la delibera della Giunta Comunale n. 129 del 11.09.2012, ha approvato il Piano Esecutivo di Gestione annualità 2012 per l'attribuzione, ai vari responsabili di settore, delle risorse finanziarie, umane e strumentali per il raggiungimento degli obiettivi indicati nei programmi e progetti contenuti nel Piano degli Obiettivi 2012.

Il settore tecnico risulta articolato nei seguenti servizi:

- Edilizia privata, urbanistica, espropriazioni;
- Lavori pubblici;
- Gestione servizi tecnologici.

e dispone, alla data odierna, delle seguenti risorse umane:

- N. 1 Funzionario tecnico cat. D;
- N. 1 Istrutt. dir. tecnico cat. D, tempo determinato "Master and Back" (dal 1 luglio 2011);
- N. 3 Istruttori tecnici cat. C;
- N. 2 Istruttori amministrativi cat. C;
- N. 1 Collaboratore amministrativo cat. B;
- N. 2 Esecutori tecnici cat. B;
- N. 1 Esecutore tecnico cat. B, in mobilità ex L.R. 47/79 (dal 14 marzo 2011).

Il settore tecnico, come più volte relazionato, è penalizzato da una carente dotazione organica, con particolare riferimento ai nuovi compiti che continuamente vengono demandati all'ente locale. L'insufficiente dotazione organica è all'origine del frequente, ed in alcuni casi patologico, mancato rispetto della tempistica prevista dalle sempre più stringenti norme per i procedimenti amministrativi.

Il personale operaio, comprendente due sole unità, gravate da un giudizio di idoneità medica con limitazioni per specifiche attività lavorative, non può ragionevolmente garantire il servizio di pronto intervento e manutenzione nonché quello dei servizi cimiteriali.

Per quanto riguarda nello specifico l'attuazione dei programmi si ritiene di dover evidenziare quanto segue.

ASSE ATTREZZATO URBANO

In relazione alle indicazioni della RAS-Assessorato dei Trasporti, al fine dell'erogazione del finanziamento "Obiettivo operativo 5.1.1 POR FESR 2007 – 2013 Asse attrezzato urbano Elmas-Assemini-Decimomannu" – quota PON, è stato preliminarmente stipulata in data 24 luglio 2012 apposita convenzione con RFI, sulla base degli allegati predisposti dal Settore tecnico.

Successivamente, in data 8 agosto 2012, si è proceduto a stipulare con la RAS-Assessorato Regionale dei Trasporti la convenzione per gli interventi nell'"Asse Attrezzato Urbano Elmas-Assemini-Decimomannu" riguardanti la riqualificazione della stazione e del piazzale ferroviario (CUP J84F06000060006), la realizzazione del sistema di rete di connessione al nodo ferroviario (CUP J84F06000080006) e la realizzazione dell'area di scambio intermodale (CUP J84F06000070006).

Allo stato attuale l'ufficio sta predisponendo le procedure per l'affidamento degli incarichi professionali a professionisti esterni.

SAGRA SANTA GRECA

Si tratta di tutte le attività di competenza del Settore Tecnico volte a permettere l'esecuzione della manifestazione prevista per l'ultima settimana di settembre.

In sintesi le attività consistono in:

- Lavori di sistemazione del piazzale sterrato per installazione del luna park;
- Tracciamento del piazzale per l'assegnazione degli spazi alle attrazioni viaggianti;
- Messa in opera di segnaletica stradale e di transenne metalliche di sicurezza in ottemperanza all'ordinanza di regolazione del traffico;
- Predisposizione delle planimetrie e di ogni altra documentazione necessaria per le attività della Commissione Provinciale di Vigilanza sui locali di pubblico spettacolo;
- Manutenzione e adeguamento dell'impianto idrico e antincendio a servizio dell'area giochi;
- Trasporto e posizionamento nella viabilità principale di piante decorative prestate dal vivaio dell'Ente Foreste

La conclusione dei lavori dell'Area Fieristica – Polis 26 permetterà una migliore gestione delle attività di locandieri e arrostitori; si segnala in particolare l'entrata in esercizio dei due nuovi blocchi di servizi igienici che permetterà di non installare i bagni chimici, economizzando circa € 5.000,00.

APPALTO IGIENE URBANA

Si è proceduto a predisporre tutti gli elaborati tecnico-amministrativi finalizzati all'affidamento, mediante procedura aperta, del servizio di igiene urbana, secondo le direttive impartite dalla parte politica. L'Ufficio ha predisposto tutta la progettazione (Progetto Guida) che costituisce il primo dei due livelli di approfondimento in cui si articola la documentazione tecnico – amministrativa dell'appalto. Il secondo livello di progettazione è costituito dal Progetto Esecutivo a carico dell'operatore economico che partecipa alla procedura di affidamento del servizio. Il Progetto esecutivo redatto dall'operatore economico che risulterà aggiudicatario dell'appalto costituirà, ove non in contrasto con il progetto guida, costituirà la base contrattuale per lo svolgimento del servizio.

Il progetto guida approvato con deliberazione di G.C. n. 119 del 30/07/2012 rappresenta pertanto il documento tecnico che la Stazione Appaltante mette a disposizione degli operatori economici che intendono partecipare all'appalto e costituisce il riferimento per la progettazione esecutiva dei servizi richiesta alle Ditte partecipanti alla procedura di gara.

I servizi compresi nell'appalto prevedono la raccolta domiciliare, il trasporto e conferimento dei rifiuti solidi urbani ed assimilati, in forma differenziata, lo spazzamento e servizi accessori nel comune di Decimomannu. L'obiettivo principale che si intende raggiungere con l'affidamento del nuovo servizio di igiene urbana è quello della massimizzazione dell'efficacia e dell'efficienza della raccolta differenziata.

Per l'appalto risulta prevista una durata di sei anni decorrenti dalla data di consegna del servizio, eventualmente prorogabili con le modalità di rinnovo previste nel capitolato speciale d'appalto, per ulteriori due anni.

Il valore complessivo posto a base di gara è stabilito in € 4.331.400,00 di cui € 34.317,06 per oneri della sicurezza non soggetti a ribasso – oltre IVA 10%,

Il valore annuo posto a base di gara è stabilito in € 720.000,00 oltre IVA 10% per anno di cui € 5.719,51 quali oneri di sicurezza non soggetti a ribasso

L' appalto verrà aggiudicato con il criterio dell'offerta economicamente più vantaggiosa, ai sensi dell'art. 83 del D. Lgs. n. 163/2006 ss.mm.ii. sulla base dei seguenti criteri:

Offerta tecnica: 75 punti;

Offerta economica 25 punti.

L'aggiudicazione verrà effettuata a favore del soggetto che avrà presentato l'offerta risultata più vantaggiosa, cioè l'offerta che avrà ottenuto il maggior punteggio ottenuto sommando i punteggi di cui sopra.

Con determinazione del Settore Tecnico n. 888 del 11/09/2012 è stata indetta la gara d'appalto per l'affidamento del Servizio di Igiene Urbana.

PROGETTO MERCATO CONTADINO

L'obiettivo prevedeva la partecipazione alla procedura di selezione bandita dalla RAS-Assessorato della Difesa dell'Ambiente finalizzata all'erogazione di finanziamenti di azioni innovative e sperimentali del piano di azione regionale in base al loro carattere dimostrativo (PO-FESR 2007-2013 Asse IV Linea d'intervento 4.1.2 b) - INTERVENTO 6- PROMOZIONE DELLA FILIERA CORTA NEL SETTORE AGROALIMENTARE.

Nello specifico l'Amministrazione comunale ha inteso proporre, sulla base di uno specifico progetto, l'utilizzo dell'Area fieristica di Santa Greca – POLIS 26 per la realizzazione di un Mercato Contadino.

La nascita di tale mercato permetterebbe la promozione della filiera corta nel settore agroalimentare con l'utilizzazione dell'infrastruttura esistente dell'Area fieristica di Santa Greca, in grado di ospitare opportunamente i produttori primari e la realizzazione di specifiche azioni di sensibilizzazione verso la comunità, non solo locale, ma anche di area vasta. Tramite la riduzione della catena distributiva, si auspica un effetto positivo sui prezzi al consumo dei prodotti agricoli e loro trasformati, nonché sull'inquinamento atmosferico derivante dal trasporto delle merci.

Attraverso attività didattiche, presso le scuole, e dimostrative da realizzare nell'ambito del mercato, si persegue l'obiettivo di diffondere l'educazione alimentare, l'informazione al consumatore e maggiori conoscenze del territorio e dell'economia locale. Tutto l'intervento verrà supportato da una campagna di comunicazione sull'intervento e di sensibilizzazione sui vantaggi e le opportunità della filiera corta, con utilizzo di diversi media tra cui internet e TV regionali.

La parte gestionale dell'intervento risulterà così articolata:

- approvazione regolamento comunale di gestione del Mercato Contadino;
- pubblicazione bando di selezione dei produttori, approvazione graduatorie;
- affidamento delle attività di promozione a soggetto idoneo;
- acquisto delle forniture a servizio del mercato.

Nell'istanza presentata alla RAS sono stati indicati i contenuti essenziali del regolamento comunale ed i riferimenti normativi principali.

Non risultano, pertanto, impedimenti alla fattibilità dell'intervento.

L'infrastruttura in cui localizzare il mercato del contadino è completata.

Con determinazione n.18839/911 del 6 agosto 2012 della Regione Sardegna - Servizio sostenibilità ambientale, valutazione impatti e sistemi informativi ambientali è stata approvata la graduatoria finale dei progetti relativi all'Avviso pubblico per il cofinanziamento di azioni innovative e sperimentali del Piano di Azione Ambientale Regionale del POR FESR 2007-2013 Asse IV, Linea di attività 4.1.2b.

Tra gli Enti beneficiari del cofinanziamento, nella Sezione 6 - Promozione della filiera corta nel settore agroalimentare, risulta anche Il Comune di Decimomannu con il progetto di mercato contadino "Mercau Mannu".

L'intervento prevede una spesa complessiva pari ad € 63.000,00 di cui € 50.000,00 cofinanziati dalla RAS.

Di seguito si riporta l'elenco delle deliberazioni/determinazioni del settore tecnico relative a lavori pubblici, servizi e forniture.

DELIBERE DELLA GIUNTA COMUNALE

N.	DATA	OGGETTO DELIBERA
9	24.01.2012	LAVORI DI COMPLETAMENTO OPERE DI URBANIZZAZIONE PRIMARIA P.E.E.P. "SA SERRA". APPROVAZIONE PERIZIA DI VARIANTE E SUPPLETIVA.
10	27.01.2012	D.LGS. 12/04/2006 N. 163, LEGGE REGIONALE N. 5/2007 E D.M. DEL MINISTERO DELLE INFRASTRUTTURE E DEI TRASPORTI 9 GIUGNO 2005. ADOZIONE SCHEMI DEL PROGRAMMA TRIENNALE 2012/2014 E DELL'ELENCO ANNUALE 2012.
19	14.02.2012	P.I.S.U. PER LA MOBILITÀ CICLABILE NELL'AREA VASTA DI CAGLIARI INDIVIDUAZIONE ITINERARI CICLABILI E STAZIONI DI BIKE SHARING, IN ATTUAZIONE DELLA DELIBERA GR 39/1 DEL 23/9/2011. APPROVAZIONE PROGETTO DEFINITIVO - ESECUTIVO "PISTA CICLABILE INTERCOMUNALE DECIMOMANNU - ASSEMINI, TRATTO VIA NAZIONALE".
20	17.02.2012	DIRETTIVE AL RESPONSABILE DEL SETTORE TECNICO PER INTERVENTI DI MANUTENZIONE STRADE.
22	21.02.2012	INTERVENTO DI MANUTENZIONE STRAORDINARIA DEL CENTRO SOCIALE VIA ALDO MORO DECIMOMANNU. APPROVAZIONE PROGETTO DEFINITIVO - ESECUTIVO.
29	18.03.2012	LAVORI DI SISTEMAZIONE VIALE ITALIA, VIA NAZIONALE E PIU'. RIAPPROVAZIONE PROGETTO DEFINITIVO - ESECUTIVO.
30	06.03.2012	PROGRAMMA OPERATIVO REGIONALE FESR 2007-2013, COMPETITIVITÀ REGIONALE E OCCUPAZIONE - ASSE IV – AMBIENTE, ATTRATTIVITÀ NATURALE, CULTURALE E TURISMO - "PROMOZIONE DELLA FILIERA CORTA NEL SETTORE AGROALIMENTARE". APPROVAZIONE PROGETTO E AUTORIZZAZIONE ALLA PRESENTAZIONE DI ISTANZA DI FINANZIAMENTO.
33	16.03.2012	LAVORI DI REALIZZAZIONE POLICENTRO SERVIZI - POLIS 27. APPROVAZIONE VARIANTE NON SOSTANZIALE - VERIFICA L. 13/89.
42	23.04.2012	LAVORI 2° LOTTO DI COMPLETAMENTO PALE STRA POLIFUNZIONALE. APPROVAZIONE PROGETTO ESECUTIVO.
45	26.04.2012	DIRETTIVE AL RESPONSABILE DEL SETTORE TECNICO E DEL SETTORE FINANZIARIO PER IL COMPLETAMENTO DELLA CASA DI RIPOSO PER ANZIANI AUTOSUFFICIENTI.
46	17.04.2012	DISERBO CHIMICO DI ERBACCE E STERPAGLIE NELLE AREE VERDI DEL CIMITERO COMUNALE. DIRETTIVE AL RESPONSABILE DEL SETTORE TECNICO.
55	28.05.2012	PROCEDURA DI DECLARATORIA DELLA IRRILEVANZA PAESAGGISTICA DEL TRATTO DISMESSO DEL "RIO FLUMINEDDU" NELL'AGRO DI DECIMOMANNU, COMPRESO TRA LE LOCALITÀ "PONTI NOU", "BAU ARENA", STRADA FERRATA R.F.I. LINEE FERROVIARIE CAGLIARI - GOLFO ARANCI E CAGLIARI - IGLESIAS E STRADA VICINALE "BINGIA MANNA", AI SENSI DELL'ART. 142, COMMA 3, D.LGS. N. 42 DEL 2004 E SS.MM.II.
84	19.06.2012	ESECUZIONE DELLE OPERE STRADALI DI COMPETENZA COMUNALE NELL'AMBITO DELLA ZONA B PROSPICIENTE IL PIANO DI

		LOTTIZZAZIONE "CADONI" (RETE FOGNARIA ACQUE BIANCHE-TRATTO VIA NUORO). AFFIDAMENTO ALLA SOCIETA' REFOR S.R.L.
87	22.06.2012	LAVORI DENOMINATI "COMPLETAMENTO OPERE DI URBANIZZAZIONE PRIMARIA P.E.E.P. SA SERRA" . APPROVAZIONE PROGETTO DEFINITIVO – ESECUTIVO.
90	22.06.2012	SEGNALAZIONE MODIFICA ALVEO RIO SALAMIDA E VIABILITA' LIMITROFE - DIRETTIVE.
96	13.07.2012	LAVORI DI ALLARGAMENTO DELLA SEZIONE STRADALE DELLA VIA SAN SPERATE. APPROVAZIONE PROGETTO DEFINITIVO – ESECUTIVO.
100	26.06.2012	LAVORI PER LA MANUTENZIONE E LA CURA DEL VERDE URBANO E DEL PATRIMONIO COMUNALE – CANTIERE REGIONALE ANNUALITÀ 2012. APPROVAZIONE PROGETTO.
106	10.07.2012	RETTIFICA DELIBERAZIONE GIUNTA COMUNALE N. 87 DEL 22.06.2012 AVENTE AD OGGETTO: LAVORI DENOMINATI "COMPLETAMENTO DELLE OPERE DI URBANIZZAZIONE PRIMARIA NEL P.E.E.P. SA SERRA". APPROVAZIONE PROGETTO DEFINITIVO – ESECUTIVO AVENTE AD OGGETTO: LAVORI DENOMINATI "COMPLETAMENTO DELLE OPERE DI URBANIZZAZIONE PRIMARIA NEL P.E.E.P. SA SERRA". APPROVAZIONE PROGETTO DEFINITIVO - ESECUTIVO.
108	13.07.2012	LAVORI DI REALIZZAZIONE "COLOMBARIO DI N. 120 LOCULI CIMITERIALI". APPROVAZIONE PROGETTO PRELIMINARE.
109	17.07.2012	INTERVENTO DI SISTEMAZIONE DELLE AREE DELLA CASA DELL'ANZIANO PROSPICIENTI LA VIA GIARDINI. DIRETTIVE.
113	20.07.2012	RISOLUZIONE DEL CONTRATTO STIPULATO CON L'A.T.P. TECNOLAV ENGINEERING - SO.TEC. – POMPEI PER I LAVORI DI REALIZZAZIONE DEL CANALE A MONTE SS 130. DIRETTIVE.
119	30.07.2012	"APPALTO SERVIZIO DI IGIENE URBANA ANNUALITÀ 2012-2018". APPROVAZIONE PROGETTO GUIDA.
121	31.07.2012	LAVORI DI REALIZZAZIONE "COLOMBARIO DI N. 120 LOCULI CIMITERIALI". APPROVAZIONE PROGETTO DEFINITIVO ESECUTIVO.
123	07.08.2012	LAVORI DI COMPLETAMENTO DELLA CASA DI RIPOSO PER ANZIANI AUTOSUFFICIENTI A SEGUITO DI RISOLUZIONE CONTRATTUALE. APPROVAZIONE PROGETTO ESECUTIVO.
128	07.09.2012	CLASSIFICAZIONE DELLA STRADA RURALE DENOMINATA "DEI CANADESI".
131	18.09.2012	MISURA 125 "INFRASTRUTTURA CONNESSA ALLO SVILUPPO E ALL'ADEGUAMENTO DELL'AGRICOLTURA E DELLA SILVICOLTURA – AZIONE 125.1 – VIABILITÀ RURALE – INTERVENTO: MANUTENZIONE STRAORDINARIA DELLA VIABILITÀ RURALE E FORESTALE" DEL POR 2007/2013, ASSE I. APPROVAZIONE PROGETTO ESECUTIVO.

DETERMINAZIONI SETTORE TECNICO

N.	DATA	OGGETTO DETERMINA
2	18.01.2012	REALIZZAZIONE AREA FIERISTICA SANTA GRECA POLIS 26 – COMPLETAMENTO LAVORI A SEGUITO DI RISOLUZIONE CONTRATTUALE. ANNULLAMENTO DELLA DETERMINAZIONE DEL SETTORE TECNICO N. 801 DEL 8/09/2011, DI APPROVAZIONE DEL VERBALE DI GARA DEL 1/09/2011 - NELLA QUALE ERA STATA ESCLUSA LA EDIL.VARMA SRL - E DI AGGIUDICAZIONE DELL'APPALTO ALL'IMPRESA ECOTEKNA SRL DI FONNI.
11	24.01.2012	LAVORI DI REALIZZAZIONE DEL POLICENTRO SERVIZI – POLIS 27. LIQUIDAZIONE 6° SAL ALLA DITTA COSTRUZIONI CISA SRL. DI SELARGIUS.
28	31.01.2012	FORNITURA E POSA IN OPERA DI POMPE DI CALORE PER LA SCUOLA DELL'INFANZIA DI VIA BEETHOVEN. ANNULLAMENTO DELLA

		DETERMINAZIONE DEL SETTORE TECNICO N. 1162 DEL 7/12/2011, DI APPROVAZIONE DEL VERBALE DI GARA DEL 6/11/2011.
32	31.01.2012	REALIZZAZIONE FABBRICATO MULTIUTENZA, "INCUBATORE PER IMPRESE". AFFIDAMENTO INCARICO PER COLLAUDO STATICO.
44	03.02.2012	INTERVENTO DI MANUTENZIONE DI ALCUNI INFISSI DEL PALAZZETTO DELLO SPORT EFFETTUATO DALLA DITTA LITTERA FILIBERTO & C. S.N.C. DI DECIMOMANNU. IMPEGNO DI SPESA.
45	03.02.2012	SERVIZIO DI IGIENE AMBIENTALE, LIQUIDAZIONE FATTURA ALLA DITTA SAN GERMANO PER IL MESE DI DICEMBRE 2011.
46	03.02.2012	FORNITURA E MANUTENZIONE DEGLI ESTINTORI PER IL SISTEMA ANTINCENDIO PER GLI EDIFICI DI PROPRIETA' COMUNALE. LIQUIDAZIONE FATTURA ALLA DITTA IS INFORTUNISTICA SARDA SNC DI CAGLIARI.
47	03.02.2012	FORNITURA GASOLIO PER RISCALDAMENTO NELLA EX PRETURA SEDE DEL GIUDICE DI PACE, SCUOLA MEDIA, SCUOLA ELEMENTARE E SCUOLA MATERNA. LIQUIDAZIONE FATTURE ALLA TRANSPORT DI TAULA &C. CON SEDE A SASSARI.
48	03.02.2012	RIPARAZIONE DEI RASAERBA IN DOTAZIONE AGLI OPERAI DEL CANTIERE PER LA CURA E LA MANUTENZIONE DEL VERDE URBANO E DEL PATRIMONIO COMUNALE. LIQUIDAZIONE FATTURA ALLA DITTA VIRDIS ANTONIO DI SAN SPERATE.
49	03.02.2012	FORNITURA GASOLIO PER RISCALDAMENTO SCUOLA MEDIA, SCUOLA ELEMENTARE, SCUOLA MATERNA E NELLA EX PRETURA SEDE DEL GIUDICE DI PACE. LIQUIDAZIONE FATTURE ALLA TRANSPORT DI TAULA &C. CON SEDE A SASSARI.
51	03.02.2012	INTERVENTO DI DERATTIZZAZIONE PRESSO IL 4° PADIGLIONE DELLA SCUOLA PRIMARIA DELL'ISTITUTO COMPRENSIVO "L. DA VINCI" DI DECIMOMANNU. LIQUIDAZIONE FATTURA ALLA DITTA A. ERMES DISINFESTAZIONI DI G. LONI DI ASSEMINI.
52	03.02.2012	FORNITURA E POSA IN OPERA DI COPERTINE IN CEMENTO ARMATO POSIZIONATE NELL'AREA FIERISTICA S. GRECA. LIQUIDAZIONE FATTURA ALLA DITTA PASSERO' ANDREA DI DECIMOMANNU.
54	03.02.2012	FORNITURA DISPOSITIVI DI PROTEZIONE INDIVIDUALE PER GLI OPERAI DEL CANTIERE PER LA MANUTENZIONE E CURA DEL VERDE URBANO E DEL PATRIMONIO COMUNALE. LIQUIDAZIONE FATTURA ALLA DITTA SERRA RENATO DI DOLIANOVA.
56	03.02.2012	INTERVENTO DI SISTEMAZIONE DI ALCUNE PORTE ED INFISSI NEI LOCALI DEGLI EDIFICI SCOLASTICI. LIQUIDAZIONE FATTURA ALLA DITTA LITTERA GIAN LUCA DI DECIMOMANNU.
57	03.02.2012	SOSTITUZIONE DELLA CALDAIA PER L'ACQUA CALDA POSTA NEGLI SPOGIATOI DEGLI IMPIANTI SPORTIVI SITI NELLA VIA DELLE AIE. LIQUIDAZIONE FATTURA ALLA TECNO IMPIANTI.
58	03.02.2012	LAVORI DI REALIZZAZIONE POLICENTRO SERVIZI - POLIS 27. LIQUIDAZIONE ONORARI RELATIVI AL 6° SAL, COORDINAMENTO DELLA SICUREZZA, CONTABILITA' E DIREZIONE DEI LAVORI ED ATTIVITA' DI SUPPORTO, ALL'ING. MASCHIA MAURIZIO DI CAGLIARI.
69	06.02.2012	LAVORI DI REALIZZAZIONE AREA FIERISTICA SANTA GRECA POLIS 26 - COMPLETAMENTO A SEGUITO DI RISOLUZIONE CONTRATTUALE. APPROVAZIONE VERBALE DI GARA E AGGIUDICAZIONE ALL'IMPRESA ICE DI MILIA SIMONE DI QUARTUCCIU.
100	09.02.2012	PROCEDURA APERTA PER LA FORNITURA E POSA IN OPERA DI POMPE DI CALORE PER LA SCUOLA DELL'INFANZIA DI VIA BEETHOVEN. APPROVAZIONE VERBALE DI GARA E AGGIUDICAZIONE ALLA DITTA FRANCO MARCIS & C. S.N.C. DI SESTU.
109	13.02.2012	INTERVENTO DI PULIZIA DELLE CADITOIE E DEI POZZETTI STRADALI. LIQUIDAZIONE FATTURA ALLA DITTA AGUS PAOLO DI SELARGIUS.
110	13.02.2012	FORNITURA CARBURANTE PER I MEZZI DEL COMUNE.

		LIQUIDAZIONE FATTURE ALLA STAZIONE DI SERVIZIO ESSO DI DECIMOMANNU.
111	13.02.2012	FORNITURA DI GAS NEL CAMPO SPORTIVO DI VIA DELLE AIE. LIQUIDAZIONE FATTURA ALLA DIVENGAS S.A.S. DI SAN SPERATE.
112	13.02.2012	SERVIZIO DI MANUTENZIONE DEL MANTO ERBOSO DEL CAMPO SPORTIVO DI VIA DELLE AIE. LIQUIDAZIONE FATTURA ALLA DITTA LA GHIANDA DI SANLURI.
115	13.02.2012	FORNITURA DI HARDWARE E SOFTWARE DESTINATI ALL'UFFICIO TECNICO COMUNALE. LIQUIDAZIONE FATTURA ALLA DITTA C2 GROUP DI CREMONA.
116	13.02.2012	FORNITURA DI HARDWARE E SOFTWARE DA DESTINARE ALL'UFFICIO TECNICO COMUNALE. LIQUIDAZIONE FATTURA ALLA DITTA EUROTECNO DI VILLANOVA DI GUIDONIA.
117	13.02.2012	FORNITURA DI GAS NEL CAMPO SPORTIVO DI VIA DELLE AIE. LIQUIDAZIONE FATTURA ALLA LIQUIGAS DI SARROCH.
118	13.02.2012	FORNITURA DI FIORI PER LE FESTIVITA' DI TUTTI I SANTI. LIQUIDAZIONE FATTURA ALLA DITTA VIVAI TEFLOR DI CAGLIARI.
123	14.02.2012	INTERVENTO DI SISTEMAZIONE DEGLI INFISSI ESTERNI ED INTERNI DEGLI SPOGLIATOI DEL CAMPO IN ERBA DEGLI IMPIANTI SPORTIVI DI VIA DELLE AIE. IMPEGNO DI SPESA E AFFIDAMENTO ALLA DITTA LITTERA FILIBERTO DI DECIMOMANNU.
124	14.02.2012	INTERVENTO DI RIPARAZIONE DI INFISSI ESTERNI ED INTERNI DEL 2° PADIGLIONE DELLA SCUOLA PRIMARIA DELL'ISTITUTO COMPRENSIVO "L. DA VINCI". IMPEGNO DI SPESA E AFFIDAMENTO ALLA DITTA LITTERA GIAN LUCA DI DECIMOMANNU.
125	14.02.2012	FORNITURA DI UN CASSONE IN LAMIERA ZINCATA ANTISCASSO PER LA CUSTODIA DEGLI ATTREZZI E FERRAMENTA IN DOTAZIONE AGLI OPERAI COMUNALI. IMPEGNO DI SPESA E AFFIDAMENTO ALLA DITTA CARPENTERIA METALLICA DI LAI LUCA DI DECIMOMANNU.
130	20.02.2012	MANUTENZIONE STRAORDINARIA DEL CENTRO SOCIALE. REVOCA E NUOVA NOMINA RUP. ESTENSIONE INCARICO PROFESSIONALE ALL'ING. ALBERTO LEDDA.
131	20.02.2012	INTERVENTO DI MANUTENZIONE DELLA STRADA COMUNALE DENOMINATA "DEI CANADESI" E DELLA VIA LEOPARDI. IMPEGNO DI SPESA E AFFIDAMENTO ALLA DITTA F.F. SERCI S.R.L. DI GUSPINI.
161	23.02.2012	SERVIZIO DI SMALTIMENTO DEI RIFIUTI SOLIDI URBANI SVOLTO DALLA SOCIETA' TECNOCASIC SCPA. LIQUIDAZIONE FATTURE MESE DICEMBRE 2011.
166	23.02.2012	LAVORI DI RIQUALIFICAZIONE DELLA PIAZZA STAZIONE - POLIS 25. LIQUIDAZIONE ACCONTO DELL'80% SULLO STATO FINALE ALL'IMPRESA ICETECNOSERVICE DI CARIA GIANLUIGI DI SERRI.
170	24.02.2012	LAVORI DI "REALIZZAZIONE DI UN POLICENTRO SERVIZI - POLIS 27". CONCESSIONE PROROGA ULTIMAZIONE LAVORI ALLA DITTA COSTRUZIONI CISA S.R.L. DI SELARGIUS.
173	02.03.2012	SERVIZIO DI MANUTENZIONE STRAORDINARIA DELL'IMPIANTO DI ILLUMINAZIONE PUBBLICA (FORNITURA E POSA IN OPERA DI SOSTEGNI E ARMATURE STRADALI) AFFIDATO ALLA DITTA SAIU ELETTROSERVICE DI CADDIA G.A. DI VILLACIDRO. NOMINA DIRETTORE DELL'ESECUZIONE.
175	05.03.2012	SERVIZIO DI STOCCAGGIO E TRATTAMENTO DEI RIFIUTI SPECIALI SVOLTO DALLA WEST RECYCLING. IMPEGNO DI SPESA PER L'ANNO 2012.
182	06.03.2012	LAVORI DI REALIZZAZIONE DI UN FABBRICATO MULTIUTENZA "INCUBATORE D'IMPRESA". LIQUIDAZIONE FATTURA RELATIVA AL 3° SAL ALLA DITTA MODERNA COSTRUZIONI 85 SOC. COOP. DI SERRENTI.
183	06.03.2012	INTERVENTO DI MANUTENZIONE DI ALCUNE STRADE INTERNE COMUNALI. IMPEGNO DI SPESA E AFFIDAMENTO ALLA DITTA F.F. SERCI S.R.L. DI GUSPINI.
203	13.03.2012	"LAVORI DI SISTEMAZIONE VIALE ITALIA, VIA NAZIONALE E PIÙ".

		INDIZIONE GARA D'APPALTO E APPROVAZIONE BANDO DI GARA, DISCIPLINARE DI GARA E ALLEGATI.
207	16.03.2012	LAVORI DI REALIZZAZIONE DI UN FABBRICATO MULTIUTENZA "INCUBATORE PER IMPRESE". APPROVAZIONE CERTIFICATO DI COLLAUDO.
209	19.03.2012	SERVIZIO DI IGIENE AMBIENTALE, LIQUIDAZIONE FATTURA ALLA DITTA SAN GERMANO PER IL MESE DI GENNAIO 2012.
210	19.03.2012	FORNITURA CARBURANTE PER I MEZZI IN DOTAZIONE AL COMUNE. LIQUIDAZIONE FATTURA ALLA STAZIONE DI SERVIZIO AGIP DEI F.LLI MAMELI DI DECIMOMANNU.
211	19.03.2012	FORNITURA GASOLIO PER RISCALDAMENTO SCUOLA MEDIA, SCUOLA ELEMENTARE, SCUOLA MATERNA. LIQUIDAZIONE FATTURE ALLA TRANSPORT DI TAULA &C. CON SEDE A SASSARI.
212	19.03.2012	FORNITURA E POSA IN OPERA DI N. 1 POMPA DI CALORE PER L'UFFICIO DELL'ASSISTENTE SOCIALE, E MANUTENZIONE DI ALTRE 2 POMPE DI CALORE DEGLI UFFICI COMUNALI. LIQUIDAZIONE FATTURA ALLA DITTA PORCU ELIO IMPIANTI S.R.L. DI ASSEMINI.
213	19.03.2012	SERVIZIO DI SMALTIMENTO DEI RIFIUTI SOLIDI URBANI SVOLTO DALLA SOCIETA' TECNOCASIC S.C.P.A. IMPEGNO DI SPESA.
214	19.03.2012	FORNITURA DI TERRA VEGETALE GRIGLIATA PER IL COMPLETAMENTO DEL VERDE URBANO. LIQUIDAZIONE FATTURA ALLA DITTA PILIA S.R.L. DI QUARTU S. ELENA.
215	19.03.2012	PIANO PARTICOLAREGGIATO DEL CENTRO STORICO E DEL CENTRO MATRICE. LIQUIDAZIONE 2° ACCONTO DELL'ONORARIO ALL'ASSOPROJECT.
216	19.03.2012	SERVIZIO DI SMALTIMENTO DELLA FRAZIONE ORGANICA DEI RIFIUTI SOLIDI URBANI, LIQUIDAZIONE FATTURA TRIMESTRE OTTOBRE – DICEMBRE 2011 AL CONSORZIO CISA DI SERRAMANNA.
217	19.03.2012	MANUTENZIONE DI ALCUNI INFISSI DEL PALAZZETTO DELLO SPORT. LIQUIDAZIONE FATTURA ALLA DITTA LITTERA FILIBERTO DI DECIMOMANNU.
221	20.03.2012	SERVIZIO DI MANUTENZIONE DEL MANTO ERBOSO DEL CAMPO SPORTIVO DI VIA DELLE AIE. LIQUIDAZIONE FATTURA ALLA DITTA LA GHIANDA DI SANLURI.
223	20.03.2012	MANUTENZIONE DEGLI INFISSI ESTERNI ED INTERNI DEGLI SPOGLIATOI DEL CAMPO IN ERBA DEGLI IMPIANTI SPORTIVI DI VIA DELLE AIE. LIQUIDAZIONE FATTURA ALLA DITTA LITTERA FILIBERTO DI DECIMOMANNU.
225	20.03.2012	SERVIZIO DI IGIENE AMBIENTALE, LIQUIDAZIONE FATTURA ALLA DITTA SAN GERMANO PER IL MESE DI FEBBRAIO 2012.
230	20.03.2012	SERVIZIO DI SMALTIMENTO DEI RIFIUTI INGOMBRANTI ESEGUITO PRESSO L'IMPIANTO VILLASERVICE DI VILLACIDRO. IMPEGNO DI SPESA.
233	20.03.2012	INTERVENTO DI MANUTENZIONE STRAORDINARIA DEL CENTRO SOCIALE VIA ALDO MORO. LIQUIDAZIONE ONORARI ALL'ING. ALBERTO LEDDA DI SELARGIUS.
234	20.03.2012	LAVORI DI COMPLETAMENTO OPERE DI URBANIZZAZIONE PRIMARIA P.E.E.P. "SA SERRA". APPROVAZIONE E LIQUIDAZIONE FATTURA 1° SAL ALLA DITTA OLLA ANTONELLO FAUSTO DI GUSPINI.
238	20.03.2012	SERVIZIO DI IGIENE URBANA AFFIDATO ALLA SAN GERMANO SRL DI PIANEZZA (TO). IMPEGNO DI SPESA.
243	23.03.2012	INTERVENTO DI MANUTENZIONE STRAORDINARIA DEL CENTRO SOCIALE VIA ALDO MORO. INDIZIONE GARA D'APPALTO E APPROVAZIONE BANDO DI GARA, DISCIPLINARE DI GARA, SCHEMA DI CONTRATTO E ALLEGATI.
245	27.03.2012	FORNITURA TOSASIEPI E MOTOSEGA CANTIERE PER LA CURA E LA MANUTENZIONE DEL VERDE URBANO E DEL PATRIMONIO COMUNALE ANNUALITA' 2011-2012. IMPUTAZIONE DELLA SPESA E AFFIDAMENTO ALLA DITTA PERRA FER DI PIREDDU CORRADO DI

		DECIMOMANNU.
247	27.03.2012	FORNITURA TOSASIEPI E MOTOSEGA CANTIERE PER LA CURA E LA MANUTENZIONE DEL VERDE URBANO E DEL PATRIMONIO COMUNALE ANNUALITA' 2011-2012. IMPUTAZIONE DELLA SPESA E AFFIDAMENTO ALLA DITTA PERRA FER DI PIREDDU CORRADO DI DECIMOMANNU.
248	27.03.2012	FORNITURA DI TERRA VEGETALE VAGLIATA PER IL GIARDINO DELLA SCUOLA DELL'INFANZIA. LIQUIDAZIONE FATTURA ALLA DITTA SCALAS PANFILO DI ASSEMINI.
249	27.03.2012	FORNITURA GASOLIO PER RISCALDAMENTO SCUOLA MEDIA, SCUOLA ELEMENTARE, SCUOLA MATERNA. LIQUIDAZIONE FATTURE ALLA TRANSPORT DI TAULA &C. CON SEDE A SASSARI.
250	27.03.2012	SERVIZIO DI SMALTIMENTO DELLA FRAZIONE ORGANICA DEI RIFIUTI SOLIDI URBANI, LIQUIDAZIONE FATTURA DI INTEGRAZIONE DEI CONFERIMENTI FORSU DAL 08.11.11 AL 11.11.2011 AL CONSORZIO CISA DI SERRAMANNA.
252	27.03.2012	SERVIZIO DI SMALTIMENTO DEI RIFIUTI SOLIDI URBANI SVOLTO DALLA SOCIETA' TECNOCASIC SCPA. LIQUIDAZIONE FATTURE MESE GENNAIO 2012.
271	28.03.2012	SOSTITUZIONE DELLE VALVOLE DI UN RADIATORE SITO AL PIANO TERRA NELLE SCUOLE MEDIE. LIQUIDAZIONE FATTURA ALLA DITTA SERRA ANTONIO.
272	28.03.2012	INFORMAZIONE E FORMAZIONE PER GLI OPERAI DEL CANTIERE PER LA CURA E LA MANUTENZIONE DEL VERDE URBANO. LIQUIDAZIONE FATTURA ONORARI ALL'ING. FABIO IUCULANO DI DECIMOMANNU.
273	28.03.2012	SERVIZIO DI SMALTIMENTO DEI RIFIUTI SOLIDI URBANI SVOLTO DALLA SOCIETA' TECNOCASIC SCPA. LIQUIDAZIONE FATTURE RIVALSA RSU GENNAIO 2012 E FEBBRAIO 2012.
298	02.04.2012	LAVORI DI "COSTRUZIONE DI UNA CASA DI RIPOSO PER ANZIANI AUTOSUFFICIENTI". AFFIDAMENTO INCARICO PROFESSIONALE PER IL COLLAUDO STATICO.
329	10.04.2012	LAVORI DI "REALIZZAZIONE DI UN POLICENTRO SERVIZI - POLIS 27". CONCESSIONE PROROGA ULTIMAZIONE LAVORI ALLA DITTA COSTRUZIONI CISA S.R.L. DI SELARGIUS.
330	12.04.2012	FORNITURA DI N. 1 CASSONE IN LAMIERA. LIQUIDAZIONE FATTURA ALLA CARPENTERIA METALLICA DI LAI LUCA DI DECIMOMANNU.
331	12.04.2012	INTERVENTO DI RIPARAZIONE DI INFISSI ESTERNI ED INTERNI NEL 2° PADIGLIONE DELLA SCUOLA PRIMARIA DELL'ISTITUTO COMPRENSIVO "L. DA VINCI". INTEGRAZIONE IMPEGNO DI SPESA E LIQUIDAZIONE DELLA FATTURA ALLA DITTA LITTERA GIAN LUCA DI DECIMOMANNU.
332	12.04.2012	FORNITURA DI HARDWARE E SOFTWARE DA DESTINARE ALL'UFFICIO TECNICO COMUNALE. LIQUIDAZIONE FATTURA ALLA INFOBIT DI MILANO.
333	12.04.2012	REDAZIONE COLLAUDO STATICO DI UN FABBRICATO MULTIUTENZA "INCUBATORE PER IMPRESE" . LIQUIDAZIONE ONORARI ALL'ING. ALESSANDRO TRONCI.
334	12.04.2012	SERVIZIO DI MANUTENZIONE ORDINARIA IMPIANTI DI ILLUMINAZIONE PUBBLICA, PER I BIMESTRI NOVEMBRE/DICEMBRE 2011, E GENNAIO/FEBBRAIO 2012. LIQUIDAZIONE FATTURE ALLA DITTA SAIU ELETTROSERVICE DI VILLACIDRO.
335	12.04.2012	FORNITURA E POSA IN OPERA DI N. 4 PROIETTORI PER I CAMPI DA TENNIS DI VIA VERGA. LIQUIDAZIONE FATTURA ALLA DITTA SAIU ELETTROSERVICE DI VILLACIDRO.
336	12.04.2012	SERVIZIO DI SMALTIMENTO DEI RIFIUTI SOLIDI URBANI SVOLTO DALLA SOCIETA' TECNOCASIC S.C.P.A.. LIQUIDAZIONE FATTURE MARZO 2011 MEDIANTE COMPENSAZIONE CON IL SALDO PREMIALITA' I TRIMESTRE 2010.
344	18.04.2012	INTERVENTO DI SOSTITUZIONE MANIGLIONE ANTIPANICO PORTA

		D'INGRESSO 1° PADIGLIONE DELLE SCUOLE ELEMENTARI E CONTROLLO DELLA SECONDA ANTA. IMPEGNO DI SPESA A FAVORE DELLA DITTA LITTERA GIAN LUCA DI DECIMOMANNU.
349	19.04.2012	LAVORI DI REALIZZAZIONE DEL POLICENTRO SERVIZI – POLIS 27. LIQUIDAZIONE 7° SAL ALLA DITTA COSTRUZIONI CISA SRL DI SELARGIUS.
350	19.04.2012	SERVIZIO DI SMALTIMENTO DEI RIFIUTI SOLIDI URBANI SVOLTO DAL TECNOCASIC S.C.P.A. LIQUIDAZIONE FATTURE MARZO 2012.
351	19.04.2012	SERVIZIO DI SMALTIMENTO DEI RIFIUTI INGOMBRANTI AFFIDATO ALL'IMPIANTO VILLASERVICE DI VILLACIDRO. LIQUIDAZIONE FATTURA MESE DI MARZO 2012.
368	23.04.2012	FORNITURA DI GASOLIO DA RISCALDAMENTO DA DESTINARE AGLI EDIFICI DI PROPRIETA' COMUNALE (SCUOLA MEDIA, ELEMENTARE, MATERNA, GIUDICE DI PACE) MEDIANTE CONVENZIONE CONSIP. IMPEGNO DI SPESA E AFFIDAMENTO ALLA TRANSPORT S.A.S. DI TAULA V. & C. DI SASSARI.
377	24.04.2012	FORNITURA DI UN DECESPUGLIATORE E DI UN RASAERBA PER LA MANUTENZIONE DELLE AREE VERDI DEL PAESE. AFFIDAMENTO ALLA DITTA PERRA FER. DI PIREDDU CORRADO & C S.A.S. E ALLA DITTA FADDA DI FADDA DENISE E C. S.A.S.
378	24.04.2012	FORNITURA DI IRRIGATORI A TURBINA DA DESTINARE ALLE AREE VERDI DEL PAESE. AFFIDAMENTO ALLA DITTA SERRA RENATO.
380	26.04.2012	SERVIZIO DI IGIENE AMBIENTALE, LIQUIDAZIONE FATTURA ALLA DITTA SAN GERMANO PER IL MESE DI MARZO 2012.
383	26.04.2012	RIPARAZIONE PORTER BH 329 RK IN DOTAZIONE AGLI OPERAI DEL COMUNE. LIQUIDAZIONE FATTURA ALLA DITTA AUTOFFICINA CAPPEDDU PAOLO DI DECIMOMANNU.
385	26.04.2012	SERVIZIO DI MANUTENZIONE DEL MANTO ERBOSO DEL CAMPO SPORTIVO DI VIA DELLE AIE. LIQUIDAZIONE FATTURA ALLA DITTA LA GHIANDA DI SANLURI.
386	26.04.2012	FORNITURA DI GAS PER LE CALDAIE DEGLI SPOGLIATOI DEGLI IMPIANTI SPORTIVI DI VIA DELLE AIE. IMPEGNO DI SPESA E AFFIDAMENTO FORNITURA ALLA DI.VEN.GAS S.A.S. E ALLA LIQUIGAS S.P.A.
387	26.04.2012	SERVIZIO DI SMALTIMENTO DELLA FRAZIONE ORGANICA DEI RIFIUTI SOLIDI URBANI, LIQUIDAZIONE FATTURA 1°TRIMESTRE 2012 AL CONSORZIO CISA DI SERRAMANNA.
388	26.04.2012	NOLEGGIO AUTOCESTELLO CON OPERATORE PER LA POTATURA DELLE PALME A DIMORA NELLA PIAZZA DI SANTA GRECA. AFFIDAMENTO ALLA DITTA E.M.I. IMPIANTI S.A.S. DI EFISIO MELONI & C. DI MONASTIR.
399	07.05.2012	FORNITURA GASOLIO PER RISCALDAMENTO NELLA EX PRETURA SEDE DEL GIUDICE DI PACE, SCUOLA MEDIA, SCUOLA ELEMENTARE E SCUOLA MATERNA. LIQUIDAZIONE FATTURE ALLA TRANSPORT DI TAULA &C. CON SEDE A SASSARI.
400	07.05.2012	FORNITURA DI UN MONTAFERETRI DA DESTINARE AL CIMITERO COMUNALE. LIQUIDAZIONE FATTURA ALLA DITTA VEZZANI S.P.A. DI MONTECAVOLO QUATTRO CASTELLA REGGIO EMILIA.
405	08.05.2012	SERVIZIO DI SMALTIMENTO DEI RIFIUTI SOLIDI URBANI SVOLTA DAL TECNOCASI SCPA. LIQUIDAZIONE FATTURE.
406	08.05.2012	FORNITURA TAGLIASIEPI E MOTOSEGA IN USO AL CANTIERE PER LA CURA E LA MANUTENZIONE DEL VERDE. LIQUIDAZIONE FATTURA ALLA DITTA PERRA FER. DI PIREDDU CORRADO E C. DI DECIMOMANNU.
407	08.05.2012	SERVIZIO DI SMALTIMENTO DEI RIFIUTI SOLIDI URBANI SVOLTO DAL TECNOCASIC SCPA. LIQUIDAZIONE FATTURA MESE NOVEMBRE 2010.
408	08.05.2012	LAVORI DI COMPLETAMENTO OPERE DI URBANIZZAZIONE PRIMARIA P.E.E.P. "SA SERRA" . APPROVAZIONE E LIQUIDAZIONE FATTURA 2° SAL ALLA DITTA OLLA ANTONELLO FAUSTO DI

		GUSPINI.
409	08.05.2012	FORNITURA E POSA IN OPERA N. 1 POMPA DI CALORE DA DESTINARE AL LOCALE SERVER. IMPEGNO DI SPESA E AFFIDAMENTO ALLA DITTA PORCU ELIO IMPIANTI S.R.L. DI ASSEMINI.
412	09.05.2012	INTERVENTO DI RIPARAZIONE DEL PORTER PIAGGIO BH329RK IN DOTAZIONE ALL'UFFICIO TECNICO. AFFIDAMENTO ALLA DITTA CAPPEDDU PAOLO.
424	10.05.2012	INTERVENTO DI REALIZZAZIONE OPERE MURARIE NEL VANO ASCENSORE DEL PALAZZO COMUNALE. AFFIDAMENTO ALLA DITTA THYSSENKRUPP ELEVATOR ITALIA S.P.A. DI MILANO.
427	10.05.2012	SOSTITUZIONE AVVOLGIBILE NEI LOCALI COMUNALI. AFFIDAMENTO ALLA DITTA LITTERA GIAN LUCA DI DECIMOMANNU.
428	10.05.2012	MANUTENZIONE INFISSI E PORTA INTERNA DEI LOCALI DELLA SCUOLA MEDIA. AFFIDAMENTO ALLA DITTA LITTERA GIAN LUCA DI DECIMOMANNU.
429	10.05.2012	FORNITURA DI LASTRE PER CHIUSURA LOCULI NEL CIMITERO COMUNALE. IMPEGNO DI SPESA E AFFIDAMENTO ALLA DITTA CUCCU GIANNI - MARMI E GRANITI.
432	15.05.2012	LAVORI SI COMPLETAMENTO DELLA CASA DI RIPOSO PER ANZIANI AUTOSUFFICIENTI A SEGUITO DI RISOLUZIONE CONTRATTUALE. APPROVAZIONE SCHEMA DI ATTO AGGIUNTIVO SERVIZI TECNICI DI PROGETTAZIONE , COORDINAMENTO DELLA SICUREZZA E DIREZIONE LAVORI.
442	17.05.2012	MANUTENZIONE DI N. 2 POMPE SOMMERSE DESTINATE AL VERDE PUBBLICO. IMPEGNO DI SPESA AFFIDAMENTO ALLA DITTA SZOKE ANDRAS DI DECIMOMPUTZU.
451	21.05.2012	LAVORI DI REALIZZAZIONE "2° LOTTO COMPLETAMENTO PALESTRA POLIFUNZIONALE". INDIZIONE GARA D'APPALTO E APPROVAZIONE BANDO DI GARA, DISCIPLINARE DI GARA E SCHEDE.
452	21.05.2012	LAVORI DI REALIZZAZIONE AREA FIERISTICA SANTA GRECA – POLIS 26 – COMPLETAMENTO LAVORI A SEGUITO DI RISOLUZIONE CONTRATTUALE. AUTORIZZAZIONE AL SUBAPPALTO.
455	21.05.2012	SERVIZIO DI MANUTENZIONE DEL MANTO ERBOSO DEL CAMPO SPORTIVO DI VIA DELLE AIE. LIQUIDAZIONE FATTURA ALLA DITTA LA GHIANDA DI SANLURI.
456	21.05.2012	FORNITURA DI STRUMENTAZIONE DI MISURAZIONE TOPOGRAFICA E SOFTWARE CONTABILITA' LAVORI. LIQUIDAZIONE FATTURA ALLA DITTA FATICONI.
457	21.05.2012	FORNITURA DI MATERIALI E NOLEGGIO DI MEZZI D'OPERA PER MANUTENZIONE DI STRADE ESTERNE. LIQUIDAZIONE FATTURA ALLA DITTA SCALAS PANFILO DI ASSEMINI
459	21.05.2012	SERVIZIO DI SMALTIMENTO DEI RIFIUTI SOLIDI URBANI SVOLTO DAL TECNOCASIC SCPA. LIQUIDAZIONE FATTURE MESE APRILE 2012.
461	21.05.2012	SOSTITUZIONE MANIGLIONE ANTIPANICO NELLA PORTA D'INGRESSO 1° PADIGLIONE DELLE SCUOLE ELEMENTARI E CONTROLLO DELLA SECONDA ANTA. LIQUIDAZIONE FATTURA ALLA FALEGNAMERIA DI LITTERA GIAN LUCA DI DECIMOMANNU.
462	21.05.2012	INTERVENTO DI MODIFICA ED AMPLIAMENTO DELL'IMPIANTO ELETTRICO NELLA SCUOLA DELL'INFANZIA DI VIA BEETHOVEN. AFFIDAMENTO ALLA DITTA E.M.I. IMPIANTI S.A.S. DI EFISIO MELONI & C.
463	23.05.2012	ADEGUAMENTO DI LINEE FRIGORIFERE E DI LINEE ELETTRICHE ESISTENTI NEL CORSO DELLA FORNITURA E POSA IN OPERA DI POMPE DI CALORE NELLA SCUOLA DELL'INFANZIA DI VIA BEETHOVEN. AFFIDAMENTO ALLA DITTA FRANCO MARCIS & C. SNC E IMPUTAZIONE DELLA SPESA.
466	24.05.2012	"LAVORI DI SISTEMAZIONE VIALE ITALIA, VIA NAZIONALE E PIÙ". APPROVAZIONE VERBALI DI GARA E AGGIUDICAZIONE ALL'IMPRESA S.A.L.P. S.R.L. DI CAGLIARI.

467	24.05.2012	INTERVENTO DI MANUTENZIONE STRAORDINARIA DEL CENTRO SOCIALE DI VIA ALDO MORO. APPROVAZIONE VERBALE DI GARA E AGGIUDICAZIONE DEFINITIVA ALLA DITTA IMP S.R.L. DI CARLOFORTE.
468	24.05.2012	FORNITURA GASOLIO PER RISCALDAMENTO NELLA SCUOLA MEDIA, SCUOLA ELEMENTARE E LOCALI EX PRETURA SEDE DEL GIUDICE DI PACE. LIQUIDAZIONE FATTURE ALLA TRANSPORT DI TAULA &C. CON SEDE A SASSARI.
469	24.05.2012	FORNITURA DI CARBURANTE PER GLI AUTOMEZZI IN DOTAZIONE ALL'UFFICIO TECNICO COMUNALE. IMPEGNO DI SPESA.
475	24.05.2012	SERVIZIO DI SMALTIMENTO DEI RIFIUTI SOLIDI URBANI SVOLTO DAL TECNOCASIC SCPA. LIQUIDAZIONE FATTURE APRILE 2012.
476	24.05.2012	FORNITURA DEL QUADRO ELETTRICO DI CONTROLLO DEL SALVAMOTORE PER IL FUNZIONAMENTO DI N. 1 POMPA SOMMERSA DESTINATA AL VERDE PUBBLICO. AFFIDAMENTO ALLA DITTA SZOKE ANDRAS E IMPUTAZIONE DELLA SPESA.
481	31.05.2012	ADEGUAMENTO QUADRO ELETTRICO E REALIZZAZIONE LINEA DA UTENZA ENEL A EDIFICIO SCUOLA PER L'INFANZIA DI VIA BEETHOVEN. IMPEGNO SPESA E AFFIDAMENTO ALLA DITTA E.M.I. IMPIANTI S.A.S. DI EFISIO MELONI & C.
484	01.06.2012	ADEGUAMENTO QUADRO ELETTRICO E REALIZZAZIONE LINEA DA UTENZA ENEL A EDIFICIO SCUOLA PER L'INFANZIA DI VIA BEETHOVEN. IMPEGNO SPESA E AFFIDAMENTO ALLA DITTA E.M.I. IMPIANTI S.A.S. DI EFISIO MELONI & C.
486	01.06.2012	FORNITURA DI UN DECESPUGLIATORE. LIQUIDAZIONE FATTURA ALLA DITTA PERRA FER. DI CORRADO PIREDDU & C. S.A.S. DI DECIMOMANNU.
489	01.06.2012	FORNITURA DI IRRIGATORI A TURBINA DA DESTINARE ALLE AREE VERDI DEL PAESE. LIQUIDAZIONE FATTURA ALLA DITTA SERRA RENATO DI DOLIANOVA.
490	01.06.2012	FORNITURA DI UN RASAERBA MARCA HONDA HRH536 HX. LIQUIDAZIONE FATTURA ALLA DITTA FADDA &C. SAS. DI CAGLIARI.
493	01.06.2012	SERVIZIO DI SMALTIMENTO DEI RIFIUTI INGOMBRANTI . LIQUIDAZIONE FATTURA ALLA DITTA VILLA SERVICE DI VILLACIDRO.
497	01.06.2012	FORNITURA DI IRRIGATORI A TURBINA DA DESTINARE ALLE AREE VERDI DEL PAESE. LIQUIDAZIONE FATTURA ALLA DITTA SERRA RENATO DI DOLIANOVA.
498	01.06.2012	FORNITURA DI GAS NEL CAMPO SPORTIVO DI VIA DELLE AIE. LIQUIDAZIONE FATTURA ALLA LIQUIGAS DI SARROCH.
500	01.06.2012	FORNITURA CARBURANTE PER I MEZZI DEL COMUNE. LIQUIDAZIONE FATTURE ALLA STAZIONE DI SERVIZIO ESSO DI DECIMOMANNU.
501	01.06.2012	FORNITURA CARBURANTE PER I MEZZI IN DOTAZIONE AL COMUNE. LIQUIDAZIONE FATTURA ALLA STAZIONE DI SERVIZIO AGIP DEI F.LLI MAMELI DI DECIMOMANNU.
502	01.06.2012	FORNITURA DI GAS NEL CAMPO SPORTIVO DI VIA DELLE AIE. LIQUIDAZIONE FATTURA ALLA LIQUIGAS DI SARROCH.
504	01.06.2012	SERVIZIO DI MANUTENZIONE DEL MANTO ERBOSO DEL CAMPO SPORTIVO DI VIA DELLE AIE. LIQUIDAZIONE FATTURA ALLA DITTA LA GHIANDA DI SANLURI.
505	01.06.2012	FORNITURA E MONTAGGIO DI LASTRE IN GRANITO PER LOCULI CIMITERIALI. LIQUIDAZIONE FATTURA ALLA DITTA GIANNI CUCCU DI DECIMOMANNU.
506	01.06.2012	SOSTITUZIONE DI UN AVVOLGIBILE NEI LOCALI DEL COMUNE. LIQUIDAZIONE FATTURA ALLA DITTA LITTERA GIAN LUCA DI DECIMOMANNU.
507	01.06.2012	SOSTITUZIONE MANIGLIA, SERRATURA E CILINDRO DELLA PORTA DELLA SCUOLA MATERNA DI VIA PETRARCA. IMPEGNO DI SPESA E AFFIDAMENTO ALLA DITTA LITTERA GIAN LUCA.
508	04.06.2012	PUBBLICAZIONE AVVISO SULLA "NUOVA SARDEGNA" PIANO

		URBANISTICO COMUNALE. ADOZIONE VARIANTE IN ATTUAZIONE DELL'ACCORDO DI PROGRAMMA TRA: COMUNE DI DECIMOMANNU E F.S. SISTEMI URBANI - GRUPPO FERROVIE DELLO STATO.
515	05.06.2012	SERVIZIO DI IGIENE AMBIENTALE, LIQUIDAZIONE FATTURA ALLA DITTA SAN GERMANO PER IL MESE DI APRILE 2012.
516	05.06.2012	MANUTENZIONE INFISSI E PORTA INTERNA NEI LOCALI DELLA SCUOLA MEDIA. LIQUIDAZIONE FATTURA ALLA FALEGNAMERIA DI LITTERA GIAN LUCA DI DECIMOMANNU.
517	05.06.2012	FORNITURA E POSA IN OPERA DI N. 1 POMPA DI CALORE DA DESTINARE AL LOCALE SERVER. LIQUIDAZIONE FATTURA ALLA DITTA PORCU ELIO IMPIANTI S.R.L. DI ASSEMINI.
518	05.06.2012	LAVORI DI REALIZZAZIONE POLICENTRO SERVIZI - POLIS 27. AFFIDAMENTO INCARICO PER REDAZIONE CERTIFICATO DI REGOLARE ESECUZIONE LAVORI ALL'ING. MAURIZIO MASCA. ESTENSIONE INCARICO E IMPEGNO DI SPESA.
538	07.06.2012	RETTIFICA DETERMINAZIONE DEL RESPONSABILE DEL SETTORE TECNICO N. 500 DEL 01/06/2012 AVENTE AD OGGETTO "FORNITURA CARBURANTE PER I MEZZI DEL COMUNE. LIQUIDAZIONE FATTURE ALLA STAZIONE DI SERVIZIO ESSO DI DECIMOMANNU".
541	08.06.2012	FORNITURA E POSA IN OPERA DI UN ASCENSORE NEL PALAZZO COMUNALE. AUTORIZZAZIONE AL SUBAPPALTO.
546	13.06.2012	LAVORI DI COMPLETAMENTO OPERE DI URBANIZZAZIONE NEL PEEP "SA SERRA". LIQUIDAZIONE ONORARI PER DIREZIONE LAVORI, COORDINAMENTO DELLA SICUREZZA E REDAZIONE PERIZIA DI VARIANTE, ALL'ING. ALESSIA FRAU.
556	13.06.2012	FORNITURA DI N. 1 MOTORE SOMMERSO DESTINATO ALLA POMPA SOMMERSA PER L'IRRIGAZIONE DEL PARCO COMUNALE DI SANTA GRECA. IMPEGNO DI SPESA E AFFIDAMENTO ALLA DITTA SZOKE ANDRAS DI DECIMOPUTZU.
566	18.06.2012	LAVORI DI "COSTRUZIONE DI UNA CASA DI RIPOSO PER ANZIANI AUTOSUFFICIENTI". APPROVAZIONE CERTIFICATO DI COLLAUDO, E LIQUIDAZIONE ONORARI ALL'ING. GIOVANNI CAPPAI DI NURAMINIS.
574	19.06.2012	LAVORI DI RIQUALIFICAZIONE DELLA PIAZZA STAZIONE - POLIS 25. LIQUIDAZIONE SALDO DEL 20% SULLO STATO FINALE ALL'IMPRESA ICETECNOSERVICE DI CARIA GIANLUIGI DI SERRI.
594	26.06.2012	LAVORI DI "POR SARDEGNA FESR 2007/2013 POTENZIAMENTO DELLE STRUTTURE SCOLASTICHE IN TERMINI DI DOTAZIONI TECNICHE E DI SPAZI PER ATTIVITÀ EXTRASCOLASTICHE – ISTITUTO COMPRENSIVO LEONARDO DA VINCI". INDIZIONE GARA D'APPALTO E APPROVAZIONE BANDO DI GARA, DISCIPLINARE DI GARA E ALLEGATI.
595	28.06.2012	AVVIAMENTO IMPIANTO DI CONDIZIONAMENTO DELLA SEDE DEL GIUDICE DI PACE. IMPEGNO DI SPESA E AFFIDAMENTO ALLA DITTA SERRA ANTONIO DI SAMATZAI.
596	28.06.2012	SERVIZIO DI SMALTIMENTO DEI RIFIUTI SOLIDI URBANI SVOLTO DAL TECNOCASIC SCPA. LIQUIDAZIONE FATTURE MAGGIO 2012.
597	28.06.2012	REALIZZAZIONE PUNTO DI CONSEGNA ENEL PER L'EDIFICIO SCUOLA PER L'INFANZIA SITO IN VIA BEETHOVEN. DISIMPEGNO SOMME E IMPUTAZIONE DELLA SPESA A FAVORE DELL'ENEL ENERGIA S.P.A.
598	28.06.2012	FORNITURA DI CARBURANTE PER GLI AUTOMEZZI IN DOTAZIONE ALL'UFFICIO TECNICO COMUNALE. IMPEGNO DI SPESA.
600	28.06.2012	FORNITURA DI UN MOTORE SOMMERSO 6" PER L'IRRIGAZIONE DEL PARCO S. GRECA. LIQUIDAZIONE FATTURA ALL'OFFICINA ELETTROMECCANICA SZOKE ANDRAS DI DECIMOPUTZU.
601	28.06.2012	LAVORI DI REALIZZAZIONE 2° LOTTO DI COMPLETAMENTO DELLA PALESTRA POLIFUNZIONALE. APPROVAZIONE VERBALE DI GARA E AGGIUDICAZIONE ALLA I.C.E. DI MILIA SIMONE DI QUARTUCCIU.
602	28.06.2012	FORNITURA DEL QUADRO ELETTRICO DI CONTROLLO DEL

		SALVAMOTORE DI N. 1 POMPA SOMMERSA DESTINATA AL VERDE PUBBLICO. LIQUIDAZIONE FATTURA ALL'OFFICINA ELETTROMECCANICA SZOKE ANDRAS DI DECIMOPUTZU.
603	28.06.2012	MANUTENZIONE DI N. 2 POMPE SOMMERSE DESTINATE AL VERDE PUBBLICO. LIQUIDAZIONE FATTURA ALL'OFFICINA ELETTROMECCANICA SZOKE ANDRAS DI DECIMOPUTZU.
605	28.06.2012	SERVIZIO DI IGIENE AMBIENTALE, LIQUIDAZIONE FATTURA ALLA DITTA SAN GERMANO PER IL MESE DI MAGGIO 2012.
606	28.06.2012	SOSTITUZIONE DI UNA MANIGLIA, SERRATURA E CILINDRO DELLA PORTA DELLA SCUOLA MATERNA DI VIA PETRARCA. LIQUIDAZIONE FATTURA ALLA FALEGNAMERIA DI LITTERA GIAN LUCA DI DECIMOMANNU.
609	28.06.2012	NOLEGGIO AUTOCESTELLO CON OPERATORE PER LA POTATURA DELLE PALME A DIMORA NELLA PIAZZA DI SANTA GRECA. LIQUIDAZIONE FATTURA ALLA DITTA E.M.I. IMPIANTI S.A.S. DI EFISIO MELONI &C. DI MONASTIR.
612	28.06.2012	MANUTENZIONE DI ALCUNE STRADE INTERNE COMUNALI. LIQUIDAZIONE FATTURA ALLA DITTA F.F. SERCI S.R.L. DI GUSPINI.
616	28.06.2012	MANUTENZIONE DELLA STRADA COMUNALE DENOMINATA "DEI CANADESI". LIQUIDAZIONE FATTURA ALLA DITTA F.F. SERCI S.R.L. DI GUSPINI.
624	29.06.2012	PROROGA CONCESSIONE EDILIZIA N. 74/08 DEL 22.08.2008, RELATIVA ALLA REALIZZAZIONE DELLE OPERE DI URBANIZZAZIONE NELLA LOTTIZZAZIONE "SALIS GIUSEPPINA E PIU' IN LOCALITÀ "IS BAGANTINUS".
642	10.07.2012	LAVORI DI REALIZZAZIONE AREA FIERISTICA SANTA GRECA – POLIS 26 – COMPLETAMENTO LAVORI A SEGUITO DI RISOLUZIONE CONTRATTUALE. AUTORIZZAZIONE AL SUBAPPALTO.
643	10.07.2012	NOMINA DEL DIPENDENTE FRANCESCO TUVERI QUALE RESPONSABILE UNICO DEL PROCEDIMENTO AI SENSI DELL' ART. 10 DEL D.LGS 12 APRILE 2006, N. 163 E DELL'ART. 9 DEL DPR 05 OTTOBRE 2010, N. 207 PER L'INTERVENTO DI "REALIZZAZIONE DI LOCULI CIMITERIALI".
652	11.07.2012	INTERVENTO DI MANUTENZIONE DEL QUADRO ELETTRICO DELLA POMPA SOMMERSA DEL PARCO COMUNALE DI SANTA GRECA. IMPEGNO DI SPESA E AFFIDAMENTO ALLA DITTA PANI SERGIO DI DECIMOMANNU.
655	11.07.2012	LAVORI DI "REALIZZAZIONE POLICENTRO SERVIZI - POLIS 27". AFFIDAMENTO INCARICO PROFESSIONALE PER IL COLLAUDO STATICO.
672	12.07.2012	LAVORI DI REALIZZAZIONE POLICENTRO SERVIZI - POLIS 27. ASSESTAMENTO QUADRO ECONOMICO DI PROGETTO.
685	17.07.2012	FORNITURA CARBURANTE PER I MEZZI DEL COMUNE. LIQUIDAZIONE FATTURE ALLA STAZIONE DI SERVIZIO ESSO DI DECIMOMANNU.
686	17.07.2012	SERVIZIO DI IGIENE AMBIENTALE, LIQUIDAZIONE FATTURA ALLA DITTA SAN GERMANO PER IL MESE DI GIUGNO 2012.
687	17.07.2012	SERVIZIO DI MANUTENZIONE ORDINARIA IMPIANTI DI ILLUMINAZIONE PUBBLICA, PER IL BIMESTRE MARZO / APRILE 2012. LIQUIDAZIONE FATTURE ALLA DITTA SAIU ELETTROSERVICE DI VILLACIDRO.
688	17.07.2012	SERVIZIO DI MANUTENZIONE ORDINARIA IMPIANTI DI ILLUMINAZIONE PUBBLICA, PER FORNITURA MATERIALI DI RICAMBIO NEI PERIODI MARZO/DICEMBRE 2010 E MARZO/SETTEMBRE E DICEMBRE 2011. LIQUIDAZIONE FATTURE ALLA DITTA SAIU ELETTROSERVICE DI VILLACIDRO.
689	17.07.2012	LAVORI DI ALLARGAMENTO DELLA SEZIONE STRADALE DELLA VIA SAN SPERATE. LIQUIDAZIONE ONORARI PER PROGETTAZIONE DEFINITIVA, ESECUTIVA E COORDINAMENTO DELLA SICUREZZA IN FASE DI PROGETTAZIONE ALL'ING. MARCO ATZORI.

690	17.07.2012	SERVIZIO DI MANUTENZIONE DEL MANTO ERBOSO DEL CAMPO SPORTIVO DI VIA DELLE AIE NEL PERIODO DAL 21.05.2012 AL 20.06.2012. LIQUIDAZIONE FATTURA ALLA DITTA LA GHIANDA DI SANLURI.
691	17.07.2012	INTERVENTO DI STASAMENTO DEGLI SCARICHI DEI LAVANDINI E LAVAGGIO DI N. 1 POZZETTO PRESSO LA CASA DELLE SUORE IN DECIMOMANNU. IMPEGNO DI SPESA E AFFIDAMENTO ALLA DITTA AGUS PAOLO SPURGHY S.R.L. DI SELARGIUS.
692	17.07.2012	SERVIZIO DI MANUTENZIONE ORDINARIA IMPIANTI DI ILLUMINAZIONE PUBBLICA, PER IL BIMESTRE MAGGIO / GIUGNO 2012. LIQUIDAZIONE FATTURE ALLA DITTA SAIU ELETTROSERVICE DI VILLACIDRO.
693	17.07.2012	FORNITURA DI N. 4 PNEUMATICI PER IL PORTER TARGATO DL 944 LZ IN DOTAZIONE AL SETTORE TECNICO COMUNALE. IMPEGNO DI SPESA E AFFIDAMENTO ALLA DITTA EREDI PIRAS DI PIRAS A. & C. SAS DI ASSEMINI.
694	17.07.2012	CANTIERE PER LA CURA E LA MANUTENZIONE DEL VERDE URBANO E DEL PATRIMONIO COMUNALE ANNUALITA' 2012. AFFIDAMENTO INCARICO DI FORMAZIONE SULLA SICUREZZA ALLO STUDIO TECNICO DELL'ING. FABIO IUCULANO DI DECIMOMANNU.
712	23.07.2012	SERVIZIO DI MANUTENZIONE E CONDUZIONE DEGLI IMPIANTI DI RISCALDAMENTO DI PROPRIETA' COMUNALE. LIQUIDAZIONE FATTURA ALLA DITTA SERRA ANTONIO DI SAMATZAI.
718	24.07.2012	LAVORI DI "POR SARDEGNA FESR 2007/2013 POTENZIAMENTO DELLE STRUTTURE SCOLASTICHE IN TERMINI DI DOTAZIONI TECNICHE E DI SPAZI PER ATTIVITÀ EXTRASCOLASTICHE - ISTITUTO COMPRENSIVO LEONARDO DA VINCI". DETERMINAZIONE NUOVI TERMINI DI RICEZIONE ED APERTURA DELLE OFFERTE.
728	26.07.2012	SERVIZIO DI SMALTIMENTO DEI RIFIUTI INGOMBRANTI ESEGUITO PRESSO L'IMPIANTO VILLASERVICE DI VILLACIDRO. IMPEGNO DI SPESA.
729	26.07.2012	FORNITURA DI VESTIARIO PER GLI OPERAI DEL CANTIERE PER LA MANUTENZIONE E LA CURA DEL VERDE URBANO E DEL PATRIMONIO COMUNALE ANNUALITA' 2012. IMPEGNO DI SPESA E AFFIDAMENTO ALLA DITTA RAP S.R.L. DI ELMAS.
730	26.07.2012	SERVIZIO DI SMALTIMENTO DEI RIFIUTI SOLIDI URBANI SVOLTO DAL TECNOCASIC SCPA. LIQUIDAZIONE FATTURE GIUGNO 2012.
736	26.07.2012	ALLACCIO ELETTRICO E CONTESTUALE ATTIVAZIONE PER L'EDIFICIO DENOMINATO POLICENTRO SERVIZI - POLIS 27. IMPUTAZIONE DELLA SPESA E LIQUIDAZIONE A FAVORE DELL'ENEL ENERGIA S.P.A.
738	26.07.2012	SERVIZIO DI PULIZIA DELLE AREE DAI MATERIALI DI RISULTA DEI LAVORI DI "COSTRUZIONE DI UNA CASA PER ANZIANO". IMPEGNO DI SPESA E AFFIDAMENTO ALLA DITTA MARONGIU EMILIO S.R.L. DI DECIMOMANNU.
743	30.07.2012	LAVORI DI MANUTENZIONE STRAORDINARIA DEL SOLAIO DI COPERTURA DI UN APPARTAMENTO SITO IN VIA STAZIONE A DECIMOMANNU. IMPEGNO DI SPESA E AFFIDAMENTO ALLA DITTA I.E.C.R. DEI F.LLI URRU DI SERGIO & C. S.N.C.
747	30.07.2012	MANUTENZIONE E REVISIONE DEGLI ESTINTORI PER IL SISTEMA ANTINCENDIO PER GLI EDIFICI E LE STRUTTURE DI PROPRIETÀ COMUNALE. IMPEGNO DI SPESA E AFFIDAMENTO ALLA DITTA IS INFORTUNISTICA SARDA SNC.
748	30.07.2012	FORNITURA E POSA IN OPERA POMPE DI CALORE, E SOSTITUZIONE LINEE FRIGORIFERE E LINEE ELETTRICHE ESISTENTI, PER LA SCUOLA DELL'INFANZIA DI VIA BEETHOVEN. LIQUIDAZIONE FATTURA ALLA DITTA MARCIS FRANCO & C. S.N.C. DI SESTU.
753	30.07.2012	LAVORI DI "POR SARDEGNA FESR 2007/2013 POTENZIAMENTO DELLE STRUTTURE SCOLASTICHE IN TERMINI DI DOTAZIONI TECNICHE E DI SPAZI PER ATTIVITÀ EXTRASCOLASTICHE -

		ISTITUTO COMPRENSIVO LEONARDO DA VINCI". APPROVAZIONE VERBALE DI GARA E AGGIUDICAZIONE ALLA SARDA CANTIERI 2000.
757	30.07.2012	SERVIZIO DI SMALTIMENTO DEI RIFIUTI INGOMBRANTI, NEL MESE DI MAGGIO. LIQUIDAZIONE FATTURA ALLA DITTA VILLA SERVICE DI VILLACIDRO.
761	31.07.2012	LAVORI DI "REALIZZAZIONE FABBRICATO MULTIUTENZA - INCUBATORE PER IMPRESE" NEL PIANO INSEDIAMENTI PRODUTTIVI". APPROVAZIONE STATO FINALE E CERTIFICATO REGOLARE ESECUZIONE E LIQUIDAZIONE ALLA DITTA MODERNA COSTRUZIONI 85 SOC. COOP.
763	31.07.2012	LAVORI DI REALIZZAZIONE AREA FIERISTICA SANTA GRECA POLIS 26 - COMPLETAMENTO A SEGUITO DI RISOLUZIONE CONTRATTUALE. APPROVAZIONE E LIQUIDAZIONE 1° SAL ALLA DITTA ICE DI MILIA SIMONE DI QUARTUCCIU.
764	31.07.2012	PUBBLICAZIONE AVVISO SULLA NUOVA SARDEGNA PIANO URBANISTICO COMUNALE. LIQUIDAZIONE FATTURA ALLA AGENZIA PUBBLICITARIA MANZONI&C. S.P.A. DI CAGLIARI.
765	31.07.2012	SERVIZIO DI SMALTIMENTO DEI RIFIUTI INGOMBRANTI, NEL MESE DI GIUGNO 2012. LIQUIDAZIONE FATTURA ALLA DITTA VILLA SERVICE DI VILLACIDRO.
766	31.07.2012	FORNITURA DI N. 4 PNEUMATICI PER IL PORTER IN DOTAZIONE AL SETTORE TECNICO COMUNALE. LIQUIDAZIONE FATTURA ALLA DITTA EREDI PIRA GIUSEPPE DI ASSEMINI.
768	31.07.2012	SERVIZIO DI SMALTIMENTO DELLA FRAZIONE ORGANICA DEI RIFIUTI SOLIDI URBANI, LIQUIDAZIONE FATTURA 2°TRIMESTRE 2012 AL CONSORZIO CISA DI SERRAMANNA.
769	31.07.2012	FORNITURA CARBURANTE PER I MEZZI IN DOTAZIONE AL COMUNE. LIQUIDAZIONE FATTURA ALLA STAZIONE DI SERVIZIO AGIP DEI F.LLI MAMELI DI DECIMOMANNU.
770	31.07.2012	FORNITURA DI GAS NEL CAMPO SPORTIVO DI VIA DELLE AIE. LIQUIDAZIONE FATTURA ALLA LIQUIGAS DI SARROCH.
788	06.08.2012	REALIZZAZIONE COLOMBARIO DI 120 LOCULI CIMITERIALI. INDIZIONE GARA D'APPALTO, APPROVAZIONE BANDO, DISCIPLINARE DI GARA E RELATIVI ALLEGATI.
790	06.08.2012	L.R. 26/99. FINANZIAMENTO PER LA RIPARAZIONE DEI DANNI ALLE INFRASTRUTTURE PUBBLICHE A SEGUITO DEGLI EVENTI ALLUVIONALI DEL 1999. LAVORI DI ADEGUAMENTO SEZIONI TRATTI TOMBATI DEL CANALE SA SERRA E RIPRISTINO RETI ACQUE BIANCHE ZONA EX RIO CONCIAS. ATTIVAZIONE PROCEDURA NEGOZIATA PER L'AFFIDAMENTO DEI SERVIZI TECNICI DI INGEGNERIA. APPROVAZIONE SCHEMA LETTERA DI INVITO E RELATIVI ALLEGATI.
791	06.08.2012	AFFIDAMENTO INCARICO RILIEVO TOPOGRAFICO ALVEO RIO SALAMIDA E VIABILITA' LIMITROFE.
792	06.08.2012	LAVORI DI ALLARGAMENTO DELLA SEZIONE STRADALE DELLA VIA SAN SPERATE. INDIZIONE GARA D'APPALTO, APPROVAZIONE BANDO, DISCIPLINARE DI GARA E RELATIVI ALLEGATI.
793	06.08.2012	SERVIZIO DI IGIENE AMBIENTALE, LIQUIDAZIONE FATTURA ALLA DITTA SAN GERMANO PER IL MESE DI LUGLIO 2012.
794	06.08.2012	COMPLETAMENTO OPERE DI URBANIZZAZIONE PRIMARIA P.E.E.P. SA SERRA. INDIZIONE GARA D'APPALTO, APPROVAZIONE BANDO, DISCIPLINARE DI GARA E RELATIVI ALLEGATI.
795	06.08.2012	PSR 2007/2013, ASSE I, MISURA 125 - INFRASTRUTTURA CONNESSA ALLO SVILUPPO E ALL'ADEGUAMENTO DELL'AGRICOLTURA E DELLA SILVICOLTURA; AZIONE 125.1 - INFRASTRUTTURE RURALI, INTERVENTO: MANUTENZIONE STRAORDINARIA DELLA VIABILITA' RURALE E FORESTALE. LAVORI DI "RIPRISTINO MASSICCIATA E RIBITUMAZIONE DELLA STRADA DEI CANADESI".AFFIDAMENTO SERVIZI TECNICI DI PROGETTAZIONE, COORDINAMENTO SICUREZZA E DIREZIONE LAVORI.

816	09.08.2012	FORNITURA CARBURANTE PER I MEZZI DEL COMUNE. LIQUIDAZIONE FATTURE ALLA STAZIONE DI SERVIZIO ESSO DI DECIMOMANNU.
817	09.08.2012	AVVIAMENTO IMPIANTO DI CONDIZIONAMENTO DELLA SEDE DEL GIUDICE DI PACE. LIQUIDAZIONE FATTURA ALLA DITTA SERRA ANTONIO DI SAMATZAI.
821	13.08.2012	REDAZIONE PIANO D'AZIONE PER L'ENERGIA SOSTENIBILE (PAES). INDIZIONE PROCEDURA NEGOZIATA E APPROVAZIONE LETTERA D'INVITO.
824	13.08.2012	ANNULLAMENTO DETERMINAZIONE N. 842 DEL 06.08.2012. INDIZIONE GARA D'APPALTO PER I LAVORI DI ALLARGAMENTO DELLA SEZIONE STRADALE DELLA VIA SAN SPERATE. RIAPPROVAZIONE QUADRO ECONOMICO, ELENCO PREZZI, COMPUTO, CAPITOLATO SPECIALE D'APPALTO, SCHEMA DI CONTRATTO, BANDO DI GARA, DISCIPLINARE DI GARA, MODULO OFFERTA PREZZI.
828	13.08.2012	AFFIDAMENTO INCARICO DI ASSISTENZA TECNICA PER L'AGGIORNAMENTO DEL PIANO STRATEGICO INTERCOMUNALE DELL'AREA VASTA DI CAGLIARI.
833	14.08.2012	LAVORI DI COMPLETAMENTO DELLA CASA DI RIPOSO PER ANZIANI AUTOSUFFICIENTI A SEGUITO DI RISOLUZIONE CONTRATTUALE. INDIZIONE GARA D'APPALTO, APPROVAZIONE BANDO, DISCIPLINARE DI GARA E RELATIVI ALLEGATI.
876	05.09.2012	L.R. 26/99. FINANZIAMENTO PER LA RIPARAZIONE DEI DANNI ALLE INFRASTRUTTURE PUBBLICHE A SEGUITO DEGLI EVENTI ALLUVIONALI DEL 1999. AFFIDAMENTO INCARICO PROFESSIONALE PER I "LAVORI DI ADEGUAMENTO SEZIONI DEI TRATTI TOMBATI DEL CANALE SA SERRA E RIPRISTINO RETI ACQUE BIANCHE ZONA EX RIO CONCIAS". NOMINA COMMISSIONE ESAMINATRICE.
877	05.09.2012	REDAZIONE PIANO D'AZIONE PER L'ENERGIA SOSTENIBILE (PAES). NOMINA COMMISSIONE ESAMINATRICE.
878	07.09.2012	LAVORI DI REALIZZAZIONE POLICENTRO SERVIZI POLIS 27. APPROVAZIONE CERTIFICATO REGOLARE ESECUZIONE E LIQUIDAZIONE STATO FINALE.
887	11.09.2012	LAVORI DI COMPLETAMENTO DELLA CASA DI RIPOSO PER ANZIANI AUTOSUFFICIENTI A SEGUITO RISOLUZIONE CONTRATTUALE. AFFIDAMENTO INCARICO RELAZIONE ARCHEOLOGICA.
888	11.09.2012	INDIZIONE GARA D'APPALTO PER L'AFFIDAMENTO DEL SERVIZIO DI IGIENE URBANA ANNUALITA' 2012 - 2018. APPROVAZIONE BANDO DI GARA, DISCIPLINARE E ALLEGATI.
890	11.09.2012	INTERVENTO DI MANUTENZIONE DEL QUADRO ELETTRICO DELLA POMPA SOMMERSA DEL PARCO COMUNALE. LIQUIDAZIONE FATTURA ALLA DITTA PANI SERGIO DI DECIMOMANNU.
891	11.09.2012	SOSTITUZIONE PANNELLI NEI GIOCHI DEL PARCO COMUNALE DI SANTA GRECA AFFIDATA ALLA DITTA LITTERA GIAN LUCA DI DECIMOMANNU. IMPUTAZIONE DELLA SPESA
892	11.09.2012	SERVIZIO DI SMALTIMENTO DEI RIFIUTI SOLIDI URBANI SVOLTO DAL TECNOCASIC SCPA. LIQUIDAZIONE FATTURE LUGLIO 2012.
894	11.09.2012	ACQUISTO DI UN AREA CIMITERIALE PER INUMAZIONE DI UN ARTO. IMPEGNO DI SPESA E RIMBORSO ALLA NUOVA CASA DI CURA DI DECIMOMANNU.
895	11.09.2012	INTERVENTO DI STASAMENTO SCARICHI LAVANDINI E LAVAGGIO DI UN POZZETTO NELL'IMMOBILE COMUNALE IN VIA ROMA. LIQUIDAZIONE FATTURA ALLA DITTA AGUS PAOLO SPURGHY DI SELARGIUS.
896	11.09.2012	INTERVENTO DI RIPARAZIONE DEL PORTER PIAGGIO DP667RR IN DOTAZIONE ALL'UFFICIO TECNICO. AFFIDAMENTO ALLA DITTA CAPPEDDU PAOLO.
897	11.09.2012	INTERVENTO DI RIPARAZIONE DEL PORTER PIAGGIO DP667RR IN DOTAZIONE ALL'UFFICIO TECNICO. AFFIDAMENTO ALLA DITTA

		CAPPEDDU PAOLO.
898	11.09.2012	INTERVENTO DI MODIFICA ED AMPLIAMENTO DELL'IMPIANTO ELETTRICO NELLA SCUOLA DELL'INFANZIA DI VIA BEETHOVEN, LIQUIDAZIONE FATTURA ALLA E.M.I. IMPIANTI DI EFISIO MELONI DI MONASTIR.
899	11.09.2012	MANUTENZIONE INFISSI DEL PALAZZO COMUNALE E DELLA BIBLIOTECA. IMPEGNO DI SPESA E AFFIDAMENTO ALLA DITTA LITTERA FILIBERTO.
901	11.09.2012	VARIANTE AL PIANO URBANISTICO COMUNALE IN ATTUAZIONE DELL'ACCORDO DI PROGRAMMA TRA IL COMUNE DI DECIMOMANNU E F.S. SISTEMI URBANI – GRUPPO FERROVIE DELLO STATO. LIQUIDAZIONE ACCONTO INCENTIVI AI SENSI DELL'ART. 92 D.LGS. 163/06 ED ART. 12 DELLA L.R. 5/07.
902	11.09.2012	INTERVENTO DI ALLACCIO ALLA CONDOTTA FOGNARIA NELLA SCUOLA PER L'INFANZIA DI VIA BEETHOVEN, IMPEGNO DI SPESA E NOMINA DIRETTORE DEI LAVORI.
904	11.09.2012	ADEGUAMENTO QUADRO ELETTRICO E REALIZZAZIONE LINEA DA UTENZA ENEL A EDIFICIO SCUOLA PER L'INFANZIA DI VIA BEETHOVEN. LIQUIDAZIONE FATTURA ALLA E.M.I. IMPIANTI DI EFISIO MELONI DI MONASTIR.
905	11.09.2012	LAVORI DI REALIZZAZIONE AREA FIERISTICA SANTA GRECA POLIS 26 – COMPLETAMENTO A SEGUITO DI RISOLUZIONE CONTRATTUALE. APPROVAZIONE E LIQUIDAZIONE 2° SAL ALLA DITTA ICE DI MILIA SIMONE DI QUARTUCCIU.
906	11.09.2012	SERVIZIO DI SMALTIMENTO DEI RIFIUTI INGOMBRANTI AFFIDATO ALL'IMPIANTO VILLASERVICE DI VILLACIDRO. LIQUIDAZIONE FATTURA MESE DI LUGLIO 2012.
908	12.09.2012	LOTTIZZAZIONE "IS BAGANTNUS - COMPARTO A". AFFIDAMENTO INCARICO PER IL COLLAUDO TECNICO AMMINISTRATIVO ALL'ING. FABIO IUCULANO DI DECIMOMANNU.
909	12.09.2012	LOTTIZZAZIONE "CADONI". AFFIDAMENTO INCARICO PER IL COLLAUDO TECNICO AMMINISTRATIVO ALL'ING. MARCO ATZORI DI DECIMOMANNU.
911	12.09.2012	BANDO DI GARA PER L'APPALTO DEL SERVIZIO DI IGIENE URBANA ANNUALITA' 2012/2018. IMPEGNO DI SPESA PER LA PUBBLICAZIONE SUL GURI E SUI QUOTIDIANI. AFFIDAMENTO ALLA INFO S.R.L.
913	13.09.2012	SERVIZIO DI MANUTENZIONE ORDINARIA IMPIANTI DI ILLUMINAZIONE PUBBLICA, PER FORNITURA MATERIALI DI RICAMBIO NEL PERIODO GENNAIO/MARZO 2012. LIQUIDAZIONE FATTURA ALLA DITTA SAIU ELETTROSERVICE DI VILLACIDRO.
921	19.09.2012	FORNITURA DI IRRIGATORI PER GLI IMPIANTI SPORTIVI DI VIA DELLE AIE. AFFIDAMENTO ALLA DITTA CABONI F.LLI S.R.L. E IMPEGNO DI SPESA.
923	19.09.2012	LAVORI DI REALIZZAZIONE AREA FIERISTICA SANTA GRECA POLIS 26 – COMPLETAMENTO A SEGUITO DI RISOLUZIONE CONTRATTUALE. CONCESSIONE PROROGA AI SENSI ART. 159 DEL D.P.R. 207/2012. APPROVAZIONE E LIQUIDAZIONE 3° SAL ALLA DITTA ICE DI MILIA SIMONE DI QUARTUCCIU.
924	19.09.2012	SERVIZIO DI PULIZIA DELLE AREE DAI MATERIALI DI RISULTA DEI LAVORI DI COSTRUZIONE DI UNA CASA DI RIPOSO PER ANZIANI AUTOSUFFICIENTI . LIQUIDAZIONE FATTURA ALLA DITTA AUTOTRASPORTI MARONGIU EMILIO S.R.L. DI DECIMOMANNU.
926	19.09.2012	RETTIFICA DETERMINAZIONE N. 901 DEL 11/09/2012 AVENTE AD OGGETTO: "VARIANTE AL PIANO URBANISTICO COMUNALE IN ATTUAZIONE DELL'ACCORDO DI PROGRAMMA TRA IL COMUNE DI DECIMOMANNU E F.S. SISTEMI URBANI – GRUPPO FERROVIE DELLO STATO. LIQUIDAZIONE ACCONTO INCENTIVI AI SENSI DELL'ART. 92 D.LGS. 163/06 ED ART. 12 DELLA L.R. 5/07".
927	20.09.2012	SERVIZIO DI MANUTENZIONE DEL MANTO ERBOSO DEL CAMPO SPORTIVO DI VIA DELLE AIE NEI PERIODI DAL 21.06.2012 AL

		20.08.2012. LIQUIDAZIONE FATTURE ALLA DITTA LA GHIANDA DI SANLURI.
928	20.09.2012	FORNITURA DI IRRIGATORI A TURBINA DA DESTINARE ALLE AREE VERDI DEL PAESE. LIQUIDAZIONE FATTURA ALLA DITTA SERRA RENATO DI DOLIANOVA.
929	20.09.2012	SERVIZIO DI MANUTENZIONE ORDINARIA IMPIANTI DI ILLUMINAZIONE PUBBLICA, PER IL BIMESTRE LUGLIO/ AGOSTO 2012. LIQUIDAZIONE FATTURE ALLA DITTA SAIU ELETTROSERVICE DI VILLACIDRO.
936	20.09.2012	SERVIZIO DI SMALTIMENTO DEI RIFIUTI SOLIDI URBANI SVOLTO DAL TECNOCASIC SCPA. LIQUIDAZIONE FATTURA LUGLIO 2012.
942	20.09.2012	INTERVENTO DI MANUTENZIONE DI UNA PORTA INTERNA IN ALLUMINIO DELLA SCUOLA DELL'INFANZIA DI VIA PETRARCA. IMPEGNO DI SPESA E AFFIDAMENTO ALLA DITTA LITTERA GIAN LUCA.
948	24.09.2012	INTERVENTO DI MANUTENZIONE DEGLI INFISSI DELLA SCUOLA DELL'INFANZIA DI VIA PETRARCA A SEGUITO DI ATTI VANDALICI. IMPEGNO DI SPESA E AFFIDAMENTO ALLA DITTA LITTERA GIAN LUCA.
951	24.09.2012	SOSTITUZIONE DI LAMPADE DEI PADIGLIONI DELLA SCUOLA ELEMENTARE. AFFIDAMENTO ALLA DITTA PERRA.FER DI CORRADO PIREDDU & C. S.A.S. E IMPEGNO DI SPESA.
953	24.09.2012	FORNITURA DI MATERIALI DI VARIO GENERE PER L'INTERVENTO DI MANUTENZIONE SCUOLA ELEMENTARE. AFFIDAMENTO ALLA DITTA R.M.E. DI DIEGO PIRRONI & C. S.A.S. E IMPEGNO DI SPESA.
954	24.09.2012	SISTEMAZIONE PORTA INTERNA NEI LOCALI DELL'ASILO COMUNALE. IMPEGNO DI SPESA E AFFIDAMENTO ALLA DITTA LITTERA GIAN LUCA.
956	24.09.2012	NOLEGGIO A CALDO DI UN MOTOGRADER PER LIVELLAZIONE PIAZZALE SANTA GRECA. AFFIDAMENTO ALLA DITTA SCAVI LECIS A.P. F.LLI S.N.C. DI ASSEMINI E IMPEGNO DI SPESA.
960	24.09.2012	FORNITURA DI MATERIALE PER PREDISPOSIZIONE IMPIANTO ANTINCENDIO IN OCCASIONE DELLA SAGRA DI SANTA GRECA. IMPEGNO DI SPESA E AFFIDAMENTO ALLA DITTA OPPO S.R.L. DI CAGLIARI.
965	25.09.2012	SERVIZIO DI PULIZIA DAI BLOCCHI IN CLS PRESENTI NELL'AREA DI CANTIERE DEI LAVORI DI "COSTRUZIONE DI UNA CASA PER ANZIANO". IMPEGNO DI SPESA E AFFIDAMENTO ALLA DITTA MARONGIU EMILIO S.R.L. DI DECIMOMANNU.
967	25.09.2012	FORNITURA DI MATERIALI PER LA MANUTENZIONE DEI BAGNI DELLA SCUOLA MATERNA DI VIA BEETHOVEN. AFFIDAMENTO ALLA DITTA PIRAS CERAMICHE S.N.C. E IMPEGNO DI SPESA.
969	25.09.2012	SOSTITUZIONE MANIGLIONE ANTIPANICO PORTA D'INGRESSO DEL 2° PADIGLIONE DELLE SCUOLE ELEMENTARI. IMPEGNO DI SPESA E AFFIDAMENTO ALLA DITTA LITTERA GIAN LUCA.
970	25.09.2012	FORNITURA DEL VESTIARIO PER GLI OPERAI COMUNALI. IMPEGNO DI SPESA E AFFIDAMENTO ALLA DITTA SA.IN.TEC. S.A.S. DI QUARTU SANT'ELENA.
975	26.09.2012	PROCEDURA PER L'AFFIDAMENTO DEI SERVIZI TECNICI DI INGEGNERIA DESTINATI ALLA REDAZIONE DEL PROGETTO PER "L.R. 26/99, FINANZIAMENTO PER LA RIPARAZIONE DEI DANNI ALLE INFRASTRUTTURE PUBBLICHE A SEGUITO DEGLI EVENTI ALLUVIONALI DEL 1999 - LAVORI DI ADEGUAMENTO SEZIONI DEI TRATTI TOMBATI DEL CANALE SA SERRA E RIPRISTINO RETI ACQUE BIANCHE ZONA EX RIO CONCIAS". AGGIUDICAZIONE DEFINITIVA ALLA RTP ING. ALESSIA VARGIU, ING. ANTONINO MAZZULLO, ING. STEFANO ONNIS.
982	27.09.2012	INTERVENTO DI MANUTENZIONE DEL PORTER BH329RK. IMPUTAZIONE DELLA SPESA E AFFIDAMENTO ALLA DITTA MEREU IGNAZIO DI DECIMOMANNU.

1000	04.10.2012	FORNITURA CARBURANTE PER I MEZZI DEL COMUNE. LIQUIDAZIONE FATTURE ALLA STAZIONE DI SERVIZIO ESSO DI DECIMOMANNU.
1001	04.10.2012	LAVORI DI MANUTENZIONE STRAORDINARIA DEL SOLAIO DI COPERTURA DI UN APPARTAMENTO SITO IN VIA STAZIONE A DECIMOMANNU. LIQUIDAZIONE FATTURA ALLA DITTA I.E.C.R. DEI F.LLI URRU DI SERGIO & C. S.N.C..
1004	04.10.2012	FORNITURA DI GAS NEL CAMPO SPORTIVO DI VIA DELLE AIE. LIQUIDAZIONE FATTURA ALLA LIQUIGAS DI SARROCH.
1005	04.10.2012	SOSTITUZIONE PANNELLI NEI GIOCHI DEL PARCO COMUNALE DI SANTA GRECA. LIQUIDAZIONE FATTURA ALLA FALEGNAMERIA DI LITTERA GIAN LUCA DI DECIMOMANNU.
1006	04.10.2012	MANUTENZIONE STRAORDINARIA DELLE CADITOIE RETE ACQUE METEORICHE. APPROVAZIONE VERBALE DI GARA E AGGIUDICAZIONE ALLA DITTA IGNAZIO LOCCI DI ASSEMINI.
1008	04.12.2012	LAVORI DI "REALIZZAZIONE POLICENTRO SERVIZI – POLIS 27" APPROVAZIONE CERTIFICATO DI COLLAUDO, E LIQUIDAZIONE ONORARI ALL'ING. GIOVANNI CAPPAI DI NURAMINIS.
1009	04.10.2012	PROCEDURA APERTA PER L'APPALTO DEI LAVORI DI "ALLARGAMENTO DELLA SEZIONE STRADALE DELLA VIA SAN SPERATE". APPROVAZIONE VERBALI DI GARA E AGGIUDICAZIONE ALL'IMPRESA PITZALIS COSTRUZIONI DI SALVATORE PITZALIS S.A.S DI MONSERRATO.
1010	04.10.2012	LAVORI DI REALIZZAZIONE COLOMBARIO DI 120 LOCULI CIMITERIALI. APPROVAZIONE VERBALE DI GARA E AGGIUDICAZIONE ALLA DITTA CINUS GIOVANNI E FIGLI S.N.C. DI MONSERRATO.
1011	04.10.2012	AFFIDAMENTO DEI SERVIZI DI ASSISTENZA TECNICA DESTINATI ALLA REDAZIONE DEL PIANO D'AZIONE PER L'ENERGIA SOSTENIBILE (PAES). APPROVAZIONE VERBALI DI GARA E AGGIUDICAZIONE ALLA ATI INTERA S.R.L., ECOMETRICS S.R.L., IMPRESA TERRARIA S.R.L.
1013	04.10.2012	LAVORI DI ALLACCIO ALLA CONDOTTA FOGNARIA NELLA SCUOLA PER L'INFANZIA DI VIA BEETHOVEN. LIQUIDAZIONE FATTURA ALLA DITTA I.E.C.R. DEI F.LLI URRU DI URRU SERGIO & C. SNC. DI DECIMOMANNU.
1014	04.10.2012	FORNITURA DI GAS NEL CAMPO SPORTIVO DI VIA DELLE AIE. LIQUIDAZIONE FATTURA ALLA DIVENGAS S.A.S. DI SAN SPERATE.
1019	04.10.2012	FORNITURA DI IRRIGATORI PER GLI IMPIANTI SPORTIVI DI VIA DELLE AIE. LIQUIDAZIONE FATTURA ALLA DITTA CABONI F.LLI S.R.L. DI VILLASOR.
1020	04.10.2012	SERVIZIO DI IGIENE AMBIENTALE, LIQUIDAZIONE FATTURA ALLA DITTA SAN GERMANO PER IL MESE DI SETTEMBRE 2012.
1025	04.10.2012	MANUTENZIONE E REVISIONE DEGLI ESTINTORI PER IL SISTEMA ANTINCENDIO PER GLI EDIFICI E LE STRUTTURE DI PROPRIETA' COMUNALE. LIQUIDAZIONE FATTURA ALLA DITTA IS INFORTUNISTICA SARDA SNC. DI CAGLIARI.
1026	04.10.2012	RILIEVO TOPOGRAFICO ALVEO RIO SALAMIDA E VIABILITA' LIMITROFE. LIQUIDAZIONE PARCELLA AL GEOM. ANGELO PASCHINA DI VILLAMAR.
1027	04.10.2012	LAVORI DI REALIZZAZIONE AREA FIERISTICA SANTA GRECA POLIS 26 – COMPLETAMENTO A SEGUITO DI RISOLUZIONE CONTRATTUALE. APPROVAZIONE E LIQUIDAZIONE 4° SAL ALLA DITTA ICE DI MILIA SIMONE DI QUARTUCCIU.

EDILIZIA PRIVATA, URBANISTICA, ESPROPRIAZIONI

Si rilevano i seguenti indicatori principali di attività

	N.
Certificati di destinazione urbanistica	48
Certificati vincoli paesaggistici	47
Frazionamenti	16
Certificati di agibilità	35
Concessioni edilizie	32
Registro Pratiche edilizie	171
Autorizzazioni edilizie	10
Accesso atti edilizia/urbanistica	83
Pratiche lottizzazioni (delibere-pubblicazioni-avviso Buras-Frazionamenti convenzioni – opere di urbanizzazione)	4

Decimomannu 20.09.2012

Il Responsabile del Settore Tecnico
Giovanni Tocco



COMUNE DI DECIMOMANNU
Provincia di Cagliari

SETTORE AMMINISTRATIVO

RELAZIONE SULLO STATO
DI ATTUAZIONE DEI PROGRAMMI

SETTEMBRE 2012

IL RESPONSABILE DEL SETTORE AMMINISTRATIVO
Dott.ssa Donatella Garau

L'Amministrazione comunale, con la deliberazione del Consiglio Comunale n. 19 del 05/06/2012 ha approvato il Bilancio di Previsione ed i suoi allegati per l'esercizio 2012 e la Giunta Comunale con la deliberazione n. 129 dell'11/09/2012 ha effettuato l'assegnazione delle risorse finanziarie per l'anno 2012 ai Responsabili di Settore approvando contestualmente gli obiettivi strategici.

Il Settore Amministrativo è articolato nei seguenti servizi:

- Segreteria-Affari Generali-Protocollo-pubblicazioni e notifiche;
- Servizi sociali;
- Pubblica Istruzione, cultura, sport, spettacolo, biblioteca, informa giovani;
- Attività produttive - Sportello Unico delle Imprese (SUAP);
- Servizi demografici ed elettorale;
- Polizia Municipale;

e dispone alla data odierna delle seguenti risorse umane:

Personale di ruolo

- n. 1 Funzionario Amministrativo-Responsabile del Settore cat. D3;
- n. 1 Istruttore direttivo amministrativo cat. D1
- n. 2 Assistenti sociale cat. D1;
- n. 5 Istruttori amministrativi cat. C;
- n. 1 Collaboratore amministrativo cat. B3
- n. 1 Esecutore amministrativo cat. B1
- n. 1 Messo notificatore cat. B1;
- n. 1 Istruttore direttivo di vigilanza cat. D1
- n. 4 Agenti polizia municipale cat. C

dispone inoltre del personale di seguito indicato a tempo determinato:

- un istruttore tecnico - da luglio e per un periodo di mesi tre nell'ambito di un progetto di cantiere regionale per l'occupazione, per lo svolgimento di attività di supporto per gli adempimenti inerenti la sagra di Santa Greca.
- un istruttore direttivo tecnico – ingegnere per lo studio e la definizione delle pratiche del Piano di Zona, da settembre per sei ore settimanali.

Le attività del settore sono regolate rigidamente dalla normativa nazionale e regionale che impone scadenze ed adempimenti amministrativi specifici, pertanto accanto agli obiettivi di sviluppo e di miglioramento si annoverano principalmente obiettivi correlati a programmi rivolti al mantenimento degli standard raggiunti, al potenziamento delle risorse umane mediante una riorganizzazione interna più rispondente alle esigenze dei cittadini e alla formazione professionale.

Prima di passare ad esaminare i risultati relativi al programma e agli obiettivi del P.E.G. del Settore Amministrativo per l'anno 2012 con riferimento a settembre 2012, si vuole sottolineare la situazione di criticità relativa all'organizzazione del lavoro all'interno del settore medesimo.

Si evidenzia che persiste una grave carenza di personale adeguato per lo svolgimento delle varie istruttorie, e garantire l'attività ordinaria costituisce già di per sé un obiettivo che a volte si raggiunge con molta difficoltà. L'insufficiente dotazione organica è all'origine del frequente ed in alcuni casi patologico, mancato rispetto della tempistica prevista dalle sempre più rigide normative per i diversi procedimenti amministrativi.

In particolare si evidenzia il numero esiguo e insufficiente di unità lavorative destinate ai diversi servizi, che registra un peggioramento ulteriore in alcuni periodi a causa delle assenze del personale dovute a ferie, part. time, congedi per maternità e altri, permessi ex L. 104 (cinque dipendenti del settore beneficiano dei permessi) e malattia, in quanto non si dispone di personale sufficiente per sopperire alle assenze. Accanto a questa problematica si aggiunge che il livello di professionalità di una parte del personale addetto non è sempre adeguato alle mutate esigenze dovute alla evoluzione normativa e procedimentale, che imporrebbe un maggiore livello professionale anche implementando la formazione e una maggiore elasticità e adeguamento alle novità normative.

Nel programma del settore amministrativo le attività previste nella Relazione Previsionale e Programmatica 2012, sono quelle inerenti i servizi istituzionali ed amministrativi, le attività di prevenzione e di risoluzione delle problematiche legate al disagio sociale secondo i piani di intervento comunale e regionale, la valorizzazione dell'associazionismo locale e del volontariato, le attività volte ad assicurare il diritto allo studio e a promuovere le attività culturali, artistiche e sportive, le attività finalizzate a mantenere gli standards dei servizi rivolti alla popolazione ed erogati tramite i servizi demografici, le attività volte alla valorizzazione e alla promozione delle attività produttive, la vigilanza e il controllo del territorio. e all'adeguamento dei procedimenti a tutte le novità normative con l'obiettivo di perseguire la semplificazione dell'attività amministrativa e la massima partecipazione del cittadino al procedimento amministrativo.

Le determinazioni del Responsabile del Settore Amministrativo sono state alla data attuale complessivamente n. 560.

Le proposte per la Giunta Comunale istruite dal Settore Amministrativo sono state alla data attuale 77.

Il programma relativo al settore amministrativo prevede tutte quelle attività affidate al funzionario responsabile e comprende nel dettaglio i seguenti progetti:

Segreteria, Affari generali: attività necessarie per assicurare l'espletamento dei compiti istituzionali;

Servizi demografici ed elettorale: attività dell'anagrafe, stato civile, leva, elettorale, con l'obiettivo di garantire le consultazioni elettorali e il mantenimento dei servizi amministrativi alla popolazione;

Servizi Socio -assistenziali : attività finalizzata ad alleviare il disagio socio-economico della persona e della famiglia, interventi socio-assistenziali integrativi, servizi alla persona, attività rivolte ai minori e ai giovani, predisposizione e attuazione del PLUS(piano locale unitario dei servizi alla persona), servizi alla persona, attività per la terza età per promuovere attività socializzanti e ricreative e ridurre il disagio e incentivare le attività di partecipazione alla vita sociale;

Servizi Culturali,Sport e Spettacolo: attività della pubblica istruzione per favorire il diritto allo studio; attività dello sport, spettacolo e cultura per promuovere l'attività sportiva, la cultura, lo spettacolo e l'arte, la biblioteca e dell'informagiovani;

SUAP - Attività Produttive e Agricoltura: attività di promozione delle attività produttive, il SUAP è unico interlocutore dell'imprenditore in qualsiasi momento della vita dell'impresa, è responsabile di tutti i procedimenti amministrativi relativi alle attività economiche e produttive, ivi incluso il rilascio delle concessioni o autorizzazioni edilizie, iniziative finalizzate alla valorizzazione delle risorse locali e alla promozione delle attività produttive locali.

Servizio di polizia locale, vigilanza e controllo del territorio: attività finalizzate alla prevenzione e repressione in ambito amministrativo, civile e penale.

In riferimento a quanto soprariportato si illustrano nel dettaglio le attività svolte

SEGRETERIA AFFARI GENERALI:

Il Programma di mantenimento e miglioramento dei servizi generali, finalizzato ad assicurare l'espletamento dei compiti istituzionali propri degli organi di governo, prevede, nel rispetto dei termini di legge e regolamentari, l'effettuazione di tutte le attività relative a:

- Gestione del movimento deliberativo della Giunta Comunale e del Consiglio Comunale: n. 132 deliberazioni della Giunta e n. 24 del Consiglio;
- Gestione dell'attività del Consiglio Comunale e dell'attività delle commissioni consiliari permanenti, convocazioni, assistenza e predisposizione verbali, certificazione delle presenze;
- Gestione delle determinazioni dei Responsabili di settore; Gestione delle ordinanze del Sindaco e dei Responsabili di settore; Gestione del protocollo informatico, n. 12958 atti protocollati, gestione della corrispondenza in arrivo e in partenza; Notifica atti: n. 304 notifiche, pubblicazione degli atti anche secondo quanto richiesto da Enti esterni: n.1492 pubblicazioni
- Assistenza al Segretario Comunale per l'attività contrattuale:per predisposizione degli atti da stipulare e per gli adempimenti della registrazione ed eventuale trascrizione;
- Attività diverse anche a supporto degli altri settori, anche con l'esecuzione di adempimenti all'esterno; attività di vigilanza all'ingresso del palazzo comunale e di centralino;

SERVIZI DEMOGRAFICI

L'Ufficio Servizi Demografici ha svolto l'attività ordinaria derivante dalla normativa vigente e dalle istanze dei cittadini garantendo con puntualità gli adempimenti conseguenti, attività incrementatesi notevolmente per il consistente incremento demografico degli ultimi anni (circa 7920 abitanti), e per la presenza nel territorio della Nuova Casa di cura e del Centro AIAS che determina l'aumento del numero delle denunce di morte e accresce la richiesta di intervento per l'espletamento delle pratiche relative al trasporto salma fuori comune.

E' stato impegnato notevolmente dalle operazioni di chiusura del 15° censimento generale della popolazione e delle abitazioni del 9 ottobre 2011 e dalla Consultazione Elettorale per i Referendum Regionali del 6 maggio 2012 .

L'attività straordinaria che ha impegnato l'ufficio è stato il 15 censimento generale della popolazione e delle abitazioni del 9 ottobre 2011 con le seguenti attività:

- chiusura delle operazioni di rilevazione delle famiglie e delle abitazioni;
- confronto censimento –anagrafe per la verifica delle posizioni anagrafiche per i 2079 questionari cartacei e 889 questionari restituiti via web tramite il sistema di gestione della rilevazione SGR;
- predisposizione del materiale da spedire all'Istat, confezionamento dei pacchi e compilazione delle distinte di trasmissione e consegna il 17 aprile 2012.

L'Ufficio è stato inoltre impegnato nella Rilevazione campionaria areale di controllo della copertura e della qualità del 15° Censimento generale della popolazione e delle abitazioni, (per la quale il Comune di Decimomannu è stato scelto con altri sette comuni d'Italia), da svolgersi nel periodo compreso tra l'11 aprile e il 31 maggio 2012, poi prorogata a luglio e chiusa il 18 luglio 2012.

Sono stati redatti n. 170 atti di stato civile, rilasciate n. 980 carte di identità, n. 1800 certificazioni, n. 248 pratiche relative al movimento migratorio

SERVIZI SOCIO-ASSISTENZIALI

Il servizio è organizzato con l'individuazione di due aree di intervento e cioè quella relative ai minori, giovani e famiglie e alla sofferenza mentale e l'altra relativa all'handicap, alla non autosufficienza e anziani e leggi di settore, ciò ha consentito di attuare una razionalizzazione del lavoro e di migliorare il servizio per l'utenza.

Le attività del servizio sono in continua crescita a seguito di trasferimento di compiti dalla Regione per l'attuazione di nuovi interventi. L'attività di segretariato sociale e di ricevimento dell'utenza richiede un notevole impegno anche a causa del momento di crisi e disagio economico che si sta attraversando che sta determinando un incremento nel numero degli utenti che si rivolge al servizio per un beneficio economico, sono stati infatti registrati sino ad oggi 780 colloqui con 60 giornate di apertura al pubblico.

PROGRAMMA AZIONI DI CONTRASTO ALLA POVERTA':

Particolare attenzione e impegno è stato dedicato all'attuazione di questo intervento in considerazione delle notevoli richieste di aiuto economico. Sono state predisposti gli atti necessari per l'avvio del programma regionale, in particolare è stata adottata la deliberazione della Giunta Comunale di direttive al Responsabile del settore per l'attuazione delle tre linee d'intervento, n.117 del 27.7.2012 e successivamente la determinazione di impegno di spesa per l'avvio degli interventi n.820 del 10.8.2012. E' stato predisposto l'avviso pubblico per l'avvio del servizio civico per l'acquisizione delle domande da parte degli utenti interessati, è' stata espletata l'istruttoria delle domande pervenute entro il 10 settembre, termine non perentorio previsto nell'avviso pubblico e si è fatta e si sta facendo l'istruttoria delle domande che continuano quotidianamente a pervenire. I risultati ottenuti sinora sono notevoli sotto il profilo del reinserimento sociale. L'attività è inerente l'avvio di progetti personalizzati di aiuto a favore delle famiglie e delle persone che vivono in grave condizione e deprivazione economica duratura e consolidata nel tempo.

Sono state finora istruite per le tre linee del programma le seguenti domande: linea 1 domande n° 94, linea 2 domande n°87, linea 3 domande n°84.

Volontariato individuale in attività socialmente utili e interventi a favore di soggetti ultraquarantenni che hanno difficoltà ad inserirsi nel mondo del lavoro: attività inerente l'inserimento di cittadini in situazione di necessità in attività a titolo volontario finalizzata alla promozione sociale, di durata variabile a seconda della situazione di disagio per un impegno dei beneficiari in attività di pubblica

utilità, intervento di cui usufruiscono utenti non in possesso dei requisiti previsti dalla normativa regionale.

AREA MINORI, GIOVANI E FAMIGLIE: il numero dei minori seguiti dal servizio è in costante aumento rispetto agli anni passati.

- Servizio socio educativo scolastico e domiciliare : servizio affidato in appalto a una cooperativa sociale, con il servizio domiciliare sono stati seguiti n. 21 minori e relativi nuclei familiari, con il servizio scolastico sono seguiti n. 28 alunni e in quest'ambito a seconda delle problematiche le relative classi sulla base di un programma concordato con l'Istituto comprensivo presente nel territorio con la condivisione delle famiglie. Per la realizzazione di questo intervento si tiene un rapporto costante e fattivo con gli organi della scuola, infatti si interviene per ciascun minore con un progetto concordato e d'intesa con la famiglia.
- Interventi in equipe su richiesta del Tribunale dei minori: i minori oggetto di provvedimento del Tribunale dei Minori sono 21 sui quali ha lavorato l'equipe. Il lavoro svolto dall'equipe comporta un costante e continuo contatto con l'utenza e con altri servizi territoriali coinvolti e per la delicatezza e gravità delle situazioni trattate l'impegno profuso anche in termini temporali è piuttosto rilevante. Sono stati registrati n. 100 colloqui in equipe.
- Gestione minori in affido: n. 2 minori.
- Organizzazione servizi estivi per minori: sono stati predisposti tutti gli atti necessari per la realizzazione dei servizi estivi per i minori ossia spiaggia day, e animazione estiva nel parco comunale Santa Greca che si sono svolti nei tempi prefissati con esito favorevole e ampia partecipazione dell'utenza.
- Ore preziose (por sardegna 2007-2013 fondo sociale europeo): attività inerente la sperimentazione dell'erogazione a genitori lavoratori di incentivi volti a favorire le famiglie nella conciliazione tra vita familiare e lavorativa sotto la forma di contributi per l'acquisizione di servizi socio-educativi alla prima infanzia presso strutture autorizzate. Si è provveduto alla liquidazione dei contributi ai 32 aventi diritto a seguito di comunicazione di finanziamento della RAS.
- Esonero pagamento retta mensa e scuolabus : sono state istruite n. 58 pratiche.

AREA HANDICAP E NON AUTOSUFFICIENZA

- Assistenza domiciliare rivolta agli anziani e agli adulti non autosufficienti: il servizio è affidato a una cooperativa sociale da giugno 2011, sono seguiti n. 17 utenti.
- Programma ritornare a casa: Attività inerente la predisposizione di piani personalizzati di intervento che richiede una approfondita conoscenza del bisogno, la stretta collaborazione dell'utente e dei familiari e la condivisione con l'equipe multiprofessionale della U.V.T (Unità di Valutazione Territoriale) facente capo alla A.S.L.. sono stati avviati e seguiti 7 progetti.
- Interventi immediati di sostegno : presa in carico di n. 2 casi, si evidenzia che è un intervento ad esaurimento in quanto non più previsto dalla ASL..
- Inserimenti in R.S.A.: sono in corso 8 inserimenti di utenti anziani, ciò comporta l'espletamento dell'attività inerente l'inserimento, le sedute di U.V.T. e l'integrazione economica da parte del Comune, la liquidazione mensile di tutte le fatture.
- Gestione piani personalizzati Legge 162/98: sono stati predisposti n° 130 piani personalizzati, di cui 92 adulti e 38 minori e sofferenti mentali, sono stati avviati i piani finanziati con la predisposizione della determinazione del Responsabile del settore e si è provveduto alla gestione mensile di tutte le liquidazioni dei rimborsi chiesti dalle famiglie degli utenti beneficiari dei piani in corso. E' stata inoltre approvata la rendicontazione dei piani dell'anno precedente e regolarmente inviata alla RAS entro i termini da essa prescritti.
- Attività ricreativa e socializzante a favore degli anziani: sono stati predisposti gli atti per l'indizione della gara d'appalto per l'affidamento del servizio viaggio anziani, la gara è stata espletata e affidata con determinazione n. 919 del 9.8.2012, il servizio si è svolto regolarmente e con soddisfazione dell'utenza nel periodo compreso tra il 9 settembre e il 18 settembre.

- Adempimenti leggi di settore finalizzate ad alleviare il disagio socio-economico:

L.R. 11/85 attività inerente il sostegno a favore dei nefropatici sotto forma di assegno mensile e di rimborso delle spese di viaggio e di soggiorno i quali hanno ricevuto con cadenza mensile

l'assegno mensile e con cadenza trimestrale il rimborso delle spese di viaggio, il numero degli utenti beneficiari è pari a 8.

L.R. 27/83 : attività inerente il sostegno a favore dei talassemici, emofilici, emolinfopatici maligni sotto forma di assegno mensile e di rimborso delle spese di viaggio e di soggiorno i quali hanno ricevuto con cadenza mensile l'assegno mensile e con cadenza trimestrale il rimborso delle spese di viaggio, il numero degli utenti beneficiari è pari a 28.

- L.R. 20/97 : attività inerente il sostegno dei sofferenti mentali sotto forma di assegno mensile, previa predisposizione del Piano terapeutico, lo svolgimento di un numero variabile di colloqui con l'utente, gli incontri in equipe con il CSM per un totale di circa 70 interventi, il numero degli utenti beneficiari è pari a 29.

L.R. 9/2004 : attività inerente il sostegno alle presone affette da neoplasia maligna sotto forme di provvidenze con esclusione dell'erogazione dell'assegno mensile ma riconoscimenti rimborso spese viaggio, il numero degli utenti beneficiari è pari a 28.

- Erogazione dei contributi per il sostegno per il pagamento del canone di locazione ai nuclei familiari in stato di difficoltà: predisposizione deliberazione della G.C. n.93 del 26.6.2012, predisposizione del bando di concorso approvato con determinazione n. 623 del 18.6.2012, pubblicazione del bando; assistenza al pubblico per compilazione domande, acquisizione e istruttoria di n. 70 domande; approvazione graduatoria definitiva con determinazione n. 907 dell'11.9.2012; trasmissione alla RAS entro il 15.9.2011, termine stabilito perentoriamente dalle direttive regionali, della quantificazione del fabbisogno di risorse finanziarie per l'anno 2011.

- Erogazione del contributo per l'abbattimento delle barriere architettoniche di cui alla L. 13/1989: istruttoria delle istanze pervenute e trasmissione alla RAS entro il termine fissato dalla L.R. n. 13/1989 del 30.3.2012 la richiesta di contributi per l'anno 2012.

- PROGETTI GESTITI IN FORMA ASSOCIATA PLUS E ALIVELLO INTERCOMUNALE:

PROGETTO PRO SA FAMILIA: COMUNI DI ELMAS (CAPOFILA) DECIMOMANU ASSEMINI AMMINISTRAZIONE PROVINCIALE ASL 8 (servizio psicosociale ASL n.8, area materno infantile): sono in carico al servizio e tuttora seguiti 27 casi, sono stati svolti 7 incontri di monitoraggio in equipe.

PROGETTO EDUCATAMENTE :COMUNI DI ASSEMINI (CAPOFILA) DECIMOMANU DECIMOPUTZU ELMAS SAN SPERATE TEULADA AMMINISTRAZIONE PROVINCIALE- ASL 8 (DIPARTIMENTO SALUTE MENTALE); SONO in carico al servizio n. 4 utenti e con un supporto anche ai familiari , si sono tenuti 8 incontri in equipe.

Progetto intercomunale "Centro d'ascolto e consulenza per le donne" :sono in carico al servizio n. 13 utenti, si sono tenuti incontri di monitoraggio trimestrale in equipe.

ATTIVITA' PRODUTTIVE - SUAP

Le attività sono regolate rigidamente dalla normativa nazionale e regionale che impone scadenze ed adempimenti amministrativi definiti. L'obiettivo che si è raggiunto è stato quello dell'utilizzo costante del software regionale per la gestione delle pratiche e quindi l'inserimento dell'Ente nella piattaforma SUAP regionale.

Si evidenzia che persiste una grave carenza di personale per lo svolgimento delle attività del SUAP , infatti Il DPR n. 160 del 7 settembre 2010 (Regolamento di attuazione previsto dall'art. 38 del D.L. 112/2008 convertito con l. 133/2008) ha previsto che il SUAP sia "l'unico soggetto pubblico di riferimento titolare per tutti i procedimenti che abbiano ad oggetto l'esercizio di attività produttive e di prestazione di servizi, e quelli relativi alle azioni di localizzazione, realizzazione, trasformazione, ristrutturazione o riconversione, ampliamento o trasferimento nonché cessazione o riattivazione delle suddette attività, ivi compresi quelli di cui al Dlgs 26 marzo 2010 , n.59".

Il DPR 160 prevede inoltre che le pratiche concernenti le attività produttive siano presentati esclusivamente in modalità telematica. L'entrata in vigore delle procedure telematiche di gestione delle attività, con l'eliminazione del cartaceo, richiede un potenziamento di risorse umane del SUAP indispensabile per rispettare la tempistica prevista dalle norme vigenti e dare piena attuazione allo spirito della legge.

Il servizio è stato potenziato per alcuni mesi dell'anno con un istruttore amministrativo ma non con continuità e questo ha contribuito a creare qualche ritardo nella gestione delle pratiche a causa della carenza di personale.

L'ufficio ha espletato l'attività di definizione di tutte le pratiche inerenti le attività commerciali, di somministrazione, le attività svolte in forma artigianale e industriale, le attività agricole, le attività turistico-ricettive e l'edilizia compresa l'edilizia ad uso residenziale presentate allo sportello, precisamente di n. 135 DUAAP di cui n. 10 pratiche gestite con il procedimento di conferenza di servizi con una media di due riunioni per procedimento.

Sono state trasmesse le pratiche DUAAP agli enti terzi coinvolti nel procedimento che sono mediamente tre per ogni procedimento.

E' rilevante e comporta notevole impegno temporale l'attività di informazione e assistenza al cittadino nella compilazione della DUAAP (dichiarazione unica autocertificativa).

Servizio Pubblica Istruzione, Sport, Spettacolo e Cultura, Biblioteca.

Attività della pubblica istruzione e diritto allo studio:

- conclusione di tutte le procedure per contributi buoni libro per l'anno scolastico 2011/2012 e per le spese scolastiche relative all'anno scolastico 2010/2011 con l'istruttoria di n. 202 buoni libro e n. 274 rimborsi spese scolastiche: **determinazione n. .**

- conclusione di tutte le procedure per la liquidazione delle Borse di studio per merito, e rimborso delle spese di viaggio in riferimento all'anno scolastico 2010/2011 con l'istruttoria di n. 123 richieste di borse di studio e n.107 richieste di rimborsi spese di viaggio: **determinazione n.**

- Controllo e regolarizzazione del pagamento della retta per utilizzo servizio trasporto e assistenza degli studenti della scuola dell'obbligo e dell'infanzia per l'anno scolastico 2011/2012.

- Controllo e richiesta regolarizzazione del pagamento servizio mensa utenti docenti e ATA della scuola dell'infanzia per l'anno scolastico 2011/20 e richieste di recupero di somme pregresse dovute dall'Istituto comprensivo.

- Procedura di acquisto con ordine sul portale degli Acquisti in Rete – CONSIP per le Pubbliche Amministrazioni – Mercato Elettronico delle attrezzature necessarie per la nuova scuola dell'infanzia.

Biblioteca Comunale e archivio.

- vigilanza sulla gestione del servizio affidato in appalto a Cooperativa esterna:

- predisposizione e inviata richiesta di contributi alla RAS entro il termine del 28.2.2012 stabilito dalla RAS;

- realizzazione del servizio di animazione alla lettura presso la Biblioteca secondo calendario organizzato con la scuola;

- partecipazione all'attività del Comitato Tecnico del Sistema Bibliotecario Bibliomedia secondo le convocazioni del Comune capofila

Gestione attività culturale e spettacolo.

- istruttoria atti per l'espletamento della procedura negoziata per la gestione del punto di ristoro del Parco comunale, affidamento della gestione ad un pubblico esercizio con la collaborazione di associazioni locali culturali e di volontariato con determinazione n. 585 del 20.6.2012 e sottoscrizione convenzione.

- verifica attuazione programma manifestazioni e iniziative proposte realizzate nel periodo estivo nel parco comunale.

- predisposizione atti inerenti la programmazione delle attività culturali e di promozione delle tradizioni locali: la programmazione è stata approvata con deliberazioni della G.c. N. 89 del 22.6.2012 e n. 92 del 22.6.2012

- Attività inerente gli adempimenti e monitoraggi dell'attuazione del progetto di "Potenziamento centro giovanile" nell'ambito dell'accordo quadro in materia di politiche giovanili.

Sport

Predisposizione autorizzazioni alle Associazioni sportive locali per attività di campionato;

Predisposizione autorizzazioni temporanee per manifestazioni sportive occasionali programmate soprattutto nel periodo estivo.

Predisposizione deliberazione della Giunta Comunale n. 79 del 22.6.2012 di direttive per l'avvio della procedura di concessione impianti sportivi comunali;

Predisposizione avviso pubblico per la presentazione delle domande per la concessione degli impianti sportivi comunali per la stagione sportiva 2012/2013 con scadenza al 30.6.2012;

Istruttoria domande ai fini della predisposizione del calendario di utilizzo strutture ai sensi del regolamento per la gestione degli impianti sportivi comunali;

Istruttoria calendario di utilizzo degli impianti sportivi.

Avvio procedura per la costituzione della Consulta dello Sport: invio comunicazioni alle Associazioni sportive, predisposizione deliberazione della G.C. di nomina della Consulta n. 53 del 4.5.2012, predisposizione avviso di convocazione delle sedute della consulta e partecipazione con funzioni di verbalizzazione alle sedute.

POLIZIA LOCALE, VIABILITA', SICUREZZA STRADALE, PREVENZIONE E VIGILANZA.

La dotazione organica della Polizia Municipale è insufficiente per garantire l'espletamento di tutti i compiti istituzionali ad essa facenti capo poiché trattasi solitamente di interventi che devono essere resi tempestivamente e sovente non programmabili anche in considerazione della crescita demografica del paese degli ultimi anni e delle problematiche legate al flusso dei residenti dei paesi limitrofi che fruiscono quotidianamente dei servizi locali determinando un notevole incremento del traffico.

Le attività del servizio sono state finalizzate al mantenimento e al miglioramento degli standard raggiunti, particolare attenzione e impegno sono stati profusi per il controllo della viabilità e del territorio.

Attività inerenti la vigilanza urbana e il controllo del territorio:

- attività volte alla prevenzione e tutela del cittadino necessarie per migliorare la circolazione stradale , vigilare sul rispetto del codice della strada, delle ordinanze;
- attività volte a garantire la sicurezza stradale monitorando continuamente il traffico e programmando gli interventi giornalieri secondo gli indirizzi generali e le priorità giornaliere, controllo del regolare svolgimento del traffico, rilevamento degli incidenti stradali che comporta l' intervento sul luogo del sinistro, gli accertamenti di rito sulla dinamica dell'incidente, sullo stato della strada , sulle persone coinvolte, l'attivazione del servizio di soccorso quando necessario e la redazione di un rapporto di polizia stradale ;
- attività di rilevamento di infrazioni del Codice della strada e gestione delle relative pratiche amministrative;
- predisposizione ordinanze del responsabile del settore in occasione di lavori stradali, di chiusura temporanea di strade al fine di consentire il regolare svolgimento di sagre, attività sportive e altre manifestazioni;
- attività di vigilanza presso le scuole che ha comportato un impegno giornaliero per nove mesi all'anno per due ore giornaliere da parte di due agenti;
- attività di controllo dei cantieri stradali per il rispetto della segnaletica per la salvaguardia dei cittadini e per il regolare svolgimento della circolazione, controllo delle condizioni di sicurezza sul sedime stradale , controllo sulla regolare tenuta di siepi e rami prospicienti le vie, controllo delle condizioni della segnaletica stradale, verifiche per il rilascio di pareri per l'installazione di insegne e per l'occupazione di suolo pubblico;
- il ripristino della segnaletica orizzontale e verticale nelle strade interessate dai lavori;
- il controllo dei cantieri stradali per il rispetto della segnaletica utile alla circolazione ed alla salvaguardia della sicurezza dei cittadini e del traffico;
- Attività di vigilanza in occasione di manifestazioni, cortei, processioni, funerali ecc.;
- Attività di vigilanza antincendio e igiene dell'ambiente
- Attività finalizzate a controllare il fenomeno del randagismo: il servizio è affidato in appalto, predisposizione atti di liquidazione per la cura e il mantenimento dei cani presso due strutture , adempimenti inerenti l'accalappiatura dei cani randagi e contatti con la ASL, si è assicurato il mantenimento dei cani catturati e ricoverati presso il canile, tramite la ditta appaltatrice del servizio si è perseguita la promozione della sterilizzazione degli animali, l'incentivazione delle adozioni degli animali già ospiti del canile o di altri nuovi rinvenuti nel territorio.
- Attività di polizia ambientale: controllo del territorio, verifica dei lotti ineditati nel centro urbano, identificazione dei rispettivi proprietari e predisposizione dell'ordinanza sindacale per la pulizia degli stessi, predisposizione lettere ai cittadini e consegna, verifica della pulizia dei lotti; accertamenti per abbandono di rifiuti sul territorio e contestazione dell'infrazione e notifica del verbale;
- Attività di polizia giudiziaria;

- Attività a supporto delle attività produttive: verifica di attività commerciali, verifica dichiarazioni inizio di attività agricole, gestione mercato settimanale con verifica dimensioni posteggi, predisposizione convenzioni e riscossione dei tributi, controllo del mercato per 52 settimane;
 - Attività inerente la denuncia di cessione fabbricati e invio alla Questura, la ricezione di denunce di infortunio e invio all'INAIL, rilascio tesserino regionale per l'esercizio della caccia;
- Attività inerente gli accertamenti anagrafici per nuova iscrizione e cambio di residenza o scissione di nucleo familiare;
- Servizio di noleggio di autovelox in postazione fissa nella s.s. 130: rilevazione automatica della velocità nella SS130 implementando la dotazione delle apparecchiature digitali per il controllo delle infrazioni di cui all'art. 142 del Codice della strada mediante il noleggio di apparecchiature di rilevamento automatico a postazione fissa da posizionare nella SS. 130; la definizione della procedura di installazione, per le quali è stato stipulato anche il relativo contratto, è legata all'acquisizione del parere da parte dell'A.N.A.S. che ha espressamente chiesto la chiusura degli incroci a raso che insistono nel tratto di strada interessato;

Analisi degli Obiettivi di P.E.G. 2012

Obiettivo n. 1 –ADEMPIMENTI INERENTI LA REALIZZAZIONE DELLA SAGRA DI SANTA GRECA ANNO 2012 (intersettoriale):

La finalità di tale obiettivo di PEG è realizzare come ogni anno la tradizionale Sagra di Santa Greca che si tiene nell'ultimo fine settimana di settembre cioè dal 28 settembre al 2 ottobre 2012. La sagra per il suo contenuto religioso e per la tradizionale animazione, data da un esteso parco giochi e da circa 400 commercianti, assume il ruolo di una delle più rilevanti sagre della Sardegna frequentata abitualmente da un numero di persone non quantificabile, ma che, orientativamente, supera, nei cinque giorni di svolgimento della festa le 150.000 presenze.

E' un obiettivo intersettoriale per l'attuazione del quale il settore amministrativo ha avuto un ruolo di coordinamento rispetto agli altri settori e ha espletato la maggior parte degli adempimenti. Questa è un'attività che impegna e mobilita, come ogni anno, gran parte del personale del Settore Amministrativo e direttamente il Responsabile del Settore al fine di provvedere a tutte le incombenze che derivano dall'organizzazione di una sagra che richiama un afflusso di oltre 150.000 pellegrini. Si evidenzia che a causa della carenza di personale e delle sempre crescente mole di lavoro che ne deriva, sta risultando ogni anno più difficile e gravoso garantire il raggiungimento del risultato, malgrado l'impegno del personale, chiamato ad assolvere anche ad altri compiti. Sarebbe pertanto auspicabile disporre di un team di lavoro con unità di personale aggiuntive almeno dai primi mesi dell'anno ovvero ricorrere ad un'altra forma di gestione esterna. Si evidenzia che tutte le attività previste sono state effettuate nel rispetto dei termini prestabiliti così come meglio evidenziato di seguito, in conformità alle direttive da parte dell'Amministrazione Comunale dettate con la deliberazione della Giunta Comunale n. 125 del 21/08/2012 e n. 135 del 28.9.2012

Si indicano di seguito a titolo esemplificativo le varie attività:

- predisposizione proposta di deliberazione della Giunta Comunale di direttive per la realizzazione sagra, delibera G.C. n.125 del 21.8.2012;
- predisposizione bando per le attività commerciali e di somministrazione di alimenti e bevande e relativa determinazione di approvazione (Determina n. 644 del 10.7.2012);
- predisposizione proposta di deliberazione per la Giunta Comunale di approvazione dei criteri per la concessione di spazi agli spettacoli viaggianti (Delibera n. 105 del 10.7.2012)
- predisposizione bando per le attività di spettacolo viaggiante e relativa determinazione di approvazione (determinazione n. 646 del 10.7.2012)

- pubblicazione bandi e acquisizione domande (dal 10 luglio al 20 agosto) – apertura sportello informazioni e assistenza per la compilazione e informazioni all'utenza (dal 10 luglio ininterrottamente)
- istruttoria domande pervenute, acquisizione documentazione integrativa e predisposizione graduatorie provvisorie e relativa determina di approvazione (determinazione n. 860 del 27.8.2012 n. 961 del 27.8.2012), pubblicazione delle graduatorie provvisorie
- predisposizione graduatorie definitive con la relativa determinazione di approvazione (n. 912 del 13.9.2012 e n. 919 del 18.9.2012 rettificata con determinazione n. 962 del 24.9.2012
- predisposizione planimetria di massima del parco divertimenti
- acquisizione DUAAP delle attività di spettacoli viaggianti e progetto unico della piazza , istruttoria e invio alla commissione provinciale di vigilanza per i locali di pubblico spettacolo per acquisizione del prescritto parere
- partecipazione alle sedute della commissione comunale presso il Comune e presso il parco divertimenti e assistenza per il sopraluogo:
- acquisizione parere commissione comunale e predisposizione autorizzazione unica per le attività di spettacolo viaggiante, rilascio agli aventi diritto previa riscossione tributi vari
- predisposizione proposta di deliberazione della Giunta Comunale per la determinazione dei corrispettivi per tipologia di attività;
- rilevazione e tracciatura posteggi per attività di commercio e somministrazione alimenti e bevande
- assegnazione posteggi e determinazione corrispettivi per l'occupazione del suolo pubblico e servizi vari - predisposizione autorizzazioni e consegna agli interessati previa acquisizione delle ricevute di pagamento dei corrispettivi
- predisposizione pass per la circolazione dei veicoli, predisposizione determinazione impegno di spesa e rilascio ai residenti
- predisposizione ordinanze orari attivita' e viabilita', segnaletica stradale e relativa sistemazione --
- adempimenti attivazione servizio informazioni con i portatori di handicap
- collaborazione con le associazioni di volontariato per assicurare interventi di supporto per la vigilanza e il controllo e per interventi di emergenza, predisposizione proposta de deliberazione per la concessione supporto economico
- organizzazione turnazioni polizia municipale e vigili ausiliari, attività di coordinamento, servizio di viabilita' per le processioni e servizio di ordine pubblico
- predisposizione comunicazioni per il Questore, il Prefetto e il locale Comando dei Carabinieri per il servizio di ordine pubblico nei giorni della sagra;
- attivazione accordo di programma con i comuni limitrofi per l'organizzazione del servizio d'ordine, predisposizione comunicazioni di richiesta di personale della polizia municipale dei comuni limitrofi, sottoscrizione accordo di programma;organizzazione servizio di ordine pubblico, vigilanza e controllo dello svolgimento delle attivita, attivita' sanzionatoria '

Obiettivo n. 2 :Sito web dell'Ente

L'obiettivo ha come finalità la revisione e il mantenimento on line del sito web del Comune integrato con un sistema di comunicazione informatica interna e esterna al fine migliorare la fruibilità del sito da parte della cittadinanza per consentire al cittadino di conoscere con immediatezza le informazioni e le notizie istituzionali dell'attività dell'Ente, ciò in ottemperanza a quanto disposto dalla normativa vigente e per migliorare il rapporto con la cittadinanza.

Le attività poste in essere sono state le seguenti:

- si è provveduto all'aggiornamento del sito web del Comune alla normativa nazionale e al suo riallineamento agli attuali standard;
- si sono adeguati i contenuti alla massima trasparenza, tenendo conto dell'usabilità, dell'accessibilità e della navigabilità delle pagine web nel rispetto delle raccomandazioni fornite dalla massima autorità riconosciuta a livello internazionale, il W3C (World Wide Web Consortium), nell'ambito dell'iniziativa per rendere il web accessibile secondo il principio di universalità;
- si è allineato il sito ai cambiamenti tecnologici provvedendo alla revisione strutturale, della grafica e dello stile, unitamente ad una maggiore sobrietà a favore

- di una migliore accessibilità dei contenuti, tale configurazione è attiva dal mese di gennaio 2012 ;
- si è provveduto ad adeguare l'accessibilità a favore degli ipovedenti e degli utenti in possesso di computer non aggiornati, con differenti browser, deboli risoluzioni video, connessioni lente ecc. attraverso la disponibilità di sistemi di ingrandimento delle pagine web;
- si stanno adottando tutti gli adempimenti finalizzati a dotare il Comune di un sistema di comunicazione intranet/extranet per la gestione della comunicazione interna ed esterna che andranno a regime entro dicembre 2012;

Obiettivo n. 3 Assegnazione locali dell'Incubatore di Imprese nel P.I.P.

L'obiettivo ha per oggetto la procedura di assegnazione dei cinque locali compresi all'interno della struttura Incubatore di Imprese sito nel Piano degli Insediamenti Produttivi, con la finalità di promuovere, supportare ed agevolare la nascita e la crescita di imprese, mettendo loro a disposizione idonei locali e servizi e fornendo alle imprese nuove o costituendo una sede provvisoria per il periodo di avvio dell'attività imprenditoriale.

Le attività poste in essere sono state le seguenti:

Predisposizione deliberazione del Consiglio Comunale per l'approvazione del Regolamento per l'assegnazione dei locali (deliberazione n. 1 del 23.4.2012)

- Predisposizione deliberazione della Giunta Comunale di direttive al Responsabile del Settore Amministrativo per l'avvio della procedura ad evidenza pubblica (deliberazione n. 101 del 29.6.2012)

- Predisposizione del bando per l'espletamento della procedura di concessione e della modulistica necessaria per la presentazione della domanda e predisposizione della relativa determinazione di approvazione (determinazione n. 647 del 10.7.2012)

- pubblicazione del bando e assistenza agli interessati per la predisposizione delle domande, entro il termine stabilito dal bando al 17 settembre non sono pervenute domande. La Giunta Comunale con deliberazione n. 130 del 14.9.2012 ha dettato direttive al Responsabile del Settore Amministrativo per la prosecuzione della pubblicazione del bando per ulteriori 60 giorni. Il bando è tuttora in corso di pubblicazione in esecuzione della determinazione n. 918 del 18.9.2012.

Obiettivo n. 4 Farmacia comunale

Il Consiglio Comunale con provvedimento n. 40 del 9.12.2011, ha deliberato di assumere la farmacia, sede farmaceutica n. 2 afferente il Comune di Decimomannu prevista nella Pianta organica delle farmacie della Provincia di Cagliari e di provvedere alla gestione della Farmacia stessa a mezzo di Azienda Speciale di cui all'art. 114 del D.Lgs 18 agosto 2000 n. 267, come previsto dall'art. 9 della legge 2 aprile 1968, n. 475.

Si sta realizzando la prima fase relativa allo studio e all'analisi della normativa vigente al fine di predisporre la proposta per il consiglio comunale per l'approvazione dello statuto per la costituzione dell'azienda speciale entro il 31.12.20.

Obiettivo n. 5 ATTIVITA' CENTRO ANZIANI

L'obiettivo ha come finalità la valorizzazione delle potenzialità e delle risorse dei cittadini anziani, promuovendo iniziative e attività per favorire la socializzazione e lo sviluppo dei rapporti interpersonali, potenziando la cultura e l'aggiornamento dei cittadini ultrasessantacinquenni affinché anche la popolazione anziana sia protagonista della vita comunitaria e metta a disposizione della stessa le proprie preziose risorse.

Le attività poste in essere sono state le seguenti:

- individuazione degli arredi da acquistare per i locali del Centro Anziani, al fine di rendere lo stesso maggiormente fruibile e rispondere alle esigenze quantitative e qualitative dei cittadini che a esso fanno capo per lo svolgimento delle svariate attività.

- studio e analisi degli atti necessari per l'istituzione della Consulta Comunale degli anziani al fine di costituire un momento istituzionale di incontro e di libero confronto fra l'Ente locale e la popolazione anziana presente nel territorio.

Obiettivo n. 6 Piano di zona dell'edilizia economico popolare

Le pratiche da definire nel PEEP sono numerose per le diverse problematiche evidenziate nelle assegnazioni avvenute nel corso degli anni fin dal 1987. E' peraltro entrata in vigore a settembre del 2011 successivamente modificata a gennaio nell'anno 2012 una normativa che ha modificato il regime giuridico di assegnazione e ha dettato nuove prescrizioni in materia di soppressione dei vincoli di cessione delle aree.

Le attività poste in essere sono state le seguenti:

- esame e studio della nuova e complessa ed articolata normativa entrata in vigore;
- studio dei criteri per il calcolo del corrispettivo di assegnazione dei nuovi lotti, dei lotti liberi e per il cambio di regime giuridico di assegnazione, comprensivi di stima del valore attuale delle aree. E' in corso di predisposizione proposta per il Consiglio Comunale della deliberazione del Consiglio Comunale n. 13/2006 per l'adeguamento alla nuova normativa vigente.

-Obiettivo n. 7 Predisposizione atti di gara per l'esternalizzazione della gestione del servizio pubbliche affissioni

(obiettivo intersettoriale)

Questo progetto viene realizzato in collaborazione stretta con il Settore Finanziario per le parti di competenza.

Ha come obiettivo quello di ottimizzare le attività connesse alla gestione dei tributi minori a decorrere dall'anno 2013, in particolare le attività legate al controllo, all'accertamento, alla riscossione sia volontaria che coattiva dei seguenti tributi:

Canone di occupazione suolo pubblico; Imposta sulla pubblicità; Imposta sulle pubbliche affissioni; Passi carrai.

Le attività consistono in:

1. studio e analisi della normativa vigente;
2. predisposizione degli atti di gara;
3. pubblicazione del bando di gara ad evidenza pubblica, con procedura aperta;
4. istruttoria delle domande pervenute e verifica dei requisiti;
5. redazione degli atti amministrativi di aggiudicazione provvisoria e definitiva;
6. approvazione dello schema di contratto e relativa stipula.

Al momento attuale si e' conclusa la prima fase relativa allo studio e all'analisi della normativa vigente connessa ai tributi indicati e si sta gia' provvedendo a predisporre il bando di gara.

Obiettivo n. 8 Servizio Informagiovani presso il Centro di Aggregazione Sociale:

L'obiettivo è finalizzato alla riapertura e al potenziamento del servizio informagiovani presso il centro di aggregazione sociale di via Aldo Moro, sede storica del servizio, in quanto da circa due anni tale servizio veniva espletato presso il palazzo comunale. Dal gennaio 2012 è stato trasferito l'ufficio servizi culturali presso il centro sociale e all'istruttore amministrativo assegnato, sono state attribuite le competenze relative all'Informagiovani che è un servizio molto importante per i giovani e per il territorio avendo una specifica finalità di promozione.

Le attività poste in essere sono state e seguenti:

- riapertura del servizio informa giovani entro gennaio 2012, termine stabilito dalla deliberazione di Giunta Comunale n. 170 del 29.12.2011;
- potenziamento della dotazione delle risorse strumentali dell'informagiovani e dell'internet point con l'acquisto e messa in opera della cablatura dell'aula;
- Implementazione del servizio informagiovani, dell'internet point e della sala prove insonorizzata completa di attrezzature musicali mediante la concessione alla Consulta dei giovani in attuazione della deliberazione della Giunta Comunale n. 82 del 28.6.2012;

Obiettivo n. 9 Promozione attività delle Associazioni locali

La finalità dell'obiettivo è quella di promuovere l'attività dell'Associazionismo locale: in particolare si intende valorizzare le potenzialità e le risorse delle Associazioni locali, promuovere iniziative e attività finalizzate a rafforzare il ruolo delle Associazioni affinché siano protagoniste della vita comunitaria mettendo a disposizione della collettività le proprie preziose risorse al fine di garantire la conservazione delle tradizioni storiche e culturali locali. Con deliberazione della Giunta Comunale n. 124 del 18.8.2012 sono state dettate direttive al Responsabile del Settore Amministrativo per l'avvio di tutti gli adempimenti per la costituzione della Consulta delle associazioni

Le attività poste in essere sono state le seguenti:

- studio e analisi degli atti necessari per l'istituzione della Consulta Comunale delle Associazioni al fine di costituire un momento istituzionale di incontro e di libero confronto fra l'Ente locale e l'associazionismo presente nel territorio allo scopo di favorire l'originale apporto ad iniziative nel campo sociale, culturale e della solidarietà civile rafforzando il rapporto di sussidiarietà con l'Amministrazione comunale;

-

Obiettivo n. 10 Promozione attività culturali

La finalità dell'obiettivo è la promozione delle attività culturali finalizzate al coinvolgimento di artisti locali e non, da tenersi prevalentemente presso la biblioteca comunale anche con la collaborazione della Consulta dei giovani, con deliberazione della Giunta Comunale n. 82 del 28.6.2012 sono stati concessi i locali ubicati nel centro sociale alla Consulta dei giovani.

Le attività poste in essere sono le seguenti:

- È stato inaugurato nel mese di maggio il museo del giocattolo antico ed è aperto permanentemente presso la biblioteca comunale, sezione ragazzi.
- Si sta definendo una programmazione di incontri culturali che inizieranno ad ottobre (data prevista il 20 ottobre).

Decimomannu 20.9.2012

Il Responsabile del Settore Amministrativo
Dott.ssa Donatella Garau

COMUNE DI DECIMOMANNU

PROVINCIA DI CAGLIARI

MONITORAGGIO DEL LAVORO FLESSIBILE, DELLA UTILIZZAZIONE DEI LAVORATORI SOCIALMENTE UTILI, DEI COCOCO E DELLE ASSUNZIONI EX ARTICOLO 110 DLGS N. 267/2000

(articoli 36 e 7 del DLgs n. 165/2001 e commi 39 e 40 dell'articolo 1 della legge n. 190/2012)

Dotazione organica al 31.12.2012

Inquadramento	numero	Posti coperti	Posti scoperti
Dirigenti	0		
Categoria D3 (giuridica)	4	3	1
Categoria D1 (giuridica)	5	5	0
Categoria C	16	16	0
Categoria B3 (giuridica)	6	3	3
Categoria B1 (giuridica)	5	5	0
Categoria A			
Totale	36	32	4

Personale a tempo determinato in servizio nel corso dell'anno

Inquadramento	numero	Durata dei singoli contratti (comprensiva di proroghe e rinnovi)	Proroghe dei singoli contratti (numero e durata)	Rinnovi dei singoli contratti (numero e durata)
Dirigenti				
Categoria D3 (giuridica)				
Categoria D1 (giuridica)				
Categoria C	3	3 mesi e 20 giorni	no	no
Categoria B3 (giuridica)	4	3 mesi e 20 giorni	no	no
Categoria B1 (giuridica)	4	3 mesi e 20 giorni	no	no
Categoria A				

Le assunzioni a tempo determinato sono riferite ai soli cantieri comunali, con fondi finanziati dalla Regione Sardegna, sia con fondi specifici sia con il fondo unico regionale, come specificato nella tabella sotto riportata relativa alla verifica del limite di spesa previsto dall'art. 9, comma 28, del decreto-legge 31 maggio 2010, n. 78.

Contratti di somministrazione utilizzati nel corso dell'anno

Inquadramento	Numero	Durata (comprensiva di proroghe e rinnovi)
Categoria D3 (giuridica)		
Categoria D1 (giuridica)		
Categoria C	1	3 mesi e 15 giorni
Categoria B3 (giuridica)		
Categoria B1 (giuridica)		
Categoria A		

Vacanza nel servizio commercio, ufficio SUAP.

Altre assunzioni flessibili utilizzate nel corso dell'anno (contratti di formazione e lavoro, lavoro accessorio, previsto da norme regionali etc)

Inquadramento	Numero	Durata (comprensiva di proroghe e rinnovi)
Categoria D3 (giuridica)		
Categoria D1 (giuridica)		
Categoria C		
Categoria B3 (giuridica)		
Categoria B1 (giuridica)		
Categoria A		

Collaborazioni coordinate e continuative anno 2012

Numero	Durata comprensiva di proroghe e rinnovi	Motivo	Costo	Finanziamento (quota % a carico dell'ente)
0				

Limite di spesa previsto dall'art. 9, comma 28, del decreto-legge 31 maggio 2010, n. 78

Tetto previsto (50% spesa 2009) *	€ 46.723,23	
Spesa effettiva 2012	€ 289.687,48	<i>Di cui:</i>
Voci che vanno in deroga al tetto di spesa **	€ 102.456,39	assunzioni a tempo determinato finanziate con il Fondo Unico regionale, ai sensi del combinato disposto della L.R. 2/2007 art. 10, comma 1, e L.R. 10/2011 art. 2, comma 7.
	€ 134.123,88	Assunzioni a tempo determinato finanziate con i fondi di cui alla LR 15 marzo 2012 n. 6, art. 5, commi 1, 2, 3 e 4, relativa agli interventi urgenti anticrisi, finalizzati al finanziamento di progetti

		occupazionali al fine di contrastare particolari situazioni di emergenza persistenti nel settore lavoro e L.R. 10/2011 art. 2, comma 7.
	€ 21.593,08	Lavoro occasionale per la vigilanza e la sicurezza per la sagra, finanziate con il Fondo Unico regionale, ai sensi del combinato disposto della L.R. 2/2007 art. 10, comma 1, e L.R. 10/2011 art. 2, comma 7

* nel caso di utilizzazione della spesa media del triennio 2007/2009 indicarlo espressamente

** indicare espressamente quali sono

UTILIZZAZIONE DI LAVORATORI LSU/LPU

Numero	Categoria e profilo	Scadenza	Integrazione oraria (numero ore settimanali)
1	Categoria C	31/12/2012	36
1	Categoria B3 (giuridica)	31/12/2012	36

Si tratta del riutilizzo di due lavoratori beneficiari di ammortizzatori sociali, con progetto presentato alla Regione Autonoma della Sardegna.

Incarichi ex articolo 110 DLgs n. 267/2000

Indicare nome, cognome, incarico, durata, spesa, titolo di studio ed allegare curriculum:

Non vi sono incarichi ex art. 110 Dlgs 267/2000.

Decimomannu 31.01.2013

Il Responsabile del Settore Finanziario
Maria Angela Casula

LIMITI DI SPESA PER IL LAVORO FLESSIBILE - CONTO DEL BILANCIO 2012

ART. 9, COMMA 28, DL 78/2010

ART. 46, COMMI 2 E 3, DL 112/2008

limite di spesa pari al 50% di quella sostenuta nel 2009 ovvero alla spesa media sostenuta nel triennio 2007/2009:

1) assunzioni a TD

2) co.co.co.

3) convenzioni

4) interinale

5) formazione e lavoro

6) lavoro accessorio

2007	€	9.321,60	co.co.co. Cap. 1835/195 (schirru/palla)		
<i>totale</i>	€	9.321,60			

2008	€	11.249,40	co.co.co cap. 1835/195		
	€	44.193,97	co.co.co. Cap. 10435/201 (argiolas)		
	€	33.000,00	interinale cap. 1631/50		
<i>totale</i>	€	88.443,37			

2009	€	37.488,22	co.co.co cap. 10435/201 (argiolas)		
	€	14.833,24	co.co.co cap. 10435/203 parte (argiolas/ornis)		
	€	23.500,00	convenzione Villasor cap. 1351/488 (atzori)		
	€	17.625,00	rapporti di lavoro accessorio (cap. 1234/195-1331/196-1635/197)		
<i>totale</i>	€	93.446,46			

SPESA 2009	€ 93.446,46
Limite 2012/2014	€ 46.723,23

VERIFICA DEL RISPETTO DEL LIMITE SULLA SPESA DEL LAVORO FLESSIBILE 2012

	€ 102.456,39	cantiere comunale cap. 1835/187/2012 (Assunzioni a tempo determinato (in deroga) finanziate con il Fondo Unico region sensi del combinato disposto della L.R. 2/2007 art. 10, comma 1, e L.R. 10/2011 art. 2, comma 7)									
	€ 134.123,88	cantiere anticrisi cap 1834/186/2012 (Assunzioni a tempo determinato (in deroga) finanziate con i fondi di cui alla LR 15 r n. 6, art. 5, commi 1, 2, 3 e 4, relativa agli interventi urgenti anticrisi, finalizzati al finanziamento di progetti occupazionali al contrastare particolari situazioni di emergenza persistenti nel settore lavoro e L.R. 10/2011 art. 2, comma 7.									
	€ 17.042,13	adeguamento stipendiale lavoratori L. 47 ex ENAIP cap. 1835/202/2012									
	€ 21.593,08	vigiletti s. Greca cap. 1810/2/2012 (Assunzioni a tempo determinato (in deroga) finanziate con il Fondo Unico regionale, del combinato disposto della L.R. 2/2007 art. 10, comma 1, e L.R. 10/2011 art. 2, comma 7)									
	€ 3.972,00	lavoro accessorio ing. Pisano cap. 1835/195/2012									
	€ 10.500,00	interinale cap. 1631/50/2012									
Spesa 2012	€ 289.687,48										
Totale deroghe 2012	€ 258.173,35										
Spesa 2012 non soggetta a deroga	€ 31.514,13										
Margine operativo 2012 al netto delle deroghe	€ 15.209,10										

LIMITI DI SPESA PER GLI INCARICHI DI STUDIO E CONSULENZA - CONTO DEL BILANCIO 2012

ART. 6, COMMA 7, DL 78/2010

limite di spesa pari al 20% di quella sostenuta nel 2009 per incarichi di studio e consulenza:

	2009	2012
1) incarichi di studio	€ -	€ -
2) incarichi di consulenza	€ -	€ -

ale, ai
marzo 2012 fine di
ai sensi

COMUNE DI DECIMOMANNU PROVINCIA DI CAGLIARI			
Verifica della capacità di indebitamento anno 2012			
Entrate correnti (Titoli I, II, III) Rendiconto 2010		<i>Euro</i>	6.764.785,55
Limite di impegno di spesa per interessi passivi (8%)		<i>Euro</i>	541.182,84
Interessi passivi sui mutui in ammortamento e altri debiti		<i>Euro</i>	203.139,18
Incidenza percentuale sulle entrate correnti		%	3,00%
Importo impegnabile per interessi su nuovi mutui		<i>Euro</i>	338.043,66

La Legge Finanziaria 2011 (L. n. 220 del 13/12/2010) dispone che i comuni per il triennio 2011/2013 non possono aumentare la consistenza del proprio debito in essere al 31/12 dell'anno precedente se la spesa per gli interessi passivi supera il limite dell'8% delle entrate relative ai primi tre titoli delle entrate del rendiconto del penultimo anno precedente quello in cui viene prevista l'assunzione dei mutui.

Dlgs 267/2 **204.** *Regole particolari per l'assunzione di mutui.*

interessi passivi ≤ 8% entrate correnti rendiconto penultimo anno pr

1. Oltre al rispetto delle condizioni di cui all'articolo 203, l'ente locale può assumere nuovi mutui e accedere ad altre forme di finanziamento reperibili sul mercato solo se l'importo annuale degli interessi sommato a quello dei mutui precedentemente contratti, a quello dei prestiti obbligazionari precedentemente emessi, a quello delle aperture di credito stipulate ed a quello derivante da garanzie prestate ai sensi dell'articolo 207, al netto dei contributi statali e regionali in conto interessi, non supera il 12 per cento per l'anno 2011, l'8 per cento per l'anno 2012, il 6 per cento per l'anno 2013 e il 4 per cento a decorrere dall'anno 2014 delle entrate relative ai primi tre titoli delle entrate del rendiconto del penultimo anno precedente quello in cui viene prevista l'assunzione dei mutui. Per le comunità montane si fa riferimento ai primi due titoli delle entrate. Per gli enti locali di nuova istituzione si fa riferimento, per i primi due anni, ai corrispondenti dati finanziari del bilancio di previsione (406).

2. I contratti di mutuo con enti diversi dalla Cassa depositi e prestiti, dall'Istituto nazionale di previdenza per i dipendenti dell'amministrazione pubblica e dall'Istituto per il credito sportivo, devono, a pena di nullità, essere stipulati in forma pubblica e contenere le seguenti clausole e condizioni:

a) l'ammortamento non può avere durata inferiore ai cinque anni (407);

b) la decorrenza dell'ammortamento deve essere fissata al 1° gennaio dell'anno successivo a quello della stipula del contratto. In alternativa, la decorrenza dell'ammortamento può essere posticipata al 1° luglio seguente o al 1° gennaio dell'anno successivo e, per i contratti stipulati nel primo semestre dell'anno, può essere anticipata al 1° luglio dello stesso anno (4 08);

c) la rata di ammortamento deve essere comprensiva, sin dal primo anno, della quota capitale e della quota interessi;

d) unitamente alla prima rata di ammortamento del mutuo cui si riferiscono devono essere corrisposti gli eventuali interessi di preammortamento, gravati degli ulteriori interessi, al medesimo tasso, decorrenti dalla data di inizio dell'ammortamento e sino alla scadenza della prima rata. Qualora l'ammortamento del mutuo decorra dal primo gennaio del secondo anno successivo a quello in cui è avvenuta la stipula del contratto, gli interessi di preammortamento sono calcolati allo stesso tasso del mutuo dalla data di valuta della somministrazione al 31 dicembre successivo e dovranno essere versati dall'ente mutuatario con la medesima valuta 31 dicembre successivo;

e) deve essere indicata la natura della spesa da finanziare con il mutuo e, ove necessario, avuto riguardo alla tipologia dell'investimento, dato atto dell'intervenuta approvazione del progetto definitivo o esecutivo, secondo le norme vigenti;

f) deve essere rispettata la misura massima del tasso di interesse applicabile ai mutui, determinato periodicamente dal Ministro del tesoro, bilancio e programmazione economica con proprio decreto.

2-bis. Le disposizioni del comma 2 si applicano, ove compatibili, alle altre forme di indebitamento cui l'ente locale acceda (409).

3. L'ente mutuatario utilizza il ricavato del mutuo sulla base dei documenti giustificativi della spesa ovvero sulla base di stati di avanzamento dei lavori. Ai relativi titoli di spesa è data esecuzione dai tesoreri solo se corredati di una dichiarazione dell'ente locale che attesti il rispetto delle predette modalità di utilizzo (410).

Percentuale di incidenza degli interessi passivi sulle entrate correnti			
Entrate correnti (Titoli I, II, III) Rendiconto 2012		<i>Euro</i>	6.946.064,13
Interessi passivi sui mutui in ammortamento e altri debiti		<i>Euro</i>	€ 203.139,18
Incidenza percentuale sulle entrate correnti		%	2,92%

precedente quello considerato

COMUNE DI DECIMOMANNU

CONTO DEL BILANCIO 2012

ENTRATE A DESTINAZIONE VINCOLATA

ENTRATA

<i>Capitolo Entrata</i>	<i>Importo</i>	<i>Capitolo Spesa</i>	<i>Importo</i>
1/0/2012	€ 331.480,73	1899/493/2012	€ 230.789,29
		26204/504/2012	€ 100.691,44
			€ 331.480,73

ENTRATA

<i>Capitolo Entrata</i>	<i>Importo</i>	<i>Capitolo Spesa</i>	<i>Importo</i>
1/1/2012	€ 12.003,00	10131/124/2012	€ 1.000,00
		10260/364/2012	€ 4.003,00
		10462/367/2012	€ 7.000,00
			€ 12.003,00

ENTRATA

<i>Capitolo Entrata</i>	<i>Importo</i>	<i>Capitolo Spesa</i>	<i>Importo</i>
1/2/2012	€ 223.337,30	28100/500/2012	€ 131.000,00
		28101/505/2012	€ 62.669,25
		26203/504/2012	€ 24.000,00
		28105/105/2012	€ 5.668,05
			€ 223.337,30

COMUNE DI DECIMOMANNU

CONTO DEL BILANCIO 2012

AVANZO VINCOLATO INVESTIMENTI			
4004/2007	€ 28.872,40	29154/502/2007	INTROITI VENDITA LOTTI PIP
4004/2004	€ 291.127,60	29154/502/2004	INTROITI VENDITA LOTTI PIP
TOTALE	€ 320.000,00		da destinare all'indennità esproprio Sanna CAP. 26204/504/2013

COMUNE DI DECIMOMANNU

CONTO DEL BILANCIO 2012

AVANZO VINCOLATO CORRENTE				
2085/95/2011	€ 2.313,80	10460/364/2011	Maggiore introito CTR RAS neoplasie	
1899/493/2012	€ 230.789,29		Fondo svalutazione crediti	
TOTALE	€ 233.103,09			

TOTALE AVANZO VINCOLATO 2012 € 553.103,09
--

COMUNE DI DECIMOMANNU

PROVINCIA DI CAGLIARI

CONTO DEL BILANCIO - PARTE USCITA ANNO 2012

Codice Capitolo	DESCRIZIONE		Residui Conservati e Stanziamenti definitivi di Bilancio	Conto del tesoriere	Determinazioni Residui	Impegni	Minori residui o Economie
				Pagamenti	Residui da riportare		
		RS	Residui (A)	Residui (B)	Residui (C)	Residui (D=B+C)	(E=D-A)
		CP	Competenza (F)	Competenza (G)	Competenza (H)	Competenza (I=G+H)	(L=I-F)
		T	Totale (M)	Totale (B)	Residui al 31 Dicembre (C)	Impegni al 31 Dicembre (D=B+C)	
Titolo 1		SPESE CORRENTI					
Funzione 1		FUNZIONI GENERALI DI AMMINISTRAZIONE, DI GESTIONE E DI CONTROLLO					
Servizio 1		Organi istituzionali, partecipazione e decentramento					
1.01.01.01	Personale	RS	0,00	0,00	0,00	0,00	0,00
		CP	0,00	0,00	0,00	0,00	0,00
		T	0,00	0,00	0,00	0,00	0,00
1.01.01.02	Acquisto di beni di consumo e/o di materie prime	RS	0,00	0,00	0,00	0,00	0,00
		CP	800,00	418,50	81,50	500,00	-300,00
		T	800,00	418,50	81,50	500,00	-300,00
1.01.01.03	Prestazioni di servizi	RS	42.204,83	4.951,11	37.253,72	42.204,83	0,00
		CP	113.593,00	90.116,43	21.910,79	112.027,22	-1.565,78
		T	155.797,83	95.067,54	59.164,51	154.232,05	-1.565,78
1.01.01.06	Interessi passivi ed oneri finanziari diversi	RS	0,00	0,00	0,00	0,00	0,00
		CP	11.391,84	11.391,84	0,00	11.391,84	0,00
		T	11.391,84	11.391,84	0,00	11.391,84	0,00
1.01.01.07	Imposte e tasse	RS	230,92	230,92	0,00	230,92	0,00
		CP	7.300,00	6.884,34	415,66	7.300,00	0,00
		T	7.530,92	7.115,26	415,66	7.530,92	0,00
	Totale Servizio 1	RS	42.435,75	5.182,03	37.253,72	42.435,75	0,00
		CP	133.084,84	108.811,11	22.407,95	131.219,06	-1.865,78
		T	175.520,59	113.993,14	59.661,67	173.654,81	-1.865,78
Servizio 2		Segreteria generale, personale e organizzazione					
1.01.02.01	Personale	RS	7.069,23	7.069,23	0,00	7.069,23	0,00
		CP	254.204,04	232.083,84	4.924,59	237.008,43	-17.195,61
		T	261.273,27	239.153,07	4.924,59	244.077,66	-17.195,61
1.01.02.02	Acquisto di beni di consumo e/o di materie prime	RS	2.275,14	1.498,05	561,10	2.059,15	-215,99
		CP	12.006,00	5.355,44	4.276,96	9.632,40	-2.373,60
		T	14.281,14	6.853,49	4.838,06	11.691,55	-2.589,59
1.01.02.03	Prestazioni di servizi	RS	112.839,62	41.332,39	54.286,91	95.619,30	-17.220,32
		CP	211.331,04	146.117,59	49.676,36	195.793,95	-15.537,09
		T	324.170,66	187.449,98	103.963,27	291.413,25	-32.757,41
1.01.02.05	Trasferimenti	RS	9.325,91	9.075,91	0,00	9.075,91	-250,00
		CP	16.506,95	10.408,35	1.282,73	11.691,08	-4.815,87
		T	25.832,86	19.484,26	1.282,73	20.766,99	-5.065,87
1.01.02.06	Interessi passivi ed oneri finanziari diversi	RS	0,00	0,00	0,00	0,00	0,00
		CP	12.237,95	12.237,95	0,00	12.237,95	0,00
		T	12.237,95	12.237,95	0,00	12.237,95	0,00

COMUNE DI DECIMOMANNU

PROVINCIA DI CAGLIARI

CONTO DEL BILANCIO - PARTE USCITA ANNO 2012

Codice Capitolo	DESCRIZIONE		Residui Conservati e Stanziamenti definitivi di Bilancio	Conto del tesoriere	Determinazioni Residui	Impegni	Minori residui o Economie
				Pagamenti	Residui da riportare		
		RS	Residui (A)	Residui (B)	Residui (C)	Residui (D=B+C)	(E=D-A)
		CP	Competenza (F)	Competenza (G)	Competenza (H)	Competenza (I=G+H)	(L=I-F)
		T	Totale (M)	Totale (B)	Residui al 31 Dicembre (C)	Impegni al 31 Dicembre (D=B+C)	
1.01.02.07	Imposte e tasse	RS	274,24	255,46	0,00	255,46	-18,78
		CP	16.918,94	16.117,75	151,19	16.268,94	-650,00
		T	17.193,18	16.373,21	151,19	16.524,40	-668,78
	Totale Servizio 2	RS	131.784,14	59.231,04	54.848,01	114.079,05	-17.705,09
		CP	523.204,92	422.320,92	60.311,83	482.632,75	-40.572,17
		T	654.989,06	481.551,96	115.159,84	596.711,80	-58.277,26
Servizio 3	Gestione economica, finanziaria, programmazione, provveditorato e controllo di gestione						
1.01.03.01	Personale	RS	19.466,70	5.840,37	0,00	5.840,37	-13.626,33
		CP	158.246,80	157.434,89	386,81	157.821,70	-425,10
		T	177.713,50	163.275,26	386,81	163.662,07	-14.051,43
1.01.03.02	Acquisto di beni di consumo e/o di materie prime	RS	321,84	321,84	0,00	321,84	0,00
		CP	2.150,00	757,80	480,00	1.237,80	-912,20
		T	2.471,84	1.079,64	480,00	1.559,64	-912,20
1.01.03.03	Prestazioni di servizi	RS	8.451,91	6.051,91	2.400,00	8.451,91	0,00
		CP	7.700,00	5.175,72	2.079,98	7.255,70	-444,30
		T	16.151,91	11.227,63	4.479,98	15.707,61	-444,30
1.01.03.05	Trasferimenti	RS	0,00	0,00	0,00	0,00	0,00
		CP	0,00	0,00	0,00	0,00	0,00
		T	0,00	0,00	0,00	0,00	0,00
1.01.03.07	Imposte e tasse	RS	476,66	476,66	0,00	476,66	0,00
		CP	11.242,02	10.842,02	0,00	10.842,02	-400,00
		T	11.718,68	11.318,68	0,00	11.318,68	-400,00
	Totale Servizio 3	RS	28.717,11	12.690,78	2.400,00	15.090,78	-13.626,33
		CP	179.338,82	174.210,43	2.946,79	177.157,22	-2.181,60
		T	208.055,93	186.901,21	5.346,79	192.248,00	-15.807,93
Servizio 4	Gestione delle entrate tributarie e servizi fiscali						
1.01.04.01	Personale	RS	0,00	0,00	0,00	0,00	0,00
		CP	27.979,34	27.623,43	198,49	27.821,92	-157,42
		T	27.979,34	27.623,43	198,49	27.821,92	-157,42
1.01.04.02	Acquisto di beni di consumo e/o di materie prime	RS	90,75	90,75	0,00	90,75	0,00
		CP	2.900,00	402,25	2.372,75	2.775,00	-125,00
		T	2.990,75	493,00	2.372,75	2.865,75	-125,00
1.01.04.03	Prestazioni di servizi	RS	44.500,00	0,00	44.500,00	44.500,00	0,00
		CP	13.400,00	4.276,00	0,00	4.276,00	-9.124,00
		T	57.900,00	4.276,00	44.500,00	48.776,00	-9.124,00
1.01.04.07	Imposte e tasse	RS	0,00	0,00	0,00	0,00	0,00
		CP	1.881,56	1.881,56	0,00	1.881,56	0,00
		T	1.881,56	1.881,56	0,00	1.881,56	0,00

COMUNE DI DECIMOMANNU

PROVINCIA DI CAGLIARI

CONTO DEL BILANCIO - PARTE USCITA ANNO 2012

Codice Capitolo	DESCRIZIONE		Residui Conservati e Stanziamenti definitivi di Bilancio	Conto del tesoriere	Determinazioni Residui	Impegni	Minori residui o Economie
				Pagamenti	Residui da riportare		
		RS	Residui (A)	Residui (B)	Residui (C)	Residui (D=B+C)	(E=D-A)
		CP	Competenza (F)	Competenza (G)	Competenza (H)	Competenza (I=G+H)	(L=I-F)
		T	Totale (M)	Totale (B)	Residui al 31 Dicembre (C)	Impegni al 31 Dicembre (D=B+C)	
1.01.04.08	Oneri straordinari della gestione corrente	RS	5.000,00	0,00	5.000,00	5.000,00	0,00
		CP	5.000,00	0,00	5.000,00	5.000,00	0,00
		T	10.000,00	0,00	10.000,00	10.000,00	0,00
	Totale Servizio 4	RS	49.590,75	90,75	49.500,00	49.590,75	0,00
		CP	51.160,90	34.183,24	7.571,24	41.754,48	-9.406,42
		T	100.751,65	34.273,99	57.071,24	91.345,23	-9.406,42
Servizio 5	Gestione dei beni demaniali e patrimoniali						
1.01.05.01	Personale	RS	6.010,37	3.840,92	796,60	4.637,52	-1.372,85
		CP	137.381,48	136.857,98	523,50	137.381,48	0,00
		T	143.391,85	140.698,90	1.320,10	142.019,00	-1.372,85
1.01.05.02	Acquisto di beni di consumo e/o di materie prime	RS	1.357,15	229,45	0,00	229,45	-1.127,70
		CP	6.900,00	4.092,67	1.807,33	5.900,00	-1.000,00
		T	8.257,15	4.322,12	1.807,33	6.129,45	-2.127,70
1.01.05.03	Prestazioni di servizi	RS	9.937,35	4.082,00	2.378,00	6.460,00	-3.477,35
		CP	34.000,00	20.669,02	6.656,69	27.325,71	-6.674,29
		T	43.937,35	24.751,02	9.034,69	33.785,71	-10.151,64
1.01.05.05	Trasferimenti	RS	0,00	0,00	0,00	0,00	0,00
		CP	0,00	0,00	0,00	0,00	0,00
		T	0,00	0,00	0,00	0,00	0,00
1.01.05.07	Imposte e tasse	RS	436,07	436,07	0,00	436,07	0,00
		CP	21.832,67	18.783,44	616,42	19.399,86	-2.432,81
		T	22.268,74	19.219,51	616,42	19.835,93	-2.432,81
1.01.05.08	Oneri straordinari della gestione corrente	RS	0,00	0,00	0,00	0,00	0,00
		CP	0,00	0,00	0,00	0,00	0,00
		T	0,00	0,00	0,00	0,00	0,00
	Totale Servizio 5	RS	17.740,94	8.588,44	3.174,60	11.763,04	-5.977,90
		CP	200.114,15	180.403,11	9.603,94	190.007,05	-10.107,10
		T	217.855,09	188.991,55	12.778,54	201.770,09	-16.085,00
Servizio 6	Ufficio tecnico						
1.01.06.01	Personale	RS	15.873,52	3.549,56	2.800,61	6.350,17	-9.523,35
		CP	171.095,54	130.388,45	1.100,37	131.488,82	-39.606,72
		T	186.969,06	133.938,01	3.900,98	137.838,99	-49.130,07
1.01.06.02	Acquisto di beni di consumo e/o di materie prime	RS	1.303,03	519,72	0,00	519,72	-783,31
		CP	3.900,00	2.340,66	740,40	3.081,06	-818,94
		T	5.203,03	2.860,38	740,40	3.600,78	-1.602,25
1.01.06.03	Prestazioni di servizi	RS	27.907,12	13.511,78	7.638,56	21.150,34	-6.756,78
		CP	98.629,00	22.464,14	54.078,39	76.542,53	-22.086,47
		T	126.536,12	35.975,92	61.716,95	97.692,87	-28.843,25

COMUNE DI DECIMOMANNU

PROVINCIA DI CAGLIARI

CONTO DEL BILANCIO - PARTE USCITA ANNO 2012

Codice Capitolo	DESCRIZIONE		Residui Conservati e Stanziamenti definitivi di Bilancio	Conto del tesoriere	Determinazioni Residui	Impegni	Minori residui o Economie
				Pagamenti	Residui da riportare		
		RS	Residui (A)	Residui (B)	Residui (C)	Residui (D=B+C)	(E=D-A)
		CP	Competenza (F)	Competenza (G)	Competenza (H)	Competenza (I=G+H)	(L=I-F)
		T	Totale (M)	Totale (B)	Residui al 31 Dicembre (C)	Impegni al 31 Dicembre (D=B+C)	
1.01.06.07	Imposte e tasse	RS	0,00	0,00	0,00	0,00	0,00
		CP	8.481,23	8.409,32	71,91	8.481,23	0,00
		T	8.481,23	8.409,32	71,91	8.481,23	0,00
	Totale Servizio 6	RS	45.083,67	17.581,06	10.439,17	28.020,23	-17.063,44
		CP	282.105,77	163.602,57	55.991,07	219.593,64	-62.512,13
		T	327.189,44	181.183,63	66.430,24	247.613,87	-79.575,57
Servizio 7	Anagrafe, stato civile, elettorale, leva e servizio statistico						
1.01.07.01	Personale	RS	2.952,65	1.237,97	0,00	1.237,97	-1.714,68
		CP	84.366,64	82.913,39	1.453,25	84.366,64	0,00
		T	87.319,29	84.151,36	1.453,25	85.604,61	-1.714,68
1.01.07.02	Acquisto di beni di consumo e/o di materie prime	RS	498,07	498,07	0,00	498,07	0,00
		CP	2.800,00	1.205,00	1.050,00	2.255,00	-545,00
		T	3.298,07	1.703,07	1.050,00	2.753,07	-545,00
1.01.07.03	Prestazioni di servizi	RS	2.058,24	1.975,36	82,88	2.058,24	0,00
		CP	9.500,00	4.347,02	2.652,98	7.000,00	-2.500,00
		T	11.558,24	6.322,38	2.735,86	9.058,24	-2.500,00
1.01.07.05	Trasferimenti	RS	6.500,00	4.192,00	1.046,00	5.238,00	-1.262,00
		CP	0,00	0,00	0,00	0,00	0,00
		T	6.500,00	4.192,00	1.046,00	5.238,00	-1.262,00
1.01.07.07	Imposte e tasse	RS	1.195,35	1.195,35	0,00	1.195,35	0,00
		CP	6.404,11	6.259,63	144,48	6.404,11	0,00
		T	7.599,46	7.454,98	144,48	7.599,46	0,00
	Totale Servizio 7	RS	13.204,31	9.098,75	1.128,88	10.227,63	-2.976,68
		CP	103.070,75	94.725,04	5.300,71	100.025,75	-3.045,00
		T	116.275,06	103.823,79	6.429,59	110.253,38	-6.021,68
Servizio 8	Altri servizi generali						
1.01.08.01	Personale	RS	184.513,97	105.896,79	26.061,22	131.958,01	-52.555,96
		CP	214.573,98	147.858,10	51.797,14	199.655,24	-14.918,74
		T	399.087,95	253.754,89	77.858,36	331.613,25	-67.474,70
1.01.08.02	Acquisto di beni di consumo e/o di materie prime	RS	4.000,00	3.000,00	1.000,00	4.000,00	0,00
		CP	4.500,00	1.396,51	1.200,00	2.596,51	-1.903,49
		T	8.500,00	4.396,51	2.200,00	6.596,51	-1.903,49
1.01.08.03	Prestazioni di servizi	RS	139.059,76	104.383,08	26.491,31	130.874,39	-8.185,37
		CP	347.889,10	164.765,98	178.620,86	343.386,84	-4.502,26
		T	486.948,86	269.149,06	205.112,17	474.261,23	-12.687,63
1.01.08.05	Trasferimenti	RS	46.784,67	8.111,47	29.110,35	37.221,82	-9.562,85
		CP	13.159,35	0,00	13.159,35	13.159,35	0,00
		T	59.944,02	8.111,47	42.269,70	50.381,17	-9.562,85

COMUNE DI DECIMOMANNU

PROVINCIA DI CAGLIARI

CONTO DEL BILANCIO - PARTE USCITA ANNO 2012

Codice Capitolo	DESCRIZIONE		Residui Conservati e Stanziamenti definitivi di Bilancio	Conto del tesoriere	Determinazioni Residui	Impegni	Minori residui o Economie
				Pagamenti	Residui da riportare		
		RS	Residui (A)	Residui (B)	Residui (C)	Residui (D=B+C)	(E=D-A)
		CP	Competenza (F)	Competenza (G)	Competenza (H)	Competenza (I=G+H)	(L=I-F)
		T	Totale (M)	Totale (B)	Residui al 31 Dicembre (C)	Impegni al 31 Dicembre (D=B+C)	
1.01.08.07	Imposte e tasse	RS	10.925,23	2.447,68	0,00	2.447,68	-8.477,55
		CP	0,00	0,00	0,00	0,00	0,00
		T	10.925,23	2.447,68	0,00	2.447,68	-8.477,55
1.01.08.08	Oneri straordinari della gestione corrente	RS	139.888,06	0,00	131.153,67	131.153,67	-8.734,39
		CP	0,00	0,00	0,00	0,00	0,00
		T	139.888,06	0,00	131.153,67	131.153,67	-8.734,39
1.01.08.10	Fondo svalutazione crediti	RS	0,00	0,00	0,00	0,00	0,00
		CP	230.789,29	0,00	0,00	0,00	-230.789,29
		T	230.789,29	0,00	0,00	0,00	-230.789,29
1.01.08.11	Fondo di riserva	RS	0,00	0,00	0,00	0,00	0,00
		CP	28.693,05	0,00	0,00	0,00	-28.693,05
		T	28.693,05	0,00	0,00	0,00	-28.693,05
	Totale Servizio 8	RS	525.171,69	223.839,02	213.816,55	437.655,57	-87.516,12
		CP	839.604,77	314.020,59	244.777,35	558.797,94	-280.806,83
		T	1.364.776,46	537.859,61	458.593,90	996.453,51	-368.322,95
	Totale Funzione 1	RS	853.728,36	336.301,87	372.560,93	708.862,80	-144.865,56
		CP	2.311.684,92	1.492.277,01	408.910,88	1.901.187,89	-410.497,03
		T	3.165.413,28	1.828.578,88	781.471,81	2.610.050,69	-555.362,59
Funzione 2	FUNZIONI RELATIVE ALLA GIUSTIZIA						
Servizio 1	Uffici giudiziari						
1.02.01.02	Acquisto di beni di consumo e/o di materie prime	RS	6.139,58	5.000,00	1.139,58	6.139,58	0,00
		CP	5.700,00	2.632,77	1.067,23	3.700,00	-2.000,00
		T	11.839,58	7.632,77	2.206,81	9.839,58	-2.000,00
1.02.01.03	Prestazioni di servizi	RS	2.579,61	1.579,61	1.000,00	2.579,61	0,00
		CP	13.000,00	8.838,21	2.982,04	11.820,25	-1.179,75
		T	15.579,61	10.417,82	3.982,04	14.399,86	-1.179,75
	Totale Servizio 1	RS	8.719,19	6.579,61	2.139,58	8.719,19	0,00
		CP	18.700,00	11.470,98	4.049,27	15.520,25	-3.179,75
		T	27.419,19	18.050,59	6.188,85	24.239,44	-3.179,75
Servizio 2	Casa circondariale e altri servizi						
1.02.02.03	Prestazioni di servizi	RS	0,00	0,00	0,00	0,00	0,00
		CP	250,00	0,00	0,00	0,00	-250,00
		T	250,00	0,00	0,00	0,00	-250,00
	Totale Servizio 2	RS	0,00	0,00	0,00	0,00	0,00
		CP	250,00	0,00	0,00	0,00	-250,00
		T	250,00	0,00	0,00	0,00	-250,00
	Totale Funzione 2	RS	8.719,19	6.579,61	2.139,58	8.719,19	0,00
		CP	18.950,00	11.470,98	4.049,27	15.520,25	-3.429,75
		T	27.669,19	18.050,59	6.188,85	24.239,44	-3.429,75

COMUNE DI DECIMOMANNU

PROVINCIA DI CAGLIARI

CONTO DEL BILANCIO - PARTE USCITA ANNO 2012

Codice Capitolo	DESCRIZIONE		Residui Conservati e Stanziamenti definitivi di Bilancio	Conto del tesoriere	Determinazioni Residui	Impegni	Minori residui o Economie
				Pagamenti	Residui da riportare		
		RS	Residui (A)	Residui (B)	Residui (C)	Residui (D=B+C)	(E=D-A)
		CP	Competenza (F)	Competenza (G)	Competenza (H)	Competenza (I=G+H)	(L=L-F)
		T	Totale (M)	Totale (B)	Residui al 31 Dicembre (C)	Impegni al 31 Dicembre (D=B+C)	
Funzione 3	FUNZIONI DI POLIZIA LOCALE						
Servizio 1	Polizia municipale						
1.03.01.01	Personale	RS	998,89	0,00	0,00	0,00	-998,89
		CP	154.576,76	152.788,19	1.004,44	153.792,63	-784,13
		T	155.575,65	152.788,19	1.004,44	153.792,63	-1.783,02
1.03.01.02	Acquisto di beni di consumo e/o di materie prime	RS	137,83	137,83	0,00	137,83	0,00
		CP	7.300,00	3.657,24	328,00	3.985,24	-3.314,76
		T	7.437,83	3.795,07	328,00	4.123,07	-3.314,76
1.03.01.03	Prestazioni di servizi	RS	18.899,14	2.471,93	16.302,21	18.774,14	-125,00
		CP	6.000,00	2.271,97	2.903,53	5.175,50	-824,50
		T	24.899,14	4.743,90	19.205,74	23.949,64	-949,50
1.03.01.05	Trasferimenti	RS	0,00	0,00	0,00	0,00	0,00
		CP	4.643,64	0,00	0,00	0,00	-4.643,64
		T	4.643,64	0,00	0,00	0,00	-4.643,64
1.03.01.07	Imposte e tasse	RS	0,00	0,00	0,00	0,00	0,00
		CP	12.270,27	11.934,95	185,32	12.120,27	-150,00
		T	12.270,27	11.934,95	185,32	12.120,27	-150,00
	Totale Servizio 1	RS	20.035,86	2.609,76	16.302,21	18.911,97	-1.123,89
		CP	184.790,67	170.652,35	4.421,29	175.073,64	-9.717,03
		T	204.826,53	173.262,11	20.723,50	193.985,61	-10.840,92
	Totale Funzione 3	RS	20.035,86	2.609,76	16.302,21	18.911,97	-1.123,89
		CP	184.790,67	170.652,35	4.421,29	175.073,64	-9.717,03
		T	204.826,53	173.262,11	20.723,50	193.985,61	-10.840,92
Funzione 4	FUNZIONI DI ISTRUZIONE PUBBLICA						
Servizio 1	Scuola materna						
1.04.01.02	Acquisto di beni di consumo e/o di materie prime	RS	15.322,68	8.310,13	740,91	9.051,04	-6.271,64
		CP	16.000,00	2.793,50	4.533,28	7.326,78	-8.673,22
		T	31.322,68	11.103,63	5.274,19	16.377,82	-14.944,86
1.04.01.03	Prestazioni di servizi	RS	4.527,59	3.353,58	995,00	4.348,58	-179,01
		CP	13.085,88	5.580,24	7.205,64	12.785,88	-300,00
		T	17.613,47	8.933,82	8.200,64	17.134,46	-479,01
1.04.01.05	Trasferimenti	RS	1.000,00	1.000,00	0,00	1.000,00	0,00
		CP	2.500,00	2.500,00	0,00	2.500,00	0,00
		T	3.500,00	3.500,00	0,00	3.500,00	0,00
1.04.01.06	Interessi passivi ed oneri finanziari diversi	RS	0,00	0,00	0,00	0,00	0,00
		CP	28.907,41	28.907,41	0,00	28.907,41	0,00
		T	28.907,41	28.907,41	0,00	28.907,41	0,00

COMUNE DI DECIMOMANNU

PROVINCIA DI CAGLIARI

CONTO DEL BILANCIO - PARTE USCITA ANNO 2012

Codice Capitolo	DESCRIZIONE		Residui Conservati e Stanziamenti definitivi di Bilancio	Conto del tesoriere	Determinazioni Residui	Impegni	Minori residui o Economie
				Pagamenti	Residui da riportare		
		RS	Residui (A)	Residui (B)	Residui (C)	Residui (D=B+C)	(E=D-A)
		CP	Competenza (F)	Competenza (G)	Competenza (H)	Competenza (I=G+H)	(L=I-F)
		T	Totale (M)	Totale (B)	Residui al 31 Dicembre (C)	Impegni al 31 Dicembre (D=B+C)	
Totale Servizio 1		RS	20.850,27	12.663,71	1.735,91	14.399,62	-6.450,65
		CP	60.493,29	39.781,15	11.738,92	51.520,07	-8.973,22
		T	81.343,56	52.444,86	13.474,83	65.919,69	-15.423,87
Servizio 2	Istruzione elementare						
1.04.02.02	Acquisto di beni di consumo e/o di materie prime	RS	15.116,69	13.500,00	0,00	13.500,00	-1.616,69
		CP	26.800,00	14.549,02	5.350,13	19.899,15	-6.900,85
		T	41.916,69	28.049,02	5.350,13	33.399,15	-8.517,54
1.04.02.03	Prestazioni di servizi	RS	10.197,46	9.386,93	810,53	10.197,46	0,00
		CP	22.500,00	16.262,81	6.072,44	22.335,25	-164,75
		T	32.697,46	25.649,74	6.882,97	32.532,71	-164,75
1.04.02.05	Trasferimenti	RS	1.000,00	1.000,00	0,00	1.000,00	0,00
		CP	2.500,00	2.500,00	0,00	2.500,00	0,00
		T	3.500,00	3.500,00	0,00	3.500,00	0,00
1.04.02.06	Interessi passivi ed oneri finanziari diversi	RS	0,00	0,00	0,00	0,00	0,00
		CP	451,88	451,88	0,00	451,88	0,00
		T	451,88	451,88	0,00	451,88	0,00
Totale Servizio 2		RS	26.314,15	23.886,93	810,53	24.697,46	-1.616,69
		CP	52.251,88	33.763,71	11.422,57	45.186,28	-7.065,60
		T	78.566,03	57.650,64	12.233,10	69.883,74	-8.682,29
Servizio 3	Istruzione media						
1.04.03.02	Acquisto di beni di consumo e/o di materie prime	RS	19.900,45	16.029,22	0,00	16.029,22	-3.871,23
		CP	19.000,00	3.915,09	5.481,01	9.396,10	-9.603,90
		T	38.900,45	19.944,31	5.481,01	25.425,32	-13.475,13
1.04.03.03	Prestazioni di servizi	RS	13.869,58	12.222,59	363,00	12.585,59	-1.283,99
		CP	19.000,00	12.721,33	6.201,90	18.923,23	-76,77
		T	32.869,58	24.943,92	6.564,90	31.508,82	-1.360,76
1.04.03.05	Trasferimenti	RS	1.000,00	1.000,00	0,00	1.000,00	0,00
		CP	2.500,00	2.500,00	0,00	2.500,00	0,00
		T	3.500,00	3.500,00	0,00	3.500,00	0,00
1.04.03.06	Interessi passivi ed oneri finanziari diversi	RS	0,00	0,00	0,00	0,00	0,00
		CP	28,09	28,09	0,00	28,09	0,00
		T	28,09	28,09	0,00	28,09	0,00
Totale Servizio 3		RS	34.770,03	29.251,81	363,00	29.614,81	-5.155,22
		CP	40.528,09	19.164,51	11.682,91	30.847,42	-9.680,67
		T	75.298,12	48.416,32	12.045,91	60.462,23	-14.835,89
Servizio 4	Istruzione secondaria superiore						
1.04.04.05	Trasferimenti	RS	2.000,00	2.000,00	0,00	2.000,00	0,00
		CP	14.530,00	2.156,00	11.874,00	14.030,00	-500,00
		T	16.530,00	4.156,00	11.874,00	16.030,00	-500,00

COMUNE DI DECIMOMANNU

PROVINCIA DI CAGLIARI

CONTO DEL BILANCIO - PARTE USCITA ANNO 2012

Codice Capitolo	DESCRIZIONE		Residui Conservati e Stanziamenti definitivi di Bilancio	Conto del tesoriere	Determinazioni Residui	Impegni	Minori residui o Economie
				Pagamenti	Residui da riportare		
		RS	Residui (A)	Residui (B)	Residui (C)	Residui (D=B+C)	(E=D-A)
		CP	Competenza (F)	Competenza (G)	Competenza (H)	Competenza (I=G+H)	(L=I-F)
		T	Totale (M)	Totale (B)	Residui al 31 Dicembre (C)	Impegni al 31 Dicembre (D=B+C)	
Totale Servizio 4		RS	2.000,00	2.000,00	0,00	2.000,00	0,00
		CP	14.530,00	2.156,00	11.874,00	14.030,00	-500,00
		T	16.530,00	4.156,00	11.874,00	16.030,00	-500,00
Servizio 5	Assistenza scolastica, trasporto, refezione ed altri servizi						
1.04.05.01	Personale	RS	0,00	0,00	0,00	0,00	0,00
		CP	31.433,02	30.702,07	381,94	31.084,01	-349,01
		T	31.433,02	30.702,07	381,94	31.084,01	-349,01
1.04.05.02	Acquisto di beni di consumo e/o di materie prime	RS	250,00	0,00	0,00	0,00	-250,00
		CP	800,00	778,22	8,70	786,92	-13,08
		T	1.050,00	778,22	8,70	786,92	-263,08
1.04.05.03	Prestazioni di servizi	RS	27.704,01	27.704,01	0,00	27.704,01	0,00
		CP	182.124,88	134.454,60	47.670,28	182.124,88	0,00
		T	209.828,89	162.158,61	47.670,28	209.828,89	0,00
1.04.05.05	Trasferimenti	RS	53.369,46	52.705,25	662,64	53.367,89	-1,57
		CP	67.228,64	20.700,34	39.478,80	60.179,14	-7.049,50
		T	120.598,10	73.405,59	40.141,44	113.547,03	-7.051,07
1.04.05.07	Imposte e tasse	RS	0,00	0,00	0,00	0,00	0,00
		CP	2.230,87	2.230,87	0,00	2.230,87	0,00
		T	2.230,87	2.230,87	0,00	2.230,87	0,00
Totale Servizio 5		RS	81.323,47	80.409,26	662,64	81.071,90	-251,57
		CP	283.817,41	188.866,10	87.539,72	276.405,82	-7.411,59
		T	365.140,88	269.275,36	88.202,36	357.477,72	-7.663,16
Totale Funzione 4		RS	165.257,92	148.211,71	3.572,08	151.783,79	-13.474,13
		CP	451.620,67	283.731,47	134.258,12	417.989,59	-33.631,08
		T	616.878,59	431.943,18	137.830,20	569.773,38	-47.105,21
Funzione 5	FUNZIONI RELATIVE ALLA CULTURA E AI BENI CULTURALI						
Servizio 1	Biblioteche, musei e pinacoteche						
1.05.01.02	Acquisto di beni di consumo e/o di materie prime	RS	32.063,31	7.570,23	24.493,08	32.063,31	0,00
		CP	12.433,68	848,31	10.813,10	11.661,41	-772,27
		T	44.496,99	8.418,54	35.306,18	43.724,72	-772,27
1.05.01.03	Prestazioni di servizi	RS	14.817,93	13.473,02	824,91	14.297,93	-520,00
		CP	69.700,00	54.429,44	11.190,56	65.620,00	-4.080,00
		T	84.517,93	67.902,46	12.015,47	79.917,93	-4.600,00
1.05.01.04	Utilizzo di beni di terzi	RS	869,64	0,00	0,00	0,00	-869,64
		CP	631,00	0,00	0,00	0,00	-631,00
		T	1.500,64	0,00	0,00	0,00	-1.500,64
1.05.01.05	Trasferimenti	RS	0,00	0,00	0,00	0,00	0,00
		CP	13.170,84	0,00	13.170,84	13.170,84	0,00
		T	13.170,84	0,00	13.170,84	13.170,84	0,00

COMUNE DI DECIMOMANNU

PROVINCIA DI CAGLIARI

CONTO DEL BILANCIO - PARTE USCITA ANNO 2012

Codice Capitolo	DESCRIZIONE		Residui Conservati e Stanziamenti definitivi di Bilancio	Conto del tesoriere	Determinazioni Residui	Impegni	Minori residui o Economie
				Pagamenti	Residui da riportare		
		RS	Residui (A)	Residui (B)	Residui (C)	Residui (D=B+C)	(E=D-A)
		CP	Competenza (F)	Competenza (G)	Competenza (H)	Competenza (I=G+H)	(L=I-F)
		T	Totale (M)	Totale (B)	Residui al 31 Dicembre (C)	Impegni al 31 Dicembre (D=B+C)	
Totale Servizio 1		RS	47.750,88	21.043,25	25.317,99	46.361,24	-1.389,64
		CP	95.935,52	55.277,75	35.174,50	90.452,25	-5.483,27
		T	143.686,40	76.321,00	60.492,49	136.813,49	-6.872,91
Servizio 2	Teatri, attivita' culturali e servizi diversi nel settore culturale						
1.05.02.03	Prestazioni di servizi	RS	15.463,77	0,00	15.463,77	15.463,77	0,00
		CP	0,00	0,00	0,00	0,00	0,00
		T	15.463,77	0,00	15.463,77	15.463,77	0,00
1.05.02.05	Trasferimenti	RS	0,00	0,00	0,00	0,00	0,00
		CP	0,00	0,00	0,00	0,00	0,00
		T	0,00	0,00	0,00	0,00	0,00
1.05.02.08	Oneri straordinari della gestione corrente	RS	0,00	0,00	0,00	0,00	0,00
		CP	0,00	0,00	0,00	0,00	0,00
		T	0,00	0,00	0,00	0,00	0,00
Totale Servizio 2		RS	15.463,77	0,00	15.463,77	15.463,77	0,00
		CP	0,00	0,00	0,00	0,00	0,00
		T	15.463,77	0,00	15.463,77	15.463,77	0,00
Totale Funzione 5		RS	63.214,65	21.043,25	40.781,76	61.825,01	-1.389,64
		CP	95.935,52	55.277,75	35.174,50	90.452,25	-5.483,27
		T	159.150,17	76.321,00	75.956,26	152.277,26	-6.872,91
Funzione 6	FUNZIONI NEL SETTORE SPORTIVO E RICREATIVO						
Servizio 2	Stadio comunale, palazzo dello sport e altri impianti						
1.06.02.02	Acquisto di beni di consumo e/o di materie prime	RS	2.480,05	2.017,43	0,00	2.017,43	-462,62
		CP	12.000,00	3.957,89	2.024,23	5.982,12	-6.017,88
		T	14.480,05	5.975,32	2.024,23	7.999,55	-6.480,50
1.06.02.03	Prestazioni di servizi	RS	37.707,42	37.707,42	0,00	37.707,42	0,00
		CP	60.000,00	39.294,28	13.203,42	52.497,70	-7.502,30
		T	97.707,42	77.001,70	13.203,42	90.205,12	-7.502,30
1.06.02.04	Utilizzo di beni di terzi	RS	0,00	0,00	0,00	0,00	0,00
		CP	0,00	0,00	0,00	0,00	0,00
		T	0,00	0,00	0,00	0,00	0,00
1.06.02.05	Trasferimenti	RS	0,00	0,00	0,00	0,00	0,00
		CP	29.500,00	22.500,00	7.000,00	29.500,00	0,00
		T	29.500,00	22.500,00	7.000,00	29.500,00	0,00
1.06.02.06	Interessi passivi ed oneri finanziari diversi	RS	0,00	0,00	0,00	0,00	0,00
		CP	36.697,59	36.697,59	0,00	36.697,59	0,00
		T	36.697,59	36.697,59	0,00	36.697,59	0,00
Totale Servizio 2		RS	40.187,47	39.724,85	0,00	39.724,85	-462,62
		CP	138.197,59	102.449,76	22.227,65	124.677,41	-13.520,18
		T	178.385,06	142.174,61	22.227,65	164.402,26	-13.982,80

COMUNE DI DECIMOMANNU

PROVINCIA DI CAGLIARI

CONTO DEL BILANCIO - PARTE USCITA ANNO 2012

Codice Capitolo	DESCRIZIONE		Residui Conservati e Stanziamenti definitivi di Bilancio	Conto del tesoriere	Determinazioni Residui	Impegni	Minori residui o Economie
				Pagamenti	Residui da riportare		
		RS	Residui (A)	Residui (B)	Residui (C)	Residui (D=B+C)	(E=D-A)
		CP	Competenza (F)	Competenza (G)	Competenza (H)	Competenza (I=G+H)	(L=I-F)
		T	Totale (M)	Totale (B)	Residui al 31 Dicembre (C)	Impegni al 31 Dicembre (D=B+C)	
Servizio 3 Manifestazioni diverse nel settore sportivo e ricreativo							
1.06.03.02	Acquisto di beni di consumo e/o di materie prime	RS	0,00	0,00	0,00	0,00	0,00
		CP	2.000,00	200,00	200,00	400,00	-1.600,00
		T	2.000,00	200,00	200,00	400,00	-1.600,00
1.06.03.03	Prestazioni di servizi	RS	5.881,98	5.300,23	581,75	5.881,98	0,00
		CP	3.000,00	0,00	3.000,00	3.000,00	0,00
		T	8.881,98	5.300,23	3.581,75	8.881,98	0,00
1.06.03.06	Interessi passivi ed oneri finanziari diversi	RS	0,00	0,00	0,00	0,00	0,00
		CP	12.012,31	11.991,87	0,00	11.991,87	-20,44
		T	12.012,31	11.991,87	0,00	11.991,87	-20,44
	Totale Servizio 3	RS	5.881,98	5.300,23	581,75	5.881,98	0,00
		CP	17.012,31	12.191,87	3.200,00	15.391,87	-1.620,44
		T	22.894,29	17.492,10	3.781,75	21.273,85	-1.620,44
	Totale Funzione 6	RS	46.069,45	45.025,08	581,75	45.606,83	-462,62
		CP	155.209,90	114.641,63	25.427,65	140.069,28	-15.140,62
		T	201.279,35	159.666,71	26.009,40	185.676,11	-15.603,24
Funzione 7 FUNZIONI NEL CAMPO TURISTICO							
Servizio 2 Manifestazioni turistiche							
1.07.02.02	Acquisto di beni di consumo e/o di materie prime	RS	0,00	0,00	0,00	0,00	0,00
		CP	600,00	502,84	0,00	502,84	-97,16
		T	600,00	502,84	0,00	502,84	-97,16
1.07.02.03	Prestazioni di servizi	RS	0,00	0,00	0,00	0,00	0,00
		CP	0,00	0,00	0,00	0,00	0,00
		T	0,00	0,00	0,00	0,00	0,00
1.07.02.05	Trasferimenti	RS	0,00	0,00	0,00	0,00	0,00
		CP	0,00	0,00	0,00	0,00	0,00
		T	0,00	0,00	0,00	0,00	0,00
	Totale Servizio 2	RS	0,00	0,00	0,00	0,00	0,00
		CP	600,00	502,84	0,00	502,84	-97,16
		T	600,00	502,84	0,00	502,84	-97,16
	Totale Funzione 7	RS	0,00	0,00	0,00	0,00	0,00
		CP	600,00	502,84	0,00	502,84	-97,16
		T	600,00	502,84	0,00	502,84	-97,16
Funzione 8 FUNZIONI NEL CAMPO DELLA VIABILITA' E DEI TRASPORTI							
Servizio 1 Viabilita' , circolazione stradale e servizi connessi							
1.08.01.02	Acquisto di beni di consumo e/o di materie prime	RS	9.589,94	2.110,11	2.239,38	4.349,49	-5.240,45
		CP	28.800,00	12.660,20	172,88	12.833,08	-15.966,92
		T	38.389,94	14.770,31	2.412,26	17.182,57	-21.207,37

COMUNE DI DECIMOMANNU

PROVINCIA DI CAGLIARI

CONTO DEL BILANCIO - PARTE USCITA ANNO 2012

Codice Capitolo	DESCRIZIONE		Residui Conservati e Stanziamenti definitivi di Bilancio	Conto del tesoriere	Determinazioni Residui	Impegni	Minori residui o Economie
				Pagamenti	Residui da riportare		
		RS	Residui (A)	Residui (B)	Residui (C)	Residui (D=B+C)	(E=D-A)
		CP	Competenza (F)	Competenza (G)	Competenza (H)	Competenza (I=G+H)	(L=I-F)
		T	Totale (M)	Totale (B)	Residui al 31 Dicembre (C)	Impegni al 31 Dicembre (D=B+C)	
1.08.01.03	Prestazioni di servizi	RS	444,60	444,60	0,00	444,60	0,00
		CP	4.900,00	153,40	0,00	153,40	-4.746,60
		T	5.344,60	598,00	0,00	598,00	-4.746,60
1.08.01.06	Interessi passivi ed oneri finanziari diversi	RS	0,00	0,00	0,00	0,00	0,00
		CP	62.499,30	62.499,30	0,00	62.499,30	0,00
		T	62.499,30	62.499,30	0,00	62.499,30	0,00
1.08.01.07	Imposte e tasse	RS	0,00	0,00	0,00	0,00	0,00
		CP	0,00	0,00	0,00	0,00	0,00
		T	0,00	0,00	0,00	0,00	0,00
	Totale Servizio 1	RS	10.034,54	2.554,71	2.239,38	4.794,09	-5.240,45
		CP	96.199,30	75.312,90	172,88	75.485,78	-20.713,52
		T	106.233,84	77.867,61	2.412,26	80.279,87	-25.953,97
Servizio 2	Illuminazione pubblica e servizi connessi						
1.08.02.02	Acquisto di beni di consumo e/o di materie prime	RS	0,00	0,00	0,00	0,00	0,00
		CP	200,00	0,00	0,00	0,00	-200,00
		T	200,00	0,00	0,00	0,00	-200,00
1.08.02.03	Prestazioni di servizi	RS	52.789,34	23.754,94	29.034,40	52.789,34	0,00
		CP	193.345,90	156.480,43	36.865,47	193.345,90	0,00
		T	246.135,24	180.235,37	65.899,87	246.135,24	0,00
1.08.02.06	Interessi passivi ed oneri finanziari diversi	RS	0,00	0,00	0,00	0,00	0,00
		CP	135,14	135,14	0,00	135,14	0,00
		T	135,14	135,14	0,00	135,14	0,00
	Totale Servizio 2	RS	52.789,34	23.754,94	29.034,40	52.789,34	0,00
		CP	193.681,04	156.615,57	36.865,47	193.481,04	-200,00
		T	246.470,38	180.370,51	65.899,87	246.270,38	-200,00
Servizio 3	Trasporti pubblici locali e servizi connessi						
1.08.03.05	Trasferimenti	RS	8.852,94	0,00	8.852,94	8.852,94	0,00
		CP	5.961,94	0,00	0,00	0,00	-5.961,94
		T	14.814,88	0,00	8.852,94	8.852,94	-5.961,94
	Totale Servizio 3	RS	8.852,94	0,00	8.852,94	8.852,94	0,00
		CP	5.961,94	0,00	0,00	0,00	-5.961,94
		T	14.814,88	0,00	8.852,94	8.852,94	-5.961,94
	Totale Funzione 8	RS	71.676,82	26.309,65	40.126,72	66.436,37	-5.240,45
		CP	295.842,28	231.928,47	37.038,35	268.966,82	-26.875,46
		T	367.519,10	258.238,12	77.165,07	335.403,19	-32.115,91
Funzione 9	FUNZIONI RIGUARDANTI LA GESTIONE DEL TERRITORIO E DELL' AMBIENTE						
Servizio 1	Urbanistica e gestione del territorio						

COMUNE DI DECIMOMANNU

PROVINCIA DI CAGLIARI

CONTO DEL BILANCIO - PARTE USCITA ANNO 2012

Codice Capitolo	DESCRIZIONE		Residui Conservati e Stanziamenti definitivi di Bilancio	Conto del tesoriere	Determinazioni Residui	Impegni	Minori residui o Economie
				Pagamenti	Residui da riportare		
		RS	Residui (A)	Residui (B)	Residui (C)	Residui (D=B+C)	(E=D-A)
		CP	Competenza (F)	Competenza (G)	Competenza (H)	Competenza (I=G+H)	(L=I-F)
		T	Totale (M)	Totale (B)	Residui al 31 Dicembre (C)	Impegni al 31 Dicembre (D=B+C)	
1.09.01.01	Personale	RS	3.396,67	0,00	0,00	0,00	-3.396,67
		CP	7.000,00	3.282,30	0,00	3.282,30	-3.717,70
		T	10.396,67	3.282,30	0,00	3.282,30	-7.114,37
1.09.01.03	Prestazioni di servizi	RS	0,00	0,00	0,00	0,00	0,00
		CP	28.689,13	0,00	28.689,13	28.689,13	0,00
		T	28.689,13	0,00	28.689,13	28.689,13	0,00
1.09.01.05	Trasferimenti	RS	0,00	0,00	0,00	0,00	0,00
		CP	0,00	0,00	0,00	0,00	0,00
		T	0,00	0,00	0,00	0,00	0,00
1.09.01.06	Interessi passivi ed oneri finanziari diversi	RS	0,00	0,00	0,00	0,00	0,00
		CP	17.664,83	17.664,83	0,00	17.664,83	0,00
		T	17.664,83	17.664,83	0,00	17.664,83	0,00
	Totale Servizio 1	RS	3.396,67	0,00	0,00	0,00	-3.396,67
		CP	53.353,96	20.947,13	28.689,13	49.636,26	-3.717,70
		T	56.750,63	20.947,13	28.689,13	49.636,26	-7.114,37
Servizio 3	Servizi di protezione civile						
1.09.03.08	Oneri straordinari della gestione corrente	RS	0,00	0,00	0,00	0,00	0,00
		CP	0,00	0,00	0,00	0,00	0,00
		T	0,00	0,00	0,00	0,00	0,00
	Totale Servizio 3	RS	0,00	0,00	0,00	0,00	0,00
		CP	0,00	0,00	0,00	0,00	0,00
		T	0,00	0,00	0,00	0,00	0,00
Servizio 4	Servizio idrico integrato						
1.09.04.02	Acquisto di beni di consumo e/o di materie prime	RS	0,00	0,00	0,00	0,00	0,00
		CP	0,00	0,00	0,00	0,00	0,00
		T	0,00	0,00	0,00	0,00	0,00
1.09.04.03	Prestazioni di servizi	RS	0,00	0,00	0,00	0,00	0,00
		CP	0,00	0,00	0,00	0,00	0,00
		T	0,00	0,00	0,00	0,00	0,00
1.09.04.05	Trasferimenti	RS	0,00	0,00	0,00	0,00	0,00
		CP	9.450,00	2.191,02	0,00	2.191,02	-7.258,98
		T	9.450,00	2.191,02	0,00	2.191,02	-7.258,98
1.09.04.06	Interessi passivi ed oneri finanziari diversi	RS	0,00	0,00	0,00	0,00	0,00
		CP	16.204,77	16.204,77	0,00	16.204,77	0,00
		T	16.204,77	16.204,77	0,00	16.204,77	0,00
	Totale Servizio 4	RS	0,00	0,00	0,00	0,00	0,00
		CP	25.654,77	18.395,79	0,00	18.395,79	-7.258,98
		T	25.654,77	18.395,79	0,00	18.395,79	-7.258,98
Servizio 5	Servizio smaltimento rifiuti						

COMUNE DI DECIMOMANNU

PROVINCIA DI CAGLIARI

CONTO DEL BILANCIO - PARTE USCITA ANNO 2012

Codice Capitolo	DESCRIZIONE		Residui Conservati e Stanziamenti definitivi di Bilancio	Conto del tesoriere	Determinazioni Residui	Impegni	Minori residui o Economie
				Pagamenti	Residui da riportare		
		RS	Residui (A)	Residui (B)	Residui (C)	Residui (D=B+C)	(E=D-A)
		CP	Competenza (F)	Competenza (G)	Competenza (H)	Competenza (I=G+H)	(L=I-F)
		T	Totale (M)	Totale (B)	Residui al 31 Dicembre (C)	Impegni al 31 Dicembre (D=B+C)	
1.09.05.03	Prestazioni di servizi	RS	382.261,59	218.278,64	163.732,69	382.011,33	-250,26
		CP	1.213.000,00	750.223,36	281.798,00	1.032.021,36	-180.978,64
		T	1.595.261,59	968.502,00	445.530,69	1.414.032,69	-181.228,90
1.09.05.05	Trasferimenti	RS	0,00	0,00	0,00	0,00	0,00
		CP	0,00	0,00	0,00	0,00	0,00
		T	0,00	0,00	0,00	0,00	0,00
	Totale Servizio 5	RS	382.261,59	218.278,64	163.732,69	382.011,33	-250,26
		CP	1.213.000,00	750.223,36	281.798,00	1.032.021,36	-180.978,64
		T	1.595.261,59	968.502,00	445.530,69	1.414.032,69	-181.228,90
Servizio 6	Parchi e servizi per la tutela ambientale del verde, altri servizi relativi al territorio e all'ambiente						
1.09.06.02	Acquisto di beni di consumo e/o di materie prime	RS	10.250,00	3.742,33	0,00	3.742,33	-6.507,67
		CP	10.300,00	6.790,88	2.143,21	8.934,09	-1.365,91
		T	20.550,00	10.533,21	2.143,21	12.676,42	-7.873,58
1.09.06.03	Prestazioni di servizi	RS	58.803,24	27.507,92	24.357,08	51.865,00	-6.938,24
		CP	63.688,00	31.789,87	29.860,32	61.650,19	-2.037,81
		T	122.491,24	59.297,79	54.217,40	113.515,19	-8.976,05
1.09.06.05	Trasferimenti	RS	2.650,00	0,00	2.650,00	2.650,00	0,00
		CP	5.000,00	4.000,00	1.000,00	5.000,00	0,00
		T	7.650,00	4.000,00	3.650,00	7.650,00	0,00
1.09.06.06	Interessi passivi ed oneri finanziari diversi	RS	0,00	0,00	0,00	0,00	0,00
		CP	4.928,51	4.928,51	0,00	4.928,51	0,00
		T	4.928,51	4.928,51	0,00	4.928,51	0,00
1.09.06.07	Imposte e tasse	RS	0,00	0,00	0,00	0,00	0,00
		CP	0,00	0,00	0,00	0,00	0,00
		T	0,00	0,00	0,00	0,00	0,00
1.09.06.08	Oneri straordinari della gestione corrente	RS	0,00	0,00	0,00	0,00	0,00
		CP	0,00	0,00	0,00	0,00	0,00
		T	0,00	0,00	0,00	0,00	0,00
	Totale Servizio 6	RS	71.703,24	31.250,25	27.007,08	58.257,33	-13.445,91
		CP	83.916,51	47.509,26	33.003,53	80.512,79	-3.403,72
		T	155.619,75	78.759,51	60.010,61	138.770,12	-16.849,63
	Totale Funzione 9	RS	457.361,50	249.528,89	190.739,77	440.268,66	-17.092,84
		CP	1.375.925,24	837.075,54	343.490,66	1.180.566,20	-195.359,04
		T	1.833.286,74	1.086.604,43	534.230,43	1.620.834,86	-212.451,88
Funzione 10	FUNZIONI NEL SETTORE SOCIALE						
Servizio 1	Asili nido, servizi per l'infanzia e per i minori						
1.10.01.02	Acquisto di beni di consumo e/o di materie prime	RS	0,00	0,00	0,00	0,00	0,00
		CP	0,00	0,00	0,00	0,00	0,00
		T	0,00	0,00	0,00	0,00	0,00

COMUNE DI DECIMOMANNU

PROVINCIA DI CAGLIARI

CONTO DEL BILANCIO - PARTE USCITA ANNO 2012

Codice Capitolo	DESCRIZIONE		Residui Conservati e Stanziamenti definitivi di Bilancio	Conto del tesoriere	Determinazioni Residui	Impegni	Minori residui o Economie
				Pagamenti	Residui da riportare		
		RS	Residui (A)	Residui (B)	Residui (C)	Residui (D=B+C)	(E=D-A)
		CP	Competenza (F)	Competenza (G)	Competenza (H)	Competenza (I=G+H)	(L=I-F)
		T	Totale (M)	Totale (B)	Residui al 31 Dicembre (C)	Impegni al 31 Dicembre (D=B+C)	
1.10.01.03	Prestazioni di servizi	RS	71.531,03	38.531,52	32.999,51	71.531,03	0,00
		CP	245.274,96	216.804,42	27.087,14	243.891,56	-1.383,40
		T	316.805,99	255.335,94	60.086,65	315.422,59	-1.383,40
1.10.01.05	Trasferimenti	RS	0,00	0,00	0,00	0,00	0,00
		CP	23.000,00	21.221,60	0,00	21.221,60	-1.778,40
		T	23.000,00	21.221,60	0,00	21.221,60	-1.778,40
	Totale Servizio 1	RS	71.531,03	38.531,52	32.999,51	71.531,03	0,00
		CP	268.274,96	238.026,02	27.087,14	265.113,16	-3.161,80
		T	339.805,99	276.557,54	60.086,65	336.644,19	-3.161,80
Servizio 2	Servizi di prevenzione e riabilitazione						
1.10.02.02	Acquisto di beni di consumo e/o di materie prime	RS	3.338,16	1.862,83	1.475,33	3.338,16	0,00
		CP	7.300,00	5.215,90	1.834,10	7.050,00	-250,00
		T	10.638,16	7.078,73	3.309,43	10.388,16	-250,00
1.10.02.03	Prestazioni di servizi	RS	270.102,77	133.910,82	124.908,50	258.819,32	-11.283,45
		CP	231.882,99	173.531,88	53.286,11	226.817,99	-5.065,00
		T	501.985,76	307.442,70	178.194,61	485.637,31	-16.348,45
1.10.02.05	Trasferimenti	RS	338.898,72	122.316,82	216.581,90	338.898,72	0,00
		CP	912.024,36	629.316,58	218.960,92	848.277,50	-63.746,86
		T	1.250.923,08	751.633,40	435.542,82	1.187.176,22	-63.746,86
1.10.02.08	Oneri straordinari della gestione corrente	RS	1.069,55	0,00	1.069,55	1.069,55	0,00
		CP	0,00	0,00	0,00	0,00	0,00
		T	1.069,55	0,00	1.069,55	1.069,55	0,00
	Totale Servizio 2	RS	613.409,20	258.090,47	344.035,28	602.125,75	-11.283,45
		CP	1.151.207,35	808.064,36	274.081,13	1.082.145,49	-69.061,86
		T	1.764.616,55	1.066.154,83	618.116,41	1.684.271,24	-80.345,31
Servizio 4	Assistenza, beneficenza pubblica e servizi diversi alla persona						
1.10.04.01	Personale	RS	1.100,26	555,77	0,00	555,77	-544,49
		CP	63.665,79	62.238,61	940,02	63.178,63	-487,16
		T	64.766,05	62.794,38	940,02	63.734,40	-1.031,65
1.10.04.02	Acquisto di beni di consumo e/o di materie prime	RS	291,62	236,13	0,00	236,13	-55,49
		CP	3.400,00	599,00	2.661,15	3.260,15	-139,85
		T	3.691,62	835,13	2.661,15	3.496,28	-195,34
1.10.04.03	Prestazioni di servizi	RS	90.313,61	77.118,90	13.194,71	90.313,61	0,00
		CP	180.567,49	144.902,51	31.233,89	176.136,40	-4.431,09
		T	270.881,10	222.021,41	44.428,60	266.450,01	-4.431,09
1.10.04.05	Trasferimenti	RS	67.643,40	4.877,52	62.761,68	67.639,20	-4,20
		CP	456.815,90	356.682,75	54.903,20	411.585,95	-45.229,95
		T	524.459,30	361.560,27	117.664,88	479.225,15	-45.234,15

COMUNE DI DECIMOMANNU

PROVINCIA DI CAGLIARI

CONTO DEL BILANCIO - PARTE USCITA ANNO 2012

Codice Capitolo	DESCRIZIONE		Residui Conservati e Stanziamenti definitivi di Bilancio	Conto del tesoriere	Determinazioni Residui	Impegni	Minori residui o Economie
				Pagamenti	Residui da riportare		
		RS	Residui (A)	Residui (B)	Residui (C)	Residui (D=B+C)	(E=D-A)
		CP	Competenza (F)	Competenza (G)	Competenza (H)	Competenza (I=G+H)	(L=I-F)
		T	Totale (M)	Totale (B)	Residui al 31 Dicembre (C)	Impegni al 31 Dicembre (D=B+C)	
1.10.04.07	Imposte e tasse	RS	0,00	0,00	0,00	0,00	0,00
		CP	4.529,06	4.529,06	0,00	4.529,06	0,00
		T	4.529,06	4.529,06	0,00	4.529,06	0,00
	Totale Servizio 4	RS	159.348,89	82.788,32	75.956,39	158.744,71	-604,18
		CP	708.978,24	568.951,93	89.738,26	658.690,19	-50.288,05
		T	868.327,13	651.740,25	165.694,65	817.434,90	-50.892,23
Servizio 5	Servizio necroscopico e cimiteriale						
1.10.05.01	Personale	RS	183,82	0,00	0,00	0,00	-183,82
		CP	29.297,16	29.128,25	168,91	29.297,16	0,00
		T	29.480,98	29.128,25	168,91	29.297,16	-183,82
1.10.05.02	Acquisto di beni di consumo e/o di materie prime	RS	170,37	170,37	0,00	170,37	0,00
		CP	2.800,00	1.051,52	1.480,03	2.531,55	-268,45
		T	2.970,37	1.221,89	1.480,03	2.701,92	-268,45
1.10.05.03	Prestazioni di servizi	RS	1.079,04	1.079,04	0,00	1.079,04	0,00
		CP	6.300,00	2.913,70	3.171,18	6.084,88	-215,12
		T	7.379,04	3.992,74	3.171,18	7.163,92	-215,12
1.10.05.07	Imposte e tasse	RS	0,00	0,00	0,00	0,00	0,00
		CP	2.513,62	2.366,47	147,15	2.513,62	0,00
		T	2.513,62	2.366,47	147,15	2.513,62	0,00
	Totale Servizio 5	RS	1.433,23	1.249,41	0,00	1.249,41	-183,82
		CP	40.910,78	35.459,94	4.967,27	40.427,21	-483,57
		T	42.344,01	36.709,35	4.967,27	41.676,62	-667,39
	Totale Funzione 10	RS	845.722,35	380.659,72	452.991,18	833.650,90	-12.071,45
		CP	2.169.371,33	1.650.502,25	395.873,80	2.046.376,05	-122.995,28
		T	3.015.093,68	2.031.161,97	848.864,98	2.880.026,95	-135.066,73
Funzione 11	FUNZIONI NEL CAMPO DELLO SVILUPPO ECONOMICO						
Servizio 4	Servizi relativi all'industria						
1.11.04.03	Prestazioni di servizi	RS	12.886,00	12.886,00	0,00	12.886,00	0,00
		CP	20.000,00	15.400,00	4.600,00	20.000,00	0,00
		T	32.886,00	28.286,00	4.600,00	32.886,00	0,00
	Totale Servizio 4	RS	12.886,00	12.886,00	0,00	12.886,00	0,00
		CP	20.000,00	15.400,00	4.600,00	20.000,00	0,00
		T	32.886,00	28.286,00	4.600,00	32.886,00	0,00
Servizio 5	Servizi relativi al commercio						
1.11.05.01	Personale	RS	553,76	0,00	0,00	0,00	-553,76
		CP	30.737,87	30.055,11	498,81	30.553,92	-183,95
		T	31.291,63	30.055,11	498,81	30.553,92	-737,71

COMUNE DI DECIMOMANNU

PROVINCIA DI CAGLIARI

CONTO DEL BILANCIO - PARTE USCITA ANNO 2012

Codice Capitolo	DESCRIZIONE		Residui Conservati e Stanziamenti definitivi di Bilancio	Conto del tesoriere	Determinazioni Residui	Impegni	Minori residui o Economie
				Pagamenti	Residui da riportare		
		RS	Residui (A)	Residui (B)	Residui (C)	Residui (D=B+C)	(E=D-A)
		CP	Competenza (F)	Competenza (G)	Competenza (H)	Competenza (I=G+H)	(L=I-F)
		T	Totale (M)	Totale (B)	Residui al 31 Dicembre (C)	Impegni al 31 Dicembre (D=B+C)	
1.11.05.02	Acquisto di beni di consumo e/o di materie prime	RS	31,46	31,46	0,00	31,46	0,00
		CP	500,00	79,86	300,00	379,86	-120,14
		T	531,46	111,32	300,00	411,32	-120,14
1.11.05.03	Prestazioni di servizi	RS	13.310,00	0,00	13.310,00	13.310,00	0,00
		CP	5.000,00	0,00	5.000,00	5.000,00	0,00
		T	18.310,00	0,00	18.310,00	18.310,00	0,00
1.11.05.05	Trasferimenti	RS	0,00	0,00	0,00	0,00	0,00
		CP	0,00	0,00	0,00	0,00	0,00
		T	0,00	0,00	0,00	0,00	0,00
1.11.05.07	Imposte e tasse	RS	0,00	0,00	0,00	0,00	0,00
		CP	2.101,46	2.101,46	0,00	2.101,46	0,00
		T	2.101,46	2.101,46	0,00	2.101,46	0,00
	Totale Servizio 5	RS	13.895,22	31,46	13.310,00	13.341,46	-553,76
		CP	38.339,33	32.236,43	5.798,81	38.035,24	-304,09
		T	52.234,55	32.267,89	19.108,81	51.376,70	-857,85
Servizio 7	Servizi relativi all'agricoltura						
1.11.07.08	Oneri straordinari della gestione corrente	RS	0,00	0,00	0,00	0,00	0,00
		CP	0,00	0,00	0,00	0,00	0,00
		T	0,00	0,00	0,00	0,00	0,00
	Totale Servizio 7	RS	0,00	0,00	0,00	0,00	0,00
		CP	0,00	0,00	0,00	0,00	0,00
		T	0,00	0,00	0,00	0,00	0,00
	Totale Funzione 11	RS	26.781,22	12.917,46	13.310,00	26.227,46	-553,76
		CP	58.339,33	47.636,43	10.398,81	58.035,24	-304,09
		T	85.120,55	60.553,89	23.708,81	84.262,70	-857,85
Funzione 12	FUNZIONI RELATIVE A SERVIZI PRODUTTIVI						
Servizio 5	Farmacie						
1.12.05.03	Prestazioni di servizi	RS	0,00	0,00	0,00	0,00	0,00
		CP	0,00	0,00	0,00	0,00	0,00
		T	0,00	0,00	0,00	0,00	0,00
	Totale Servizio 5	RS	0,00	0,00	0,00	0,00	0,00
		CP	0,00	0,00	0,00	0,00	0,00
		T	0,00	0,00	0,00	0,00	0,00
Servizio 6	Altri servizi produttivi						
1.12.06.03	Prestazioni di servizi	RS	0,00	0,00	0,00	0,00	0,00
		CP	63.000,00	0,00	63.000,00	63.000,00	0,00
		T	63.000,00	0,00	63.000,00	63.000,00	0,00

COMUNE DI DECIMOMANNU

PROVINCIA DI CAGLIARI

CONTO DEL BILANCIO - PARTE USCITA ANNO 2012

Codice Capitolo	DESCRIZIONE		Residui Conservati e Stanziamenti definitivi di Bilancio	Conto del tesoriere	Determinazioni Residui	Impegni	Minori residui o Economie
				Pagamenti	Residui da riportare		
		RS	Residui (A)	Residui (B)	Residui (C)	Residui (D=B+C)	(E=D-A)
		CP	Competenza (F)	Competenza (G)	Competenza (H)	Competenza (I=G+H)	(L=I-F)
		T	Totale (M)	Totale (B)	Residui al 31 Dicembre (C)	Impegni al 31 Dicembre (D=B+C)	
Totale Servizio 6		RS	0,00	0,00	0,00	0,00	0,00
		CP	63.000,00	0,00	63.000,00	63.000,00	0,00
		T	63.000,00	0,00	63.000,00	63.000,00	0,00
Totale Funzione 12		RS	0,00	0,00	0,00	0,00	0,00
		CP	63.000,00	0,00	63.000,00	63.000,00	0,00
		T	63.000,00	0,00	63.000,00	63.000,00	0,00
Totale Titolo 1		RS	2.558.567,32	1.229.187,00	1.133.105,98	2.362.292,98	-196.274,34
		CP	7.181.269,86	4.895.696,72	1.462.043,33	6.357.740,05	-823.529,81
		T	9.739.837,18	6.124.883,72	2.595.149,31	8.720.033,03	-1.019.804,15

COMUNE DI DECIMOMANNU

PROVINCIA DI CAGLIARI

CONTO DEL BILANCIO - PARTE USCITA ANNO 2012

Codice Capitolo	DESCRIZIONE		Residui Conservati e Stanziamenti definitivi di Bilancio	Conto del tesoriere	Determinazioni Residui	Impegni	Minori residui o Economie
				Pagamenti	Residui da riportare		
		RS	Residui (A)	Residui (B)	Residui (C)	Residui (D=B+C)	(E=D-A)
		CP	Competenza (F)	Competenza (G)	Competenza (H)	Competenza (I=G+H)	(L=I-F)
		T	Totale (M)	Totale (B)	Residui al 31 Dicembre (C)	Impegni al 31 Dicembre (D=B+C)	
Titolo 2		SPESE IN CONTO CAPITALE					
Funzione 1		FUNZIONI GENERALI DI AMMINISTRAZIONE, DI GESTIONE E DI CONTROLLO					
Servizio 1		Organi istituzionali, partecipazione e decentramento					
2.01.01.01	Acquisizione di beni immobili	RS	160.816,24	21.741,00	137.067,65	158.808,65	-2.007,59
		CP	42.464,24	0,00	29.464,24	29.464,24	-13.000,00
		T	203.280,48	21.741,00	166.531,89	188.272,89	-15.007,59
2.01.01.05	Acquisizione di beni mobili, macchine ed attrezzature tecnico-scientifiche	RS	28.320,06	22.115,77	2.203,26	24.319,03	-4.001,03
		CP	20.500,00	1.903,98	18.003,25	19.907,23	-592,77
		T	48.820,06	24.019,75	20.206,51	44.226,26	-4.593,80
	Totale Servizio 1	RS	189.136,30	43.856,77	139.270,91	183.127,68	-6.008,62
		CP	62.964,24	1.903,98	47.467,49	49.371,47	-13.592,77
		T	252.100,54	45.760,75	186.738,40	232.499,15	-19.601,39
Servizio 2		Segreteria generale, personale e organizzazione					
2.01.02.01	Acquisizione di beni immobili	RS	0,00	0,00	0,00	0,00	0,00
		CP	0,00	0,00	0,00	0,00	0,00
		T	0,00	0,00	0,00	0,00	0,00
2.01.02.05	Acquisizione di beni mobili, macchine ed attrezzature tecnico-scientifiche	RS	0,00	0,00	0,00	0,00	0,00
		CP	0,00	0,00	0,00	0,00	0,00
		T	0,00	0,00	0,00	0,00	0,00
	Totale Servizio 2	RS	0,00	0,00	0,00	0,00	0,00
		CP	0,00	0,00	0,00	0,00	0,00
		T	0,00	0,00	0,00	0,00	0,00
Servizio 8		Altri servizi generali					
2.01.08.01	Acquisizione di beni immobili	RS	32.517,97	0,00	32.517,97	32.517,97	0,00
		CP	0,00	0,00	0,00	0,00	0,00
		T	32.517,97	0,00	32.517,97	32.517,97	0,00
2.01.08.05	Acquisizione di beni mobili, macchine ed attrezzature tecnico-scientifiche	RS	25.651,73	0,00	25.651,73	25.651,73	0,00
		CP	0,00	0,00	0,00	0,00	0,00
		T	25.651,73	0,00	25.651,73	25.651,73	0,00
2.01.08.06	Incarichi professionali esterni	RS	0,00	0,00	0,00	0,00	0,00
		CP	0,00	0,00	0,00	0,00	0,00
		T	0,00	0,00	0,00	0,00	0,00
	Totale Servizio 8	RS	58.169,70	0,00	58.169,70	58.169,70	0,00
		CP	0,00	0,00	0,00	0,00	0,00
		T	58.169,70	0,00	58.169,70	58.169,70	0,00
	Totale Funzione 1	RS	247.306,00	43.856,77	197.440,61	241.297,38	-6.008,62
		CP	62.964,24	1.903,98	47.467,49	49.371,47	-13.592,77
		T	310.270,24	45.760,75	244.908,10	290.668,85	-19.601,39
Funzione 2		FUNZIONI RELATIVE ALLA GIUSTIZIA					

COMUNE DI DECIMOMANNU

PROVINCIA DI CAGLIARI

CONTO DEL BILANCIO - PARTE USCITA ANNO 2012

Codice Capitolo	DESCRIZIONE		Residui Conservati e Stanziamenti definitivi di Bilancio	Conto del tesoriere	Determinazioni Residui	Impegni	Minori residui o Economie
				Pagamenti	Residui da riportare		
		RS	Residui (A)	Residui (B)	Residui (C)	Residui (D=B+C)	(E=D-A)
		CP	Competenza (F)	Competenza (G)	Competenza (H)	Competenza (I=G+H)	(L=I-F)
		T	Totale (M)	Totale (B)	Residui al 31 Dicembre (C)	Impegni al 31 Dicembre (D=B+C)	
Servizio 1	Uffici giudiziari						
2.02.01.01	Acquisizione di beni immobili	RS	76.656,85	0,00	76.656,85	76.656,85	0,00
		CP	0,00	0,00	0,00	0,00	0,00
		T	76.656,85	0,00	76.656,85	76.656,85	0,00
	Totale Servizio 1	RS	76.656,85	0,00	76.656,85	76.656,85	0,00
		CP	0,00	0,00	0,00	0,00	0,00
		T	76.656,85	0,00	76.656,85	76.656,85	0,00
	Totale Funzione 2	RS	76.656,85	0,00	76.656,85	76.656,85	0,00
		CP	0,00	0,00	0,00	0,00	0,00
		T	76.656,85	0,00	76.656,85	76.656,85	0,00
Funzione 3	FUNZIONI DI POLIZIA LOCALE						
Servizio 1	Polizia municipale						
2.03.01.05	Acquisizione di beni mobili, macchine ed attrezzature tecnico-scientifiche	RS	29.199,90	0,00	0,00	0,00	-29.199,90
		CP	21.000,00	0,00	21.000,00	21.000,00	0,00
		T	50.199,90	0,00	21.000,00	21.000,00	-29.199,90
	Totale Servizio 1	RS	29.199,90	0,00	0,00	0,00	-29.199,90
		CP	21.000,00	0,00	21.000,00	21.000,00	0,00
		T	50.199,90	0,00	21.000,00	21.000,00	-29.199,90
	Totale Funzione 3	RS	29.199,90	0,00	0,00	0,00	-29.199,90
		CP	21.000,00	0,00	21.000,00	21.000,00	0,00
		T	50.199,90	0,00	21.000,00	21.000,00	-29.199,90
Funzione 4	FUNZIONI DI ISTRUZIONE PUBBLICA						
Servizio 1	Scuola materna						
2.04.01.01	Acquisizione di beni immobili	RS	353.786,88	53.284,02	300.502,86	353.786,88	0,00
		CP	0,00	0,00	0,00	0,00	0,00
		T	353.786,88	53.284,02	300.502,86	353.786,88	0,00
2.04.01.05	Acquisizione di beni mobili, macchine ed attrezzature tecnico-scientifiche	RS	0,00	0,00	0,00	0,00	0,00
		CP	15.000,00	9.239,32	5.760,68	15.000,00	0,00
		T	15.000,00	9.239,32	5.760,68	15.000,00	0,00
	Totale Servizio 1	RS	353.786,88	53.284,02	300.502,86	353.786,88	0,00
		CP	15.000,00	9.239,32	5.760,68	15.000,00	0,00
		T	368.786,88	62.523,34	306.263,54	368.786,88	0,00
Servizio 2	Istruzione elementare						
2.04.02.01	Acquisizione di beni immobili	RS	28.519,56	0,00	16.362,19	16.362,19	-12.157,37
		CP	0,00	0,00	0,00	0,00	0,00
		T	28.519,56	0,00	16.362,19	16.362,19	-12.157,37
	Totale Servizio 2	RS	28.519,56	0,00	16.362,19	16.362,19	-12.157,37
		CP	0,00	0,00	0,00	0,00	0,00
		T	28.519,56	0,00	16.362,19	16.362,19	-12.157,37

COMUNE DI DECIMOMANNU

PROVINCIA DI CAGLIARI

CONTO DEL BILANCIO - PARTE USCITA ANNO 2012

Codice Capitolo	DESCRIZIONE		Residui Conservati e Stanziamenti definitivi di Bilancio	Conto del tesoriere	Determinazioni Residui	Impegni	Minori residui o Economie
				Pagamenti	Residui da riportare		
		RS	Residui (A)	Residui (B)	Residui (C)	Residui (D=B+C)	(E=D-A)
		CP	Competenza (F)	Competenza (G)	Competenza (H)	Competenza (I=G+H)	(L=I-F)
		T	Totale (M)	Totale (B)	Residui al 31 Dicembre (C)	Impegni al 31 Dicembre (D=B+C)	
Servizio 3 Istruzione media							
2.04.03.01	Acquisizione di beni immobili	RS	0,00	0,00	0,00	0,00	0,00
		CP	0,00	0,00	0,00	0,00	0,00
		T	0,00	0,00	0,00	0,00	0,00
2.04.03.05	Acquisizione di beni mobili, macchine ed attrezzature tecnico-scientifiche	RS	0,00	0,00	0,00	0,00	0,00
		CP	0,00	0,00	0,00	0,00	0,00
		T	0,00	0,00	0,00	0,00	0,00
	Totale Servizio 3	RS	0,00	0,00	0,00	0,00	0,00
		CP	0,00	0,00	0,00	0,00	0,00
		T	0,00	0,00	0,00	0,00	0,00
Servizio 4 Istruzione secondaria superiore							
2.04.04.01	Acquisizione di beni immobili	RS	23.496,64	0,00	23.496,64	23.496,64	0,00
		CP	0,00	0,00	0,00	0,00	0,00
		T	23.496,64	0,00	23.496,64	23.496,64	0,00
	Totale Servizio 4	RS	23.496,64	0,00	23.496,64	23.496,64	0,00
		CP	0,00	0,00	0,00	0,00	0,00
		T	23.496,64	0,00	23.496,64	23.496,64	0,00
	Totale Funzione 4	RS	405.803,08	53.284,02	340.361,69	393.645,71	-12.157,37
		CP	15.000,00	9.239,32	5.760,68	15.000,00	0,00
		T	420.803,08	62.523,34	346.122,37	408.645,71	-12.157,37
Funzione 5 FUNZIONI RELATIVE ALLA CULTURA E AI BENI CULTURALI							
Servizio 1 Biblioteche, musei e pinacoteche							
2.05.01.05	Acquisizione di beni mobili, macchine ed attrezzature tecnico-scientifiche	RS	6.968,47	0,00	6.050,11	6.050,11	-918,36
		CP	0,00	0,00	0,00	0,00	0,00
		T	6.968,47	0,00	6.050,11	6.050,11	-918,36
	Totale Servizio 1	RS	6.968,47	0,00	6.050,11	6.050,11	-918,36
		CP	0,00	0,00	0,00	0,00	0,00
		T	6.968,47	0,00	6.050,11	6.050,11	-918,36
	Totale Funzione 5	RS	6.968,47	0,00	6.050,11	6.050,11	-918,36
		CP	0,00	0,00	0,00	0,00	0,00
		T	6.968,47	0,00	6.050,11	6.050,11	-918,36
Funzione 6 FUNZIONI NEL SETTORE SPORTIVO E RICREATIVO							
Servizio 2 Stadio comunale, palazzo dello sport e altri impianti							
2.06.02.01	Acquisizione di beni immobili	RS	187.440,69	610,91	182.173,00	182.783,91	-4.656,78
		CP	300.691,44	10.538,97	214.152,47	224.691,44	-76.000,00
		T	488.132,13	11.149,88	396.325,47	407.475,35	-80.656,78
2.06.02.02	Espropri e servitu' onerose	RS	53.195,06	0,00	53.195,06	53.195,06	0,00
		CP	0,00	0,00	0,00	0,00	0,00
		T	53.195,06	0,00	53.195,06	53.195,06	0,00

COMUNE DI DECIMOMANNU

PROVINCIA DI CAGLIARI

CONTO DEL BILANCIO - PARTE USCITA ANNO 2012

Codice Capitolo	DESCRIZIONE		Residui Conservati e Stanziamenti definitivi di Bilancio	Conto del tesoriere	Determinazioni Residui	Impegni	Minori residui o Economie
				Pagamenti	Residui da riportare		
		RS	Residui (A)	Residui (B)	Residui (C)	Residui (D=B+C)	(E=D-A)
		CP	Competenza (F)	Competenza (G)	Competenza (H)	Competenza (I=G+H)	(L=I-F)
		T	Totale (M)	Totale (B)	Residui al 31 Dicembre (C)	Impegni al 31 Dicembre (D=B+C)	
2.06.02.05	Acquisizione di beni mobili, macchine ed attrezzature tecnico-scientifiche	RS	0,00	0,00	0,00	0,00	0,00
		CP	0,00	0,00	0,00	0,00	0,00
		T	0,00	0,00	0,00	0,00	0,00
	Totale Servizio 2	RS	240.635,75	610,91	235.368,06	235.978,97	-4.656,78
		CP	300.691,44	10.538,97	214.152,47	224.691,44	-76.000,00
		T	541.327,19	11.149,88	449.520,53	460.670,41	-80.656,78
Servizio 3	Manifestazioni diverse nel settore sportivo e ricreativo						
2.06.03.07	Trasferimenti di capitale	RS	20.000,00	20.000,00	0,00	20.000,00	0,00
		CP	0,00	0,00	0,00	0,00	0,00
		T	20.000,00	20.000,00	0,00	20.000,00	0,00
	Totale Servizio 3	RS	20.000,00	20.000,00	0,00	20.000,00	0,00
		CP	0,00	0,00	0,00	0,00	0,00
		T	20.000,00	20.000,00	0,00	20.000,00	0,00
	Totale Funzione 6	RS	260.635,75	20.610,91	235.368,06	255.978,97	-4.656,78
		CP	300.691,44	10.538,97	214.152,47	224.691,44	-76.000,00
		T	561.327,19	31.149,88	449.520,53	480.670,41	-80.656,78
Funzione 7	FUNZIONI NEL CAMPO TURISTICO						
Servizio 1	Servizi turistici						
2.07.01.01	Acquisizione di beni immobili	RS	459.860,31	309.094,50	150.765,81	459.860,31	0,00
		CP	33.064,41	7.457,88	25.564,41	33.022,29	-42,12
		T	492.924,72	316.552,38	176.330,22	492.882,60	-42,12
2.07.01.05	Acquisizione di beni mobili, macchine ed attrezzature tecnico-scientifiche	RS	0,00	0,00	0,00	0,00	0,00
		CP	0,00	0,00	0,00	0,00	0,00
		T	0,00	0,00	0,00	0,00	0,00
	Totale Servizio 1	RS	459.860,31	309.094,50	150.765,81	459.860,31	0,00
		CP	33.064,41	7.457,88	25.564,41	33.022,29	-42,12
		T	492.924,72	316.552,38	176.330,22	492.882,60	-42,12
	Totale Funzione 7	RS	459.860,31	309.094,50	150.765,81	459.860,31	0,00
		CP	33.064,41	7.457,88	25.564,41	33.022,29	-42,12
		T	492.924,72	316.552,38	176.330,22	492.882,60	-42,12
Funzione 8	FUNZIONI NEL CAMPO DELLA VIABILITA' E DEI TRASPORTI						
Servizio 1	Viabilita' , circolazione stradale e servizi connessi						
2.08.01.01	Acquisizione di beni immobili	RS	1.482.149,82	58.226,99	1.423.906,03	1.482.133,02	-16,80
		CP	3.838.392,31	8.644,62	3.041.474,31	3.050.118,93	-788.273,38
		T	5.320.542,13	66.871,61	4.465.380,34	4.532.251,95	-788.290,18
2.08.01.03	Acquisto di beni specifici per realizzazioni in economia	RS	0,00	0,00	0,00	0,00	0,00
		CP	8.000,00	0,00	7.865,00	7.865,00	-135,00
		T	8.000,00	0,00	7.865,00	7.865,00	-135,00

COMUNE DI DECIMOMANNU

PROVINCIA DI CAGLIARI

CONTO DEL BILANCIO - PARTE USCITA ANNO 2012

Codice Capitolo	DESCRIZIONE		Residui Conservati e Stanziamenti definitivi di Bilancio	Conto del tesoriere	Determinazioni Residui	Impegni	Minori residui o Economie
				Pagamenti	Residui da riportare		
		RS	Residui (A)	Residui (B)	Residui (C)	Residui (D=B+C)	(E=D-A)
		CP	Competenza (F)	Competenza (G)	Competenza (H)	Competenza (I=G+H)	(L=I-F)
		T	Totale (M)	Totale (B)	Residui al 31 Dicembre (C)	Impegni al 31 Dicembre (D=B+C)	
2.08.01.05	Acquisizione di beni mobili, macchine ed attrezzature tecnico-scientifiche	RS	187,20	0,00	187,20	187,20	0,00
		CP	10.000,00	5.238,35	429,70	5.668,05	-4.331,95
		T	10.187,20	5.238,35	616,90	5.855,25	-4.331,95
	Totale Servizio 1	RS	1.482.337,02	58.226,99	1.424.093,23	1.482.320,22	-16,80
		CP	3.856.392,31	13.882,97	3.049.769,01	3.063.651,98	-792.740,33
		T	5.338.729,33	72.109,96	4.473.862,24	4.545.972,20	-792.757,13
Servizio 2	Illuminazione pubblica e servizi connessi						
2.08.02.01	Acquisizione di beni immobili	RS	63.784,31	774,40	62.849,05	63.623,45	-160,86
		CP	20.000,00	0,00	12.330,13	12.330,13	-7.669,87
		T	83.784,31	774,40	75.179,18	75.953,58	-7.830,73
	Totale Servizio 2	RS	63.784,31	774,40	62.849,05	63.623,45	-160,86
		CP	20.000,00	0,00	12.330,13	12.330,13	-7.669,87
		T	83.784,31	774,40	75.179,18	75.953,58	-7.830,73
Servizio 3	Trasporti pubblici locali e servizi connessi						
2.08.03.07	Trasferimenti di capitale	RS	117,39	0,00	0,00	0,00	-117,39
		CP	0,00	0,00	0,00	0,00	0,00
		T	117,39	0,00	0,00	0,00	-117,39
	Totale Servizio 3	RS	117,39	0,00	0,00	0,00	-117,39
		CP	0,00	0,00	0,00	0,00	0,00
		T	117,39	0,00	0,00	0,00	-117,39
	Totale Funzione 8	RS	1.546.238,72	59.001,39	1.486.942,28	1.545.943,67	-295,05
		CP	3.876.392,31	13.882,97	3.062.099,14	3.075.982,11	-800.410,20
		T	5.422.631,03	72.884,36	4.549.041,42	4.621.925,78	-800.705,25
Funzione 9	FUNZIONI RIGUARDANTI LA GESTIONE DEL TERRITORIO E DELL'AMBIENTE						
Servizio 1	Urbanistica e gestione del territorio						
2.09.01.01	Acquisizione di beni immobili	RS	877.141,13	56.764,96	500.370,57	557.135,53	-320.005,60
		CP	30.000,00	0,00	30.000,00	30.000,00	0,00
		T	907.141,13	56.764,96	530.370,57	587.135,53	-320.005,60
2.09.01.02	Espropri e servitu' onerose	RS	79.638,36	0,00	75.185,15	75.185,15	-4.453,21
		CP	0,00	0,00	0,00	0,00	0,00
		T	79.638,36	0,00	75.185,15	75.185,15	-4.453,21
2.09.01.03	Acquisto di beni specifici per realizzazioni in economia	RS	0,00	0,00	0,00	0,00	0,00
		CP	20.000,00	0,00	19.998,88	19.998,88	-1,12
		T	20.000,00	0,00	19.998,88	19.998,88	-1,12
2.09.01.06	Incarichi professionali esterni	RS	32.550,53	12.552,54	16.598,26	29.150,80	-3.399,73
		CP	40.000,00	0,00	29.040,00	29.040,00	-10.960,00
		T	72.550,53	12.552,54	45.638,26	58.190,80	-14.359,73

COMUNE DI DECIMOMANNU

PROVINCIA DI CAGLIARI

CONTO DEL BILANCIO - PARTE USCITA ANNO 2012

Codice Capitolo	DESCRIZIONE		Residui Conservati e Stanziamenti definitivi di Bilancio	Conto del tesoriere	Determinazioni Residui	Impegni	Minori residui o Economie
				Pagamenti	Residui da riportare		
		RS	Residui (A)	Residui (B)	Residui (C)	Residui (D=B+C)	(E=D-A)
		CP	Competenza (F)	Competenza (G)	Competenza (H)	Competenza (I=G+H)	(L=I-F)
		T	Totale (M)	Totale (B)	Residui al 31 Dicembre (C)	Impegni al 31 Dicembre (D=B+C)	
2.09.01.07	Trasferimenti di capitale	RS	0,00	0,00	0,00	0,00	0,00
		CP	10.000,00	0,00	0,00	0,00	-10.000,00
		T	10.000,00	0,00	0,00	0,00	-10.000,00
	Totale Servizio 1	RS	989.330,02	69.317,50	592.153,98	661.471,48	-327.858,54
		CP	100.000,00	0,00	79.038,88	79.038,88	-20.961,12
		T	1.089.330,02	69.317,50	671.192,86	740.510,36	-348.819,66
Servizio 2	Edilizia residenziale pubblica locale e piani di edilizia economico-popolare						
2.09.02.01	Acquisizione di beni immobili	RS	177.293,57	0,00	177.293,57	177.293,57	0,00
		CP	0,00	0,00	0,00	0,00	0,00
		T	177.293,57	0,00	177.293,57	177.293,57	0,00
2.09.02.02	Espropri e servitu' onerose	RS	9.416,94	0,00	9.416,94	9.416,94	0,00
		CP	0,00	0,00	0,00	0,00	0,00
		T	9.416,94	0,00	9.416,94	9.416,94	0,00
2.09.02.06	Incarichi professionali esterni	RS	50.056,47	0,00	50.056,47	50.056,47	0,00
		CP	0,00	0,00	0,00	0,00	0,00
		T	50.056,47	0,00	50.056,47	50.056,47	0,00
	Totale Servizio 2	RS	236.766,98	0,00	236.766,98	236.766,98	0,00
		CP	0,00	0,00	0,00	0,00	0,00
		T	236.766,98	0,00	236.766,98	236.766,98	0,00
Servizio 4	Servizio idrico integrato						
2.09.04.01	Acquisizione di beni immobili	RS	36.991,07	0,00	35.914,32	35.914,32	-1.076,75
		CP	0,00	0,00	0,00	0,00	0,00
		T	36.991,07	0,00	35.914,32	35.914,32	-1.076,75
2.09.04.05	Acquisizione di beni mobili, macchine ed attrezzature tecnico-scientifiche	RS	0,00	0,00	0,00	0,00	0,00
		CP	20.000,00	0,00	0,00	0,00	-20.000,00
		T	20.000,00	0,00	0,00	0,00	-20.000,00
	Totale Servizio 4	RS	36.991,07	0,00	35.914,32	35.914,32	-1.076,75
		CP	20.000,00	0,00	0,00	0,00	-20.000,00
		T	56.991,07	0,00	35.914,32	35.914,32	-21.076,75
Servizio 5	Servizio smaltimento rifiuti						
2.09.05.01	Acquisizione di beni immobili	RS	0,00	0,00	0,00	0,00	0,00
		CP	0,00	0,00	0,00	0,00	0,00
		T	0,00	0,00	0,00	0,00	0,00
	Totale Servizio 5	RS	0,00	0,00	0,00	0,00	0,00
		CP	0,00	0,00	0,00	0,00	0,00
		T	0,00	0,00	0,00	0,00	0,00
Servizio 6	Parchi e servizi per la tutela ambientale del verde, altri servizi relativi al territorio e all'ambiente						

COMUNE DI DECIMOMANNU

PROVINCIA DI CAGLIARI

CONTO DEL BILANCIO - PARTE USCITA ANNO 2012

Codice Capitolo	DESCRIZIONE		Residui Conservati e Stanziamenti definitivi di Bilancio	Conto del tesoriere	Determinazioni Residui	Impegni	Minori residui o Economie
				Pagamenti	Residui da riportare		
		RS	Residui (A)	Residui (B)	Residui (C)	Residui (D=B+C)	(E=D-A)
		CP	Competenza (F)	Competenza (G)	Competenza (H)	Competenza (I=G+H)	(L=I-F)
		T	Totale (M)	Totale (B)	Residui al 31 Dicembre (C)	Impegni al 31 Dicembre (D=B+C)	
2.09.06.01	Acquisizione di beni immobili	RS	61.240,85	1.135,00	60.105,85	61.240,85	0,00
		CP	150.000,00	0,00	150.000,00	150.000,00	0,00
		T	211.240,85	1.135,00	210.105,85	211.240,85	0,00
2.09.06.03	Acquisto di beni specifici per realizzazioni in economia	RS	0,00	0,00	0,00	0,00	0,00
		CP	36.000,00	0,00	35.997,50	35.997,50	-2,50
		T	36.000,00	0,00	35.997,50	35.997,50	-2,50
2.09.06.05	Acquisizione di beni mobili, macchine ed attrezzature tecnico-scientifiche	RS	10.000,00	0,00	10.000,00	10.000,00	0,00
		CP	1.005.000,00	0,00	0,00	0,00	-1.005.000,00
		T	1.015.000,00	0,00	10.000,00	10.000,00	-1.005.000,00
2.09.06.07	Trasferimenti di capitale	RS	4.000,00	4.000,00	0,00	4.000,00	0,00
		CP	0,00	0,00	0,00	0,00	0,00
		T	4.000,00	4.000,00	0,00	4.000,00	0,00
	Totale Servizio 6	RS	75.240,85	5.135,00	70.105,85	75.240,85	0,00
		CP	1.191.000,00	0,00	185.997,50	185.997,50	-1.005.002,50
		T	1.266.240,85	5.135,00	256.103,35	261.238,35	-1.005.002,50
	Totale Funzione 9	RS	1.338.328,92	74.452,50	934.941,13	1.009.393,63	-328.935,29
		CP	1.311.000,00	0,00	265.036,38	265.036,38	-1.045.963,62
		T	2.649.328,92	74.452,50	1.199.977,51	1.274.430,01	-1.374.898,91
Funzione 10	FUNZIONI NEL SETTORE SOCIALE						
Servizio 2	Servizi di prevenzione e riabilitazione						
2.10.02.01	Acquisizione di beni immobili	RS	17.404,31	0,00	17.404,31	17.404,31	0,00
		CP	0,00	0,00	0,00	0,00	0,00
		T	17.404,31	0,00	17.404,31	17.404,31	0,00
	Totale Servizio 2	RS	17.404,31	0,00	17.404,31	17.404,31	0,00
		CP	0,00	0,00	0,00	0,00	0,00
		T	17.404,31	0,00	17.404,31	17.404,31	0,00
Servizio 3	Strutture residenziali e di ricovero per anziani						
2.10.03.01	Acquisizione di beni immobili	RS	362.137,15	1.258,38	360.878,77	362.137,15	0,00
		CP	0,00	0,00	0,00	0,00	0,00
		T	362.137,15	1.258,38	360.878,77	362.137,15	0,00
2.10.03.05	Acquisizione di beni mobili, macchine ed attrezzature tecnico-scientifiche	RS	6.825,00	0,00	6.825,00	6.825,00	0,00
		CP	3.000,00	0,00	2.885,00	2.885,00	-115,00
		T	9.825,00	0,00	9.710,00	9.710,00	-115,00
	Totale Servizio 3	RS	368.962,15	1.258,38	367.703,77	368.962,15	0,00
		CP	3.000,00	0,00	2.885,00	2.885,00	-115,00
		T	371.962,15	1.258,38	370.588,77	371.847,15	-115,00
Servizio 4	Assistenza, beneficenza pubblica e servizi diversi alla persona						

COMUNE DI DECIMOMANNU

PROVINCIA DI CAGLIARI

CONTO DEL BILANCIO - PARTE USCITA ANNO 2012

Codice Capitolo	DESCRIZIONE		Residui Conservati e Stanziamenti definitivi di Bilancio	Conto del tesoriere	Determinazioni Residui	Impegni	Minori residui o Economie
				Pagamenti	Residui da riportare		
		RS	Residui (A)	Residui (B)	Residui (C)	Residui (D=B+C)	(E=D-A)
		CP	Competenza (F)	Competenza (G)	Competenza (H)	Competenza (I=G+H)	(L=I-F)
		T	Totale (M)	Totale (B)	Residui al 31 Dicembre (C)	Impegni al 31 Dicembre (D=B+C)	
2.10.04.01	Acquisizione di beni immobili	RS	74.448,77	5.686,21	67.802,56	73.488,77	-960,00
		CP	0,00	0,00	0,00	0,00	0,00
		T	74.448,77	5.686,21	67.802,56	73.488,77	-960,00
2.10.04.05	Acquisizione di beni mobili, macchine ed attrezzature tecnico-scientifiche	RS	23.200,08	6.427,12	16.772,96	23.200,08	0,00
		CP	0,00	0,00	0,00	0,00	0,00
		T	23.200,08	6.427,12	16.772,96	23.200,08	0,00
	Totale Servizio 4	RS	97.648,85	12.113,33	84.575,52	96.688,85	-960,00
		CP	0,00	0,00	0,00	0,00	0,00
		T	97.648,85	12.113,33	84.575,52	96.688,85	-960,00
Servizio 5	Servizio necroscopico e cimiteriale						
2.10.05.01	Acquisizione di beni immobili	RS	64.404,28	4.122,00	60.282,28	64.404,28	0,00
		CP	100.000,00	0,00	94.600,00	94.600,00	-5.400,00
		T	164.404,28	4.122,00	154.882,28	159.004,28	-5.400,00
2.10.05.05	Acquisizione di beni mobili, macchine ed attrezzature tecnico-scientifiche	RS	12.000,00	12.000,00	0,00	12.000,00	0,00
		CP	0,00	0,00	0,00	0,00	0,00
		T	12.000,00	12.000,00	0,00	12.000,00	0,00
	Totale Servizio 5	RS	76.404,28	16.122,00	60.282,28	76.404,28	0,00
		CP	100.000,00	0,00	94.600,00	94.600,00	-5.400,00
		T	176.404,28	16.122,00	154.882,28	171.004,28	-5.400,00
	Totale Funzione 10	RS	560.419,59	29.493,71	529.965,88	559.459,59	-960,00
		CP	103.000,00	0,00	97.485,00	97.485,00	-5.515,00
		T	663.419,59	29.493,71	627.450,88	656.944,59	-6.475,00
Funzione 11	FUNZIONI NEL CAMPO DELLO SVILUPPO ECONOMICO						
Servizio 5	Servizi relativi al commercio						
2.11.05.01	Acquisizione di beni immobili	RS	1.102.273,39	559.154,95	543.118,44	1.102.273,39	0,00
		CP	40.000,00	0,00	40.000,00	40.000,00	0,00
		T	1.142.273,39	559.154,95	583.118,44	1.142.273,39	0,00
2.11.05.05	Acquisizione di beni mobili, macchine ed attrezzature tecnico-scientifiche	RS	0,00	0,00	0,00	0,00	0,00
		CP	11.616,00	0,00	0,00	0,00	-11.616,00
		T	11.616,00	0,00	0,00	0,00	-11.616,00
	Totale Servizio 5	RS	1.102.273,39	559.154,95	543.118,44	1.102.273,39	0,00
		CP	51.616,00	0,00	40.000,00	40.000,00	-11.616,00
		T	1.153.889,39	559.154,95	583.118,44	1.142.273,39	-11.616,00
Servizio 7	Servizi relativi all'agricoltura						
2.11.07.05	Acquisizione di beni mobili, macchine ed attrezzature tecnico-scientifiche	RS	0,00	0,00	0,00	0,00	0,00
		CP	0,00	0,00	0,00	0,00	0,00
		T	0,00	0,00	0,00	0,00	0,00

COMUNE DI DECIMOMANNU

PROVINCIA DI CAGLIARI

CONTO DEL BILANCIO - PARTE USCITA ANNO 2012

Codice Capitolo	DESCRIZIONE		Residui Conservati e Stanzamenti definitivi di Bilancio	Conto del tesoriere	Determinazioni Residui	Impegni	Minori residui o Economie
				Pagamenti	Residui da riportare		
		RS	Residui (A)	Residui (B)	Residui (C)	Residui (D=B+C)	(E=D-A)
		CP	Competenza (F)	Competenza (G)	Competenza (H)	Competenza (I=G+H)	(L=I-F)
		T	Totale (M)	Totale (B)	Residui al 31 Dicembre (C)	Impegni al 31 Dicembre (D=B+C)	
2.11.07.07	Trasferimenti di capitale	RS	7.344,14	0,00	7.344,14	7.344,14	0,00
		CP	0,00	0,00	0,00	0,00	0,00
		T	7.344,14	0,00	7.344,14	7.344,14	0,00
Totale Servizio 7		RS	7.344,14	0,00	7.344,14	7.344,14	0,00
		CP	0,00	0,00	0,00	0,00	0,00
		T	7.344,14	0,00	7.344,14	7.344,14	0,00
Totale Funzione 11		RS	1.109.617,53	559.154,95	550.462,58	1.109.617,53	0,00
		CP	51.616,00	0,00	40.000,00	40.000,00	-11.616,00
		T	1.161.233,53	559.154,95	590.462,58	1.149.617,53	-11.616,00
Funzione 12	FUNZIONI RELATIVE A SERVIZI PRODUTTIVI						
Servizio 6	Altri servizi produttivi						
2.12.06.01	Acquisizione di beni immobili	RS	0,00	0,00	0,00	0,00	0,00
		CP	0,00	0,00	0,00	0,00	0,00
		T	0,00	0,00	0,00	0,00	0,00
2.12.06.09	Conferimenti di capitale	RS	0,00	0,00	0,00	0,00	0,00
		CP	30.000,00	0,00	0,00	0,00	-30.000,00
		T	30.000,00	0,00	0,00	0,00	-30.000,00
2.12.06.10	Concessione di crediti e anticipazioni	RS	4.219,60	0,00	4.219,60	4.219,60	0,00
		CP	0,00	0,00	0,00	0,00	0,00
		T	4.219,60	0,00	4.219,60	4.219,60	0,00
Totale Servizio 6		RS	4.219,60	0,00	4.219,60	4.219,60	0,00
		CP	30.000,00	0,00	0,00	0,00	-30.000,00
		T	34.219,60	0,00	4.219,60	4.219,60	-30.000,00
Totale Funzione 12		RS	4.219,60	0,00	4.219,60	4.219,60	0,00
		CP	30.000,00	0,00	0,00	0,00	-30.000,00
		T	34.219,60	0,00	4.219,60	4.219,60	-30.000,00
Totale Titolo 2		RS	6.045.254,72	1.148.948,75	4.513.174,60	5.662.123,35	-383.131,37
		CP	5.804.728,40	43.023,12	3.778.565,57	3.821.588,69	-1.983.139,71
		T	11.849.983,12	1.191.971,87	8.291.740,17	9.483.712,04	-2.366.271,08

COMUNE DI DECIMOMANNU

PROVINCIA DI CAGLIARI

CONTO DEL BILANCIO - PARTE USCITA ANNO 2012

Codice Capitolo	DESCRIZIONE		Residui Conservati e Stanziamenti definitivi di Bilancio	Conto del tesoriere	Determinazioni Residui	Impegni	Minori residui o Economie
				Pagamenti	Residui da riportare		
		RS	Residui (A)	Residui (B)	Residui (C)	Residui (D=B+C)	(E=D-A)
		CP	Competenza (F)	Competenza (G)	Competenza (H)	Competenza (I=G+H)	(L=I-F)
		T	Totale (M)	Totale (B)	Residui al 31 Dicembre (C)	Impegni al 31 Dicembre (D=B+C)	
Titolo 3		SPESE PER RIMBORSO DI PRESTITI					
Funzione 1		FUNZIONI GENERALI DI AMMINISTRAZIONE, DI GESTIONE E DI CONTROLLO					
Servizio 3		Gestione economica, finanziaria, programmazione, provveditorato e controllo di gestione					
3.01.03.01	Rimborso per anticipazioni di cassa	RS	0,00	0,00	0,00	0,00	0,00
		CP	0,00	0,00	0,00	0,00	0,00
		T	0,00	0,00	0,00	0,00	0,00
3.01.03.03	Rimborso di quota capitale di mutui e prestiti	RS	0,00	0,00	0,00	0,00	0,00
		CP	175.347,66	175.347,66	0,00	175.347,66	0,00
		T	175.347,66	175.347,66	0,00	175.347,66	0,00
	Totale Servizio 3	RS	0,00	0,00	0,00	0,00	0,00
		CP	175.347,66	175.347,66	0,00	175.347,66	0,00
		T	175.347,66	175.347,66	0,00	175.347,66	0,00
	Totale Funzione 1	RS	0,00	0,00	0,00	0,00	0,00
		CP	175.347,66	175.347,66	0,00	175.347,66	0,00
		T	175.347,66	175.347,66	0,00	175.347,66	0,00
	Totale Titolo 3	RS	0,00	0,00	0,00	0,00	0,00
		CP	175.347,66	175.347,66	0,00	175.347,66	0,00
		T	175.347,66	175.347,66	0,00	175.347,66	0,00

COMUNE DI DECIMOMANNU

PROVINCIA DI CAGLIARI

CONTO DEL BILANCIO - PARTE USCITA ANNO 2012

Codice Capitolo	DESCRIZIONE		Residui Conservati e Stanziamenti definitivi di Bilancio	Conto del tesoriere	Determinazioni Residui	Impegni	Minori residui o Economie
				Pagamenti	Residui da riportare		
		RS	Residui (A)	Residui (B)	Residui (C)	Residui (D=B+C)	(E=D-A)
		CP	Competenza (F)	Competenza (G)	Competenza (H)	Competenza (I=G+H)	(L=I-F)
		T	Totale (M)	Totale (B)	Residui al 31 Dicembre (C)	Impegni al 31 Dicembre (D=B+C)	
Titolo 4 SPESE PER SERVIZI PER CONTO DI TERZI							
4.00.00.01	Ritenute previdenziali e assistenziali al personale	RS	64,12	64,12	0,00	64,12	0,00
		CP	200.000,00	115.443,18	293,88	115.737,06	-84.262,94
		T	200.064,12	115.507,30	293,88	115.801,18	-84.262,94
4.00.00.02	Ritenute erariali	RS	0,00	0,00	0,00	0,00	0,00
		CP	500.000,00	261.363,87	974,79	262.338,66	-237.661,34
		T	500.000,00	261.363,87	974,79	262.338,66	-237.661,34
4.00.00.03	Altre ritenute al personale per conto di terzi	RS	0,00	0,00	0,00	0,00	0,00
		CP	60.000,00	54.920,61	0,00	54.920,61	-5.079,39
		T	60.000,00	54.920,61	0,00	54.920,61	-5.079,39
4.00.00.04	Restituzione di depositi cauzionali	RS	9.959,47	0,00	9.959,47	9.959,47	0,00
		CP	10.000,00	5.750,00	2.000,00	7.750,00	-2.250,00
		T	19.959,47	5.750,00	11.959,47	17.709,47	-2.250,00
4.00.00.05	Spese per servizi per conto di terzi	RS	22.353,83	17.725,59	4.628,24	22.353,83	0,00
		CP	300.000,00	22.850,37	0,00	22.850,37	-277.149,63
		T	322.353,83	40.575,96	4.628,24	45.204,20	-277.149,63
4.00.00.06	Anticipazione di fondi per il servizio economato	RS	0,00	0,00	0,00	0,00	0,00
		CP	10.000,00	10.000,00	0,00	10.000,00	0,00
		T	10.000,00	10.000,00	0,00	10.000,00	0,00
4.00.00.07	Restituzione di depositi per spese contrattuali	RS	0,00	0,00	0,00	0,00	0,00
		CP	2.000,00	0,00	0,00	0,00	-2.000,00
		T	2.000,00	0,00	0,00	0,00	-2.000,00
	Totale Titolo 4	RS	32.377,42	17.789,71	14.587,71	32.377,42	0,00
		CP	1.082.000,00	470.328,03	3.268,67	473.596,70	-608.403,30
		T	1.114.377,42	488.117,74	17.856,38	505.974,12	-608.403,30

COMUNE DI DECIMOMANNU

PROVINCIA DI CAGLIARI

RIEPILOGO GENERALE DELLE USCITE ANNO 2012

Codice Capitolo	DESCRIZIONE		Residui Conservati e Stanziamenti definitivi di Bilancio	Conto del tesoriere	Determinazioni Residui	Impegni	Minori residui o Economie
				Pagamenti	Residui da riportare		
		RS	Residui (A)	Residui (B)	Residui (C)	Residui (D=B+C)	(E=D-A)
		CP	Competenza (F)	Competenza (G)	Competenza (H)	Competenza (I=G+H)	(L=I-F)
		T	Totale (M)	Totale (B)	Residui al 31 Dicembre (C)	Impegni al 31 Dicembre (D=B+C)	
TOTALE TITOLO 1		RS	2.558.567,32	1.229.187,00	1.133.105,98	2.362.292,98	-196.274,34
		CP	7.181.269,86	4.895.696,72	1.462.043,33	6.357.740,05	-823.529,81
		T	9.739.837,18	6.124.883,72	2.595.149,31	8.720.033,03	-1.019.804,15
TOTALE TITOLO 2		RS	6.045.254,72	1.148.948,75	4.513.174,60	5.662.123,35	-383.131,37
		CP	5.804.728,40	43.023,12	3.778.565,57	3.821.588,69	-1.983.139,71
		T	11.849.983,12	1.191.971,87	8.291.740,17	9.483.712,04	-2.366.271,08
TOTALE TITOLO 3		RS	0,00	0,00	0,00	0,00	0,00
		CP	175.347,66	175.347,66	0,00	175.347,66	0,00
		T	175.347,66	175.347,66	0,00	175.347,66	0,00
TOTALE TITOLO 4		RS	32.377,42	17.789,71	14.587,71	32.377,42	0,00
		CP	1.082.000,00	470.328,03	3.268,67	473.596,70	-608.403,30
		T	1.114.377,42	488.117,74	17.856,38	505.974,12	-608.403,30
TOTALE GENERALE DELLE SPESE		RS	8.636.199,46	2.395.925,46	5.660.868,29	8.056.793,75	-579.405,71
		CP	14.243.345,92	5.584.395,53	5.243.877,57	10.828.273,10	-3.415.072,82
		T	22.879.545,38	7.980.320,99	10.904.745,86	18.885.066,85	-3.994.478,53
DISAVANZO		RS	0,00	0,00	0,00	0,00	0,00
		CP	0,00	0,00	0,00	0,00	0,00
		T	0,00	0,00	0,00	0,00	0,00
TOTALE GENERALE		RS	8.636.199,46	2.395.925,46	5.660.868,29	8.056.793,75	-579.405,71
		CP	14.243.345,92	5.584.395,53	5.243.877,57	10.828.273,10	-3.415.072,82
		T	22.879.545,38	7.980.320,99	10.904.745,86	18.885.066,85	-3.994.478,53

COMUNE DI DECIMOMANNU

PROVINCIA DI CAGLIARI

CONTO DEL BILANCIO - PARTE USCITA ANNO 2012

Codice Capitolo	DESCRIZIONE		Residui Conservati e Stanzamenti definitivi di Bilancio	Conto del tesoriere	Determinazioni Residui	Impegni	Minori residui o Economie
				Pagamenti	Residui da riportare		
		RS	Residui (A)	Residui (B)	Residui (C)	Residui (D=B+C)	(E=D-A)
		CP	Competenza (F)	Competenza (G)	Competenza (H)	Competenza (I=G+H)	(L=I-F)
		T	Totale (M)	Totale (B)	Residui al 31 Dicembre (C)	Impegni al 31 Dicembre (D=B+C)	
Titolo 1		SPESE CORRENTI					
Funzione 1		FUNZIONI GENERALI DI AMMINISTRAZIONE, DI GESTIONE E DI CONTROLLO					
Servizio 1		Organi istituzionali, partecipazione e decentramento					
Intervento 2		Acquisto di beni di consumo e/o di materie prime					
1.01.01.02	ABBONAMENTI A GIORNALI - RIVISTE - PUBBLICAZIONI-TELEMATICI	RS	0,00	0,00	0,00	0,00	0,00
2.0		CP	300,00	300,00	0,00	300,00	0,00
1121 48		T	300,00	300,00	0,00	300,00	0,00
1.01.01.02	SPESE ECONOMALI DI RAPPRESENTANZA	RS	0,00	0,00	0,00	0,00	0,00
2.0		CP	200,00	0,00	0,00	0,00	-200,00
1121 72		T	200,00	0,00	0,00	0,00	-200,00
1.01.01.02	SPESE ECONOMALI - ACQUISTO DI BENI DI CONSUMO DIVERSI -	RS	0,00	0,00	0,00	0,00	0,00
2.0		CP	300,00	118,50	81,50	200,00	-100,00
1123 72		T	300,00	118,50	81,50	200,00	-100,00
Totale Intervento 2		RS	0,00	0,00	0,00	0,00	0,00
		CP	800,00	418,50	81,50	500,00	-300,00
		T	800,00	418,50	81,50	500,00	-300,00
Intervento 3		Prestazioni di servizi					
1.01.01.03	INDENNITA' AGLI AMMINISTRATORI-PRESENZA ADUNANZE CONSIGLIO	RS	0,00	0,00	0,00	0,00	0,00
3.0		CP	1.600,00	1.472,95	127,05	1.600,00	0,00
1130 80		T	1.600,00	1.472,95	127,05	1.600,00	0,00
1.01.01.03	INDENNITA' DI CARICA AL SINDACO E AGLI ASSESSORI	RS	6.579,00	0,00	6.579,00	6.579,00	0,00
3.0		CP	73.907,22	72.614,22	1.293,00	73.907,22	0,00
1130 81		T	80.486,22	72.614,22	7.872,00	80.486,22	0,00
1.01.01.03	GETTONI DI PRESENZA COMMISSIONI-	RS	0,00	0,00	0,00	0,00	0,00
3.0		CP	1.000,00	854,68	145,32	1.000,00	0,00
1130 82		T	1.000,00	854,68	145,32	1.000,00	0,00
1.01.01.03	MISSIONI E RIMBORSI SPESE - ORGANI ISTITUZIONALI	RS	0,00	0,00	0,00	0,00	0,00
3.0		CP	120,00	110,00	0,00	110,00	-10,00
1130 83		T	120,00	110,00	0,00	110,00	-10,00
1.01.01.03	RIMBORSI DATORI DI LAVORO PER ASSENZE DIPENDENTI TITOLARI DI CARICHE ELETTIVE	RS	3.528,68	3.528,68	0,00	3.528,68	0,00
3.0		CP	10.540,00	7.897,96	2.642,04	10.540,00	0,00
1130 84		T	14.068,68	11.426,64	2.642,04	14.068,68	0,00
1.01.01.03	INDENNITA' REVISORE DEI CONTI	RS	25.963,69	0,00	25.963,69	25.963,69	0,00
3.0		CP	7.770,00	0,00	7.770,00	7.770,00	0,00
1130 86		T	33.733,69	0,00	33.733,69	33.733,69	0,00
1.01.01.03	SPESE PER PARTECIPAZIONE ALL'ATTIVITA' NAZIONALE E REGIONALE DELL'ANCI	RS	0,00	0,00	0,00	0,00	0,00
3.0		CP	655,78	0,00	100,00	100,00	-555,78
1133 181		T	655,78	0,00	100,00	100,00	-555,78

COMUNE DI DECIMOMANNU

PROVINCIA DI CAGLIARI

CONTO DEL BILANCIO - PARTE USCITA ANNO 2012

Codice Capitolo	DESCRIZIONE		Residui Conservati e Stanziamenti definitivi di Bilancio	Conto del tesoriere	Determinazioni Residui	Impegni	Minori residui o Economie
				Pagamenti	Residui da riportare		
		RS	Residui (A)	Residui (B)	Residui (C)	Residui (D=B+C)	(E=D-A)
		CP	Competenza (F)	Competenza (G)	Competenza (H)	Competenza (I=G+H)	(L=I-F)
		T	Totale (M)	Totale (B)	Residui al 31 Dicembre (C)	Impegni al 31 Dicembre (D=B+C)	
1.01.01.03	INCARICHI PROFESSIONALI ESTERNI - NUCLEO DI VALUTAZIONE E CONTROLLO DI GESTIONE-PRIVACY	RS	4.711,03	0,00	4.711,03	4.711,03	0,00
3.0		CP	9.000,00	0,00	8.000,00	8.000,00	-1.000,00
1135 198		T	13.711,03	0,00	12.711,03	12.711,03	-1.000,00
1.01.01.03	SPESE PER UTENZE TELEFONICHE-ORGANI ISTITUZIONALI	RS	207,00	207,00	0,00	207,00	0,00
3.0		CP	8.000,00	7.166,62	833,38	8.000,00	0,00
1138 261		T	8.207,00	7.373,62	833,38	8.207,00	0,00
1.01.01.03	SPESE PER UTENZA ACQUA -	RS	1.215,43	1.215,43	0,00	1.215,43	0,00
3.0		CP	1.000,00	0,00	1.000,00	1.000,00	0,00
1138 263		T	2.215,43	1.215,43	1.000,00	2.215,43	0,00
Totale Intervento 3		RS	42.204,83	4.951,11	37.253,72	42.204,83	0,00
		CP	113.593,00	90.116,43	21.910,79	112.027,22	-1.565,78
		T	155.797,83	95.067,54	59.164,51	154.232,05	-1.565,78
Intervento 6 Interessi passivi ed oneri finanziari diversi							
1.01.01.06	INTERESSI PASSIVI SU MUTUI CASSA DD.PP.	RS	0,00	0,00	0,00	0,00	0,00
6.1		CP	1.341,90	1.341,90	0,00	1.341,90	0,00
1165 405		T	1.341,90	1.341,90	0,00	1.341,90	0,00
1.01.01.06	INTERESSI PASSIVI SU MUTUI CASSA DD.PP.	RS	0,00	0,00	0,00	0,00	0,00
6.1		CP	10.049,94	10.049,94	0,00	10.049,94	0,00
1165 406		T	10.049,94	10.049,94	0,00	10.049,94	0,00
Totale Intervento 6		RS	0,00	0,00	0,00	0,00	0,00
		CP	11.391,84	11.391,84	0,00	11.391,84	0,00
		T	11.391,84	11.391,84	0,00	11.391,84	0,00
Intervento 7 Imposte e tasse							
1.01.01.07	I.R.A.P. SU REDDITI ASSIMILATI AL LAVORO DIPENDENTE -	RS	230,92	230,92	0,00	230,92	0,00
7.21		CP	7.300,00	6.884,34	415,66	7.300,00	0,00
1171 440		T	7.530,92	7.115,26	415,66	7.530,92	0,00
Totale Intervento 7		RS	230,92	230,92	0,00	230,92	0,00
		CP	7.300,00	6.884,34	415,66	7.300,00	0,00
		T	7.530,92	7.115,26	415,66	7.530,92	0,00
Totale Servizio 1		RS	42.435,75	5.182,03	37.253,72	42.435,75	0,00
		CP	133.084,84	108.811,11	22.407,95	131.219,06	-1.865,78
		T	175.520,59	113.993,14	59.661,67	173.654,81	-1.865,78
Servizio 2 Segreteria generale, personale e organizzazione							
Intervento 1 Personale							
1.01.02.01	RETRIBUZIONI AL PERSONALE DI RUOLO -AFFARI GENERALI	RS	0,00	0,00	0,00	0,00	0,00
1.20		CP	180.974,84	172.227,25	0,00	172.227,25	-8.747,59
1210 1		T	180.974,84	172.227,25	0,00	172.227,25	-8.747,59

COMUNE DI DECIMOMANNU

PROVINCIA DI CAGLIARI

CONTO DEL BILANCIO - PARTE USCITA ANNO 2012

Codice Capitolo	DESCRIZIONE		Residui Conservati e Stanziamenti definitivi di Bilancio	Conto del tesoriere	Determinazioni Residui	Impegni	Minori residui o Economie
				Pagamenti	Residui da riportare		
		RS	Residui (A)	Residui (B)	Residui (C)	Residui (D=B+C)	(E=D-A)
		CP	Competenza (F)	Competenza (G)	Competenza (H)	Competenza (I=G+H)	(L=I-F)
		T	Totale (M)	Totale (B)	Residui al 31 Dicembre (C)	Impegni al 31 Dicembre (D=B+C)	
1.01.02.01	LAVORO STRAORDINARIO - SEGRETERIA GENERALE, PERSONALE E ORGANIZZAZIONE	RS	0,00	0,00	0,00	0,00	0,00
1.20		CP	4.800,00	4.492,48	267,91	4.760,39	-39,61
1212 13		T	4.800,00	4.492,48	267,91	4.760,39	-39,61
1.01.02.01	QUOTA DIRITTI DI ROGITO SEGRETARIO -	RS	5.721,71	5.721,71	0,00	5.721,71	0,00
1.20		CP	13.500,00	3.138,19	1.953,40	5.091,59	-8.408,41
1212 22		T	19.221,71	8.859,90	1.953,40	10.813,30	-8.408,41
1.01.02.01	CONTRIBUTI PREVIDENZIALI ED ASSISTENZIALI - AFFARI GENERALI	RS	1.347,52	1.347,52	0,00	1.347,52	0,00
1.21		CP	54.929,20	52.225,92	2.703,28	54.929,20	0,00
1211 4		T	56.276,72	53.573,44	2.703,28	56.276,72	0,00
Totale Intervento 1		RS	7.069,23	7.069,23	0,00	7.069,23	0,00
		CP	254.204,04	232.083,84	4.924,59	237.008,43	-17.195,61
		T	261.273,27	239.153,07	4.924,59	244.077,66	-17.195,61
Intervento 2	Acquisto di beni di consumo e/o di materie prime						
1.01.02.02	ABBONAMENTI A GIORNALI - RIVISTE - PUBBLICAZIONI PER USO UFFICI- TELEMATICI SEGRETERIA	RS	0,00	0,00	0,00	0,00	0,00
2.0		CP	2.506,00	895,50	1.484,81	2.380,31	-125,69
1221 48		T	2.506,00	895,50	1.484,81	2.380,31	-125,69
1.01.02.02	CONSUMI AUTOMEZZI - DOTAZIONE AFFARI GENERALI	RS	240,00	24,01	0,00	24,01	-215,99
2.0		CP	500,00	500,00	0,00	500,00	0,00
1221 49		T	740,00	524,01	0,00	524,01	-215,99
1.01.02.02	STAMPATI E MATERIALI DI CANCELLERIA - SETTORI E SERVIZI DIVERSI	RS	0,00	0,00	0,00	0,00	0,00
2.0		CP	600,00	600,00	0,00	600,00	0,00
1221 51		T	600,00	600,00	0,00	600,00	0,00
1.01.02.02	SPESE PER PUBBLICAZIONE E PUBBLICITA' GARE, APPALTI E CONTRATTI	RS	1.821,10	1.260,00	561,10	1.821,10	0,00
2.0		CP	3.000,00	605,00	1.776,18	2.381,18	-618,82
1221 60		T	4.821,10	1.865,00	2.337,28	4.202,28	-618,82
1.01.02.02	SPESE ECONOMICHE PER REGISTRAZIONE ATTI	RS	0,00	0,00	0,00	0,00	0,00
2.0		CP	400,00	241,10	58,90	300,00	-100,00
1221 72		T	400,00	241,10	58,90	300,00	-100,00
1.01.02.02	ACQUISTO MATERIALE INFORMATICO -SETTORI E SERVIZI DIVERSI	RS	0,00	0,00	0,00	0,00	0,00
2.0		CP	1.000,00	0,00	0,00	0,00	-1.000,00
1221 73		T	1.000,00	0,00	0,00	0,00	-1.000,00
1.01.02.02	SPESE ECONOMICHE PER SEGRETERIA E AFFARI GENERALI, ACQUA	RS	214,04	214,04	0,00	214,04	0,00
2.0		CP	3.000,00	1.956,11	957,07	2.913,18	-86,82
1223 72		T	3.214,04	2.170,15	957,07	3.127,22	-86,82
1.01.02.02	ACQUISTO DI BENI PER MANUTENZIONE STRUTTURE DEGLI AFFARI GENERALI E ALTRI SETTORI	RS	0,00	0,00	0,00	0,00	0,00
2.0		CP	1.000,00	557,73	0,00	557,73	-442,27
1223 73		T	1.000,00	557,73	0,00	557,73	-442,27
Totale Intervento 2		RS	2.275,14	1.498,05	561,10	2.059,15	-215,99
		CP	12.006,00	5.355,44	4.276,96	9.632,40	-2.373,60
		T	14.281,14	6.853,49	4.838,06	11.691,55	-2.589,59

COMUNE DI DECIMOMANNU

PROVINCIA DI CAGLIARI

CONTO DEL BILANCIO - PARTE USCITA ANNO 2012

Codice Capitolo	DESCRIZIONE		Residui Conservati e Stanziamenti definitivi di Bilancio	Conto del tesoriere	Determinazioni Residui	Impegni	Minori residui o Economie
				Pagamenti	Residui da riportare		
		RS	Residui (A)	Residui (B)	Residui (C)	Residui (D=B+C)	(E=D-A)
		CP	Competenza (F)	Competenza (G)	Competenza (H)	Competenza (I=G+H)	(L=I-F)
		T	Totale (M)	Totale (B)	Residui al 31 Dicembre (C)	Impegni al 31 Dicembre (D=B+C)	
Intervento 3 Prestazioni di servizi							
1.01.02.03	INDENNITA' DI MISSIONE - SEGRETERIA GENERALE, PERSONALE E ORGANIZZAZIONE	RS	300,00	0,00	0,00	0,00	-300,00
3.0		CP	270,00	0,00	0,00	0,00	-270,00
1212 20		T	570,00	0,00	0,00	0,00	-570,00
1.01.02.03	QUOTA COFINANZIAMENTO PER CONTRIBUTI REGIONALI E PROVINCIALI	RS	0,00	0,00	0,00	0,00	0,00
3.0		CP	0,00	0,00	0,00	0,00	0,00
1231 60		T	0,00	0,00	0,00	0,00	0,00
1.01.02.03	ASSICURAZIONI IMMOBILI-RESPONSABILITA' CIVILE C/ TERZI	RS	15.153,82	15.133,89	0,00	15.133,89	-19,93
3.0		CP	29.934,04	29.934,04	0,00	29.934,04	0,00
1232 161		T	45.087,86	45.067,93	0,00	45.067,93	-19,93
1.01.02.03	ASSICURAZIONI AUTOMEZZI - SEGRETERIA GENERALE, PERSONALE E ORGANIZZAZIONE	RS	0,00	0,00	0,00	0,00	0,00
3.0		CP	500,00	0,00	0,00	0,00	-500,00
1232 162		T	500,00	0,00	0,00	0,00	-500,00
1.01.02.03	SPESE PER ASSICURAZIONI RESPONSABILITA' PATRIMONIALE	RS	0,00	0,00	0,00	0,00	0,00
3.0		CP	15.000,00	12.288,28	2.711,72	15.000,00	0,00
1232 164		T	15.000,00	12.288,28	2.711,72	15.000,00	0,00
1.01.02.03	SPESE PER RENDICONTAZIONE SEDUTE CONSILIARI E COMMISSIONI	RS	1.000,00	664,59	335,41	1.000,00	0,00
3.0		CP	2.292,00	0,00	2.292,00	2.292,00	0,00
1233 50		T	3.292,00	664,59	2.627,41	3.292,00	0,00
1.01.02.03	SPESE ECONOMICHE PER FESTE NAZIONALI E SOLENNITA' CIVILI -	RS	0,00	0,00	0,00	0,00	0,00
3.0		CP	300,00	0,00	0,00	0,00	-300,00
1233 72		T	300,00	0,00	0,00	0,00	-300,00
1.01.02.03	MANUTENZIONE SERVIZI GENERALI	RS	1.582,40	466,40	0,00	466,40	-1.116,00
3.0		CP	3.000,00	1.423,62	0,00	1.423,62	-1.576,38
1233 73		T	4.582,40	1.890,02	0,00	1.890,02	-2.692,38
1.01.02.03	SEMINARI E CORSI DI AGGIORNAMENTO PER LA FORMAZIONE DEL PERSONALE DEGLI AFFARI GENERALI	RS	330,00	327,00	3,00	330,00	0,00
3.0		CP	835,00	265,00	0,00	265,00	-570,00
1233 177		T	1.165,00	592,00	3,00	595,00	-570,00
1.01.02.03	SPESE PER ACCERTAMENTI SANITARI - PERSONALE	RS	228,38	228,38	0,00	228,38	0,00
3.0		CP	4.217,00	0,00	4.217,00	4.217,00	0,00
1233 178		T	4.445,38	228,38	4.217,00	4.445,38	0,00
1.01.02.03	INCARICO CONSULENZA INFORMATICA PER SICUREZZA E PRIVACY	RS	5.400,00	1.815,00	3.585,00	5.400,00	0,00
3.0		CP	8.000,00	0,00	5.400,00	5.400,00	-2.600,00
1234 195		T	13.400,00	1.815,00	8.985,00	10.800,00	-2.600,00
1.01.02.03	PIANO SICUREZZA SUL LAVORO-SERVIZIO PREVENZIONE E PROTEZIONE RSPPR-VALUTAZIONE RISCHI DVR	RS	0,00	0,00	0,00	0,00	0,00
3.0		CP	4.783,00	0,00	4.783,00	4.783,00	0,00
1234 196		T	4.783,00	0,00	4.783,00	4.783,00	0,00
1.01.02.03	SPESE PER INCARICHI A LEGALI E NOTAI - ARBITRATI RISARCIMENTI VARI	RS	62.725,71	7.573,36	49.773,20	57.346,56	-5.379,15
3.0		CP	33.000,00	20.706,47	9.773,71	30.480,18	-2.519,82
1235 195		T	95.725,71	28.279,83	59.546,91	87.826,74	-7.898,97

COMUNE DI DECIMOMANNU

PROVINCIA DI CAGLIARI

CONTO DEL BILANCIO - PARTE USCITA ANNO 2012

Codice Capitolo	DESCRIZIONE		Residui Conservati e Stanzamenti definitivi di Bilancio	Conto del tesoriere	Determinazioni Residui	Impegni	Minori residui o Economie
				Pagamenti	Residui da riportare		
		RS	Residui (A)	Residui (B)	Residui (C)	Residui (D=B+C)	(E=D-A)
		CP	Competenza (F)	Competenza (G)	Competenza (H)	Competenza (I=G+H)	(L=I-F)
		T	Totale (M)	Totale (B)	Residui al 31 Dicembre (C)	Impegni al 31 Dicembre (D=B+C)	
1.01.02.03	MANUTENZIONI AUTOMEZZI -INTERVENTI DIVERSI PER ROTTAMAZIONE, BOLLI,	RS	200,00	0,00	0,00	0,00	-200,00
3.0		CP	200,00	200,00	0,00	200,00	0,00
1236 220		T	400,00	200,00	0,00	200,00	-200,00
1.01.02.03	MANUTENZIONI HARDWARE -	RS	843,64	843,64	0,00	843,64	0,00
3.0		CP	3.000,00	0,00	0,00	0,00	-3.000,00
1236 221		T	3.843,64	843,64	0,00	843,64	-3.000,00
1.01.02.03	MANUTENZIONI SOFTWARE -	RS	13.234,20	6.355,84	132,00	6.487,84	-6.746,36
3.0		CP	33.000,00	26.019,72	6.972,40	32.992,12	-7,88
1236 222		T	46.234,20	32.375,56	7.104,40	39.479,96	-6.754,24
1.01.02.03	MANUTENZIONI IMPIANTI ED ALTRI BENI MOBILI IN GENERE -	RS	0,00	0,00	0,00	0,00	0,00
3.0		CP	2.000,00	0,00	0,00	0,00	-2.000,00
1236 223		T	2.000,00	0,00	0,00	0,00	-2.000,00
1.01.02.03	MANUTENZIONE FOTOCOPIATORI COMPUTERS E ALTRE ATTREZZATURE -	RS	3.695,36	2.236,48	0,00	2.236,48	-1.458,88
3.0		CP	7.800,00	7.439,40	304,60	7.744,00	-56,00
1236 224		T	11.495,36	9.675,88	304,60	9.980,48	-1.514,88
1.01.02.03	COMUNICAZIONE ISTITUZIONE INTERNA ED ESTERNA - INTRANET E SITO WEB	RS	3.598,25	3.139,95	458,30	3.598,25	0,00
3.0		CP	7.700,00	0,00	7.700,00	7.700,00	0,00
1236 225		T	11.298,25	3.139,95	8.158,30	11.298,25	0,00
1.01.02.03	MANUTENZIONE ORDINARIA ATTREZZATURE COMUNALI - SETTORE TECNICO	RS	0,00	0,00	0,00	0,00	0,00
3.0		CP	2.000,00	0,00	0,00	0,00	-2.000,00
1236 226		T	2.000,00	0,00	0,00	0,00	-2.000,00
1.01.02.03	SPESE UTENZE TELEFONICHE-SEGRETERIA	RS	645,92	645,92	0,00	645,92	0,00
3.0		CP	14.500,00	13.734,63	765,37	14.500,00	0,00
1238 261		T	15.145,92	14.380,55	765,37	15.145,92	0,00
1.01.02.03	SPESE PER ENERGIA ELETTRICA -SERVIZI GENERALI	RS	1.182,18	1.182,18	0,00	1.182,18	0,00
3.0		CP	13.500,00	11.785,26	1.714,74	13.500,00	0,00
1238 262		T	14.682,18	12.967,44	1.714,74	14.682,18	0,00
1.01.02.03	SPESE PER CONSUMO ACQUA -	RS	520,94	520,94	0,00	520,94	0,00
3.0		CP	10.500,00	7.663,24	2.836,76	10.500,00	0,00
1238 263		T	11.020,94	8.184,18	2.836,76	11.020,94	0,00
1.01.02.03	SPESE PER POSTA,CORRISPONDENZA PER I SERVIZI GENERALI E DI UFFICI DIVERSI	RS	2.198,82	198,82	0,00	198,82	-2.000,00
3.0		CP	15.000,00	14.657,93	205,06	14.862,99	-137,01
1238 264		T	17.198,82	14.856,75	205,06	15.061,81	-2.137,01
Totale Intervento 3		RS	112.839,62	41.332,39	54.286,91	95.619,30	-17.220,32
		CP	211.331,04	146.117,59	49.676,36	195.793,95	-15.537,09
		T	324.170,66	187.449,98	103.963,27	291.413,25	-32.757,41
Intervento 5	Trasferimenti						
1.01.02.05	QUOTA 10% DIRITTI DI ROGITO E DI SEGRETERIA DA VERSARE ALL'AGENZIA DEI SEGRETARI COMUNALI	RS	1.068,17	1.068,17	0,00	1.068,17	0,00
5.15		CP	2.000,00	471,58	282,73	754,31	-1.245,69
1256 333		T	3.068,17	1.539,75	282,73	1.822,48	-1.245,69

COMUNE DI DECIMOMANNU

PROVINCIA DI CAGLIARI

CONTO DEL BILANCIO - PARTE USCITA ANNO 2012

Codice Capitolo	DESCRIZIONE		Residui Conservati e Stanziamenti definitivi di Bilancio	Conto del tesoriere	Determinazioni Residui	Impegni	Minori residui o Economie
				Pagamenti	Residui da riportare		
		RS	Residui (A)	Residui (B)	Residui (C)	Residui (D=B+C)	(E=D-A)
		CP	Competenza (F)	Competenza (G)	Competenza (H)	Competenza (I=G+H)	(L=I-F)
		T	Totale (M)	Totale (B)	Residui al 31 Dicembre (C)	Impegni al 31 Dicembre (D=B+C)	
1.01.02.05	COMPARTECIPAZIONE FONDO MOBILITA' SEGRETARI	RS	7.550,74	7.550,74	0,00	7.550,74	0,00
5.15		CP	5.506,95	5.416,34	0,00	5.416,34	-90,6
1256 334		T	13.057,69	12.967,08	0,00	12.967,08	-90,61
1.01.02.05	A.N.C.I. -APEL E ALTRE ASSOCIAZIONI DI CATEGORIA	RS	250,00	0,00	0,00	0,00	-250,00
5.19		CP	2.500,00	2.497,77	0,00	2.497,77	-2,23
1259 355		T	2.750,00	2.497,77	0,00	2.497,77	-252,23
1.01.02.05	RIMBORSI A PRIVATI DI SOMME ERRONEAMENTE VERSATE	RS	457,00	457,00	0,00	457,00	0,00
5.19		CP	6.500,00	2.022,66	1.000,00	3.022,66	-3.477,34
1259 360		T	6.957,00	2.479,66	1.000,00	3.479,66	-3.477,34
Totale Intervento 5		RS	9.325,91	9.075,91	0,00	9.075,91	-250,00
		CP	16.506,95	10.408,35	1.282,73	11.691,08	-4.815,87
		T	25.832,86	19.484,26	1.282,73	20.766,99	-5.065,87
Intervento 6 Interessi passivi ed oneri finanziari diversi							
1.01.02.06	INTERESSI PASSIVI SU MUTUI CASSA DD.PP. - AFFARI GENERALI	RS	0,00	0,00	0,00	0,00	0,00
6.1		CP	12.237,95	12.237,95	0,00	12.237,95	0,00
1265 405		T	12.237,95	12.237,95	0,00	12.237,95	0,00
Totale Intervento 6		RS	0,00	0,00	0,00	0,00	0,00
		CP	12.237,95	12.237,95	0,00	12.237,95	0,00
		T	12.237,95	12.237,95	0,00	12.237,95	0,00
Intervento 7 Imposte e tasse							
1.01.02.07	I.R.A.P. SU REDDITI ASSIMILATI AL LAVORO DIPENDENTE	RS	274,24	255,46	0,00	255,46	-18,78
7.21		CP	16.918,94	16.117,75	151,19	16.268,94	-650,00
1271 440		T	17.193,18	16.373,21	151,19	16.524,40	-668,78
Totale Intervento 7		RS	274,24	255,46	0,00	255,46	-18,78
		CP	16.918,94	16.117,75	151,19	16.268,94	-650,00
		T	17.193,18	16.373,21	151,19	16.524,40	-668,78
Totale Servizio 2		RS	131.784,14	59.231,04	54.848,01	114.079,05	-17.705,09
		CP	523.204,92	422.320,92	60.311,83	482.632,75	-40.572,17
		T	654.989,06	481.551,96	115.159,84	596.711,80	-58.277,26
Servizio 3 Gestione economica, finanziaria, programmazione, provveditorato e controllo di gestione							
Intervento 1 Personale							
1.01.03.01	RETRIBUZIONI AL PERSONALE DI RUOLO -RAGIONERIA	RS	13.922,78	296,45	0,00	296,45	-13.626,33
1.20		CP	121.703,99	121.449,03	0,00	121.449,03	-254,96
1310 1		T	135.626,77	121.745,48	0,00	121.745,48	-13.881,29
1.01.03.01	QUOTE ACCESSORIE LAVORO STRAORDINARIO -RAGIONERIA	RS	0,00	0,00	0,00	0,00	0,00
1.20		CP	635,00	394,43	70,43	464,86	-170,14
1312 13		T	635,00	394,43	70,43	464,86	-170,14

COMUNE DI DECIMOMANNU

PROVINCIA DI CAGLIARI

CONTO DEL BILANCIO - PARTE USCITA ANNO 2012

Codice Capitolo	DESCRIZIONE		Residui Conservati e Stanzamenti definitivi di Bilancio	Conto del tesoriere	Determinazioni Residui	Impegni	Minori residui o Economie	
				Pagamenti	Residui da riportare			
		RS	Residui (A)	Residui (B)	Residui (C)	Residui (D=B+C)	(E=D-A)	
		CP	Competenza (F)	Competenza (G)	Competenza (H)	Competenza (I=G+H)	(L=I-F)	
		T	Totale (M)	Totale (B)	Residui al 31 Dicembre (C)	Impegni al 31 Dicembre (D=B+C)		
1.01.03.01	ONERI PREV.LI E ASS.LI A CARICO ENTE -	RS	5.543,92	5.543,92	0,00	5.543,92	0,00	
1.21		CP	35.907,81	35.591,43	316,38	35.907,81	0,00	
1311 4		T	41.451,73	41.135,35	316,38	41.451,73	0,00	
Totale Intervento 1		RS	19.466,70	5.840,37	0,00	5.840,37	-13.626,33	
		CP	158.246,80	157.434,89	386,81	157.821,70	-425,10	
		T	177.713,50	163.275,26	386,81	163.662,07	-14.051,43	
Intervento 2	Acquisto di beni di consumo e/o di materie prime							
1.01.03.02	ABBONAMENTI A GIORNALI - RIVISTE - PUBBLICAZIONI PER USO UFFICI - .	RS	0,00	0,00	0,00	0,00	0,00	
2.0		CP	300,00	0,00	0,00	0,00	-300,00	
1321 48		T	300,00	0,00	0,00	0,00	-300,00	
1.01.03.02	SPESE PER ACQUISTO STAMPATI E MATERIALI DI CANCELLERIA -	RS	0,00	0,00	0,00	0,00	0,00	
2.0		CP	1.000,00	520,00	480,00	1.000,00	0,00	
1321 51		T	1.000,00	520,00	480,00	1.000,00	0,00	
1.01.03.02	SPESE ECONOMALI - ACQUISTO DI BENI DI CONSUMO DIVERSI -	RS	321,84	321,84	0,00	321,84	0,00	
2.0		CP	850,00	237,80	0,00	237,80	-612,20	
1323 72		T	1.171,84	559,64	0,00	559,64	-612,20	
Totale Intervento 2		RS	321,84	321,84	0,00	321,84	0,00	
		CP	2.150,00	757,80	480,00	1.237,80	-912,20	
		T	2.471,84	1.079,64	480,00	1.559,64	-912,20	
Intervento 3		Prestazioni di servizi						
1.01.03.03	SPESE PER IL SERVIZIO DI TESORERIA -	RS	393,91	393,91	0,00	393,91	0,00	
3.0		CP	3.500,00	3.295,70	0,00	3.295,70	-204,30	
1331 109		T	3.893,91	3.689,61	0,00	3.689,61	-204,30	
1.01.03.03	INCARICHI DI CONSULENZA PER SERVIZI FINANZIARI	RS	7.825,00	5.425,00	2.400,00	7.825,00	0,00	
3.0		CP	0,00	0,00	0,00	0,00	0,00	
1331 196		T	7.825,00	5.425,00	2.400,00	7.825,00	0,00	
1.01.03.03	SEMINARI E CORSI DI AGGIORNAMENTO PER IL PERSONALE - SERVIZI FINANZIARI	RS	0,00	0,00	0,00	0,00	0,00	
3.0		CP	700,00	460,00	0,00	460,00	-240,00	
1333 177		T	700,00	460,00	0,00	460,00	-240,00	
1.01.03.03	SPESE TELEFONICHE-SERV. FINANZIARI	RS	233,00	233,00	0,00	233,00	0,00	
3.0		CP	2.500,00	1.420,02	1.079,98	2.500,00	0,00	
1338 261		T	2.733,00	1.653,02	1.079,98	2.733,00	0,00	
1.01.03.03	ENERGIA ELETTRICA - GESTIONE ECONOMICA, FINANZIARIA, PROGRAMMAZIONE, PROVVEDITOR	RS	0,00	0,00	0,00	0,00	0,00	
3.0		CP	1.000,00	0,00	1.000,00	1.000,00	0,00	
1338 262		T	1.000,00	0,00	1.000,00	1.000,00	0,00	
Totale Intervento 3		RS	8.451,91	6.051,91	2.400,00	8.451,91	0,00	
		CP	7.700,00	5.175,72	2.079,98	7.255,70	-444,30	
		T	16.151,91	11.227,63	4.479,98	15.707,61	-444,30	
Intervento 7	Imposte e tasse							

COMUNE DI DECIMOMANNU

PROVINCIA DI CAGLIARI

CONTO DEL BILANCIO - PARTE USCITA ANNO 2012

Codice Capitolo	DESCRIZIONE		Residui Conservati e Stanzamenti definitivi di Bilancio	Conto del tesoriere	Determinazioni Residui	Impegni	Minori residui o Economie
				Pagamenti	Residui da riportare		
		RS	Residui (A)	Residui (B)	Residui (C)	Residui (D=B+C)	(E=D-A)
		CP	Competenza (F)	Competenza (G)	Competenza (H)	Competenza (I=G+H)	(L=I-F)
		T	Totale (M)	Totale (B)	Residui al 31 Dicembre (C)	Impegni al 31 Dicembre (D=B+C)	
1.01.03.07		RS	476,66	476,66	0,00	476,66	0,00
7.21	I.R.A.P. SU REDDITI ASSIMILATI AL LAVORO DIPENDENTE -	CP	10.842,02	10.842,02	0,00	10.842,02	0,00
1371 440		T	11.318,68	11.318,68	0,00	11.318,68	0,00
1.01.03.07		RS	0,00	0,00	0,00	0,00	0,00
7.29	ALTRE IMPOSTE E TASSE A CARICO DELL'ENTE - GESTIONE ECONOMICA, FINANZIARIA, PROGRAMMAZIONE	CP	400,00	0,00	0,00	0,00	-400,00
1371 0		T	400,00	0,00	0,00	0,00	-400,00
Totale Intervento 7		RS	476,66	476,66	0,00	476,66	0,00
		CP	11.242,02	10.842,02	0,00	10.842,02	-400,00
		T	11.718,68	11.318,68	0,00	11.318,68	-400,00
Totale Servizio 3		RS	28.717,11	12.690,78	2.400,00	15.090,78	-13.626,33
		CP	179.338,82	174.210,43	2.946,79	177.157,22	-2.181,60
		T	208.055,93	186.901,21	5.346,79	192.248,00	-15.807,93
Servizio 4	Gestione delle entrate tributarie e servizi fiscali						
Intervento 1	Personale						
1.01.04.01		RS	0,00	0,00	0,00	0,00	0,00
1.20	RETRIBUZIONI AL PERSONALE DI RUOLO -TRIBUTI	CP	21.285,37	21.220,03	0,00	21.220,03	-65,34
1410 1		T	21.285,37	21.220,03	0,00	21.220,03	-65,34
1.01.04.01		RS	0,00	0,00	0,00	0,00	0,00
1.20	QUOTE ACCESSORIE COMPENSI PER LAVORO STRAORDINARIO - TRIBUTI	CP	597,00	401,35	103,57	504,92	-92,08
1412 13		T	597,00	401,35	103,57	504,92	-92,08
1.01.04.01		RS	0,00	0,00	0,00	0,00	0,00
1.21	ONERI PREVIDENZIALI E ASSISTENZIALI A CARICO ENTE -	CP	6.096,97	6.002,05	94,92	6.096,97	0,00
1411 4		T	6.096,97	6.002,05	94,92	6.096,97	0,00
Totale Intervento 1		RS	0,00	0,00	0,00	0,00	0,00
		CP	27.979,34	27.623,43	198,49	27.821,92	-157,42
		T	27.979,34	27.623,43	198,49	27.821,92	-157,42
Intervento 2	Acquisto di beni di consumo e/o di materie prime						
1.01.04.02		RS	0,00	0,00	0,00	0,00	0,00
2.0	ABBONAMENTI A GIORNALI - RIVISTE - PUBBLICAZIONI PER USO UFF. - GESTIONE ENTRATE TRIBUTARI	CP	1.350,00	0,00	1.350,00	1.350,00	0,00
1421 48		T	1.350,00	0,00	1.350,00	1.350,00	0,00
1.01.04.02		RS	0,00	0,00	0,00	0,00	0,00
2.0	STAMPATI E MATERIALI DI CANCELLERIA - GESTIONE DELLE ENTRATE TRIBUTARIE E SERVIZI FISCAL	CP	1.350,00	327,25	1.022,75	1.350,00	0,00
1421 51		T	1.350,00	327,25	1.022,75	1.350,00	0,00
1.01.04.02		RS	90,75	90,75	0,00	90,75	0,00
2.0	SPESE ECONOMICHE - ACQUISTO DI BENI DI CONSUMO DIVERSI -	CP	200,00	75,00	0,00	75,00	-125,00
1423 72		T	290,75	165,75	0,00	165,75	-125,00
Totale Intervento 2		RS	90,75	90,75	0,00	90,75	0,00
		CP	2.900,00	402,25	2.372,75	2.775,00	-125,00
		T	2.990,75	493,00	2.372,75	2.865,75	-125,00

COMUNE DI DECIMOMANNU

PROVINCIA DI CAGLIARI

CONTO DEL BILANCIO - PARTE USCITA ANNO 2012

Codice Capitolo	DESCRIZIONE		Residui Conservati e Stanziamenti definitivi di Bilancio	Conto del tesoriere	Determinazioni Residui	Impegni	Minori residui o Economie
				Pagamenti	Residui da riportare		
		RS	Residui (A)	Residui (B)	Residui (C)	Residui (D=B+C)	(E=D-A)
		CP	Competenza (F)	Competenza (G)	Competenza (H)	Competenza (I=G+H)	(L=I-F)
		T	Totale (M)	Totale (B)	Residui al 31 Dicembre (C)	Impegni al 31 Dicembre (D=B+C)	
Intervento 3 Prestazioni di servizi							
1.01.04.03	ABBONAMENTI TELEMATICI	RS	0,00	0,00	0,00	0,00	0,00
3.0		CP	4.500,00	4.276,00	0,00	4.276,00	-224,00
1431 73		T	4.500,00	4.276,00	0,00	4.276,00	-224,00
1.01.04.03	INCARICHI DIVERSI - SPESE PER COMPENSI AL CONCESSIONARIO PER RISCOSSIONE TRIBUTI	RS	44.500,00	0,00	44.500,00	44.500,00	0,00
3.0		CP	8.900,00	0,00	0,00	0,00	-8.900,00
1435 198		T	53.400,00	0,00	44.500,00	44.500,00	-8.900,00
Totale Intervento 3		RS	44.500,00	0,00	44.500,00	44.500,00	0,00
		CP	13.400,00	4.276,00	0,00	4.276,00	-9.124,00
		T	57.900,00	4.276,00	44.500,00	48.776,00	-9.124,00
Intervento 7 Imposte e tasse							
1.01.04.07	I.R.A.P. SU REDDITI ASSIMILATI AL LAVORO DIPENDENTE -	RS	0,00	0,00	0,00	0,00	0,00
7.21		CP	1.881,56	1.881,56	0,00	1.881,56	0,00
1471 440		T	1.881,56	1.881,56	0,00	1.881,56	0,00
Totale Intervento 7		RS	0,00	0,00	0,00	0,00	0,00
		CP	1.881,56	1.881,56	0,00	1.881,56	0,00
		T	1.881,56	1.881,56	0,00	1.881,56	0,00
Intervento 8 Oneri straordinari della gestione corrente							
1.01.04.08	SGRAVI E RESTITUZIONE DI TRIBUTI - AGGIO AL CONCESSIONARIO PER ACCERTAMENTI E LIQUID. ICI	RS	5.000,00	0,00	5.000,00	5.000,00	0,00
8.0		CP	5.000,00	0,00	5.000,00	5.000,00	0,00
1480 457		T	10.000,00	0,00	10.000,00	10.000,00	0,00
Totale Intervento 8		RS	5.000,00	0,00	5.000,00	5.000,00	0,00
		CP	5.000,00	0,00	5.000,00	5.000,00	0,00
		T	10.000,00	0,00	10.000,00	10.000,00	0,00
Totale Servizio 4		RS	49.590,75	90,75	49.500,00	49.590,75	0,00
		CP	51.160,90	34.183,24	7.571,24	41.754,48	-9.406,42
		T	100.751,65	34.273,99	57.071,24	91.345,23	-9.406,42
Servizio 5 Gestione dei beni demaniali e patrimoniali							
Intervento 1 Personale							
1.01.05.01	RETRIBUZIONI AL PERSONALE DI RUOLO -U.T. DEMANIO	RS	2.866,46	2.866,46	0,00	2.866,46	0,00
1.20		CP	102.059,19	102.059,19	0,00	102.059,19	0,00
1510 1		T	104.925,65	104.925,65	0,00	104.925,65	0,00
1.01.05.01	QUOTE ACCESSORIE LAVORO STRAORDINARIO - UFFICIO TECNICO DEMANIO	RS	1.372,85	0,00	0,00	0,00	-1.372,85
1.20		CP	2.000,00	2.000,00	0,00	2.000,00	0,00
1512 13		T	3.372,85	2.000,00	0,00	2.000,00	-1.372,85
1.01.05.01	FONDO ART.18 LEGGE 109/94 - GESTIONE DEI BENI DEMANIALI E PATRIMONIALI	RS	796,60	0,00	796,60	796,60	0,00
1.20		CP	0,00	0,00	0,00	0,00	0,00
1512 15		T	796,60	0,00	796,60	796,60	0,00

COMUNE DI DECIMOMANNU

PROVINCIA DI CAGLIARI

CONTO DEL BILANCIO - PARTE USCITA ANNO 2012

Codice Capitolo	DESCRIZIONE		Residui Conservati e Stanzamenti definitivi di Bilancio	Conto del tesoriere	Determinazioni Residui	Impegni	Minori residui o Economie
				Pagamenti	Residui da riportare		
		RS	Residui (A)	Residui (B)	Residui (C)	Residui (D=B+C)	(E=D-A)
		CP	Competenza (F)	Competenza (G)	Competenza (H)	Competenza (I=G+H)	(L=I-F)
		T	Totale (M)	Totale (B)	Residui al 31 Dicembre (C)	Impegni al 31 Dicembre (D=B+C)	
1.01.05.01		RS	974,46	974,46	0,00	974,46	0,00
1.21	ONERI PREVIDENZIALI E ASSICURATIVI A CARICO ENTE -	CP	33.322,29	32.798,79	523,50	33.322,29	0,00
1511 4		T	34.296,75	33.773,25	523,50	34.296,75	0,00
Totale Intervento 1		RS	6.010,37	3.840,92	796,60	4.637,52	-1.372,85
		CP	137.381,48	136.857,98	523,50	137.381,48	0,00
		T	143.391,85	140.698,90	1.320,10	142.019,00	-1.372,85
Intervento 2 Acquisto di beni di consumo e/o di materie prime							
1.01.05.02		RS	0,00	0,00	0,00	0,00	0,00
2.0	SPESE PER ACQUISTO VESTIARIO PERSONALE -	CP	500,00	500,00	0,00	500,00	0,00
1521 45		T	500,00	500,00	0,00	500,00	0,00
1.01.05.02		RS	0,00	0,00	0,00	0,00	0,00
2.0	CONSUMI AUTOMEZZI - GESTIONE DEI BENI DEMANIALI E PATRIMONIALI	CP	500,00	0,00	500,00	500,00	0,00
1521 49		T	500,00	0,00	500,00	500,00	0,00
1.01.05.02		RS	1.127,70	0,00	0,00	0,00	-1.127,70
2.0	ACQUISTI PER MANUTENZIONE IMPIANTI ED ATTREZZATURE	CP	1.000,00	0,00	0,00	0,00	-1.000,00
1522 61		T	2.127,70	0,00	0,00	0,00	-2.127,70
1.01.05.02		RS	229,45	229,45	0,00	229,45	0,00
2.0	SPESE ECONOMICHE - ACQUISTO DI BENI DI CONSUMO DIVERSI -	CP	4.900,00	3.592,67	1.307,33	4.900,00	0,00
1523 72		T	5.129,45	3.822,12	1.307,33	5.129,45	0,00
Totale Intervento 2		RS	1.357,15	229,45	0,00	229,45	-1.127,70
		CP	6.900,00	4.092,67	1.807,33	5.900,00	-1.000,00
		T	8.257,15	4.322,12	1.807,33	6.129,45	-2.127,70
Intervento 3 Prestazioni di servizi							
1.01.05.03	ASSICURAZIONI IMMOBILI DEMANIALI E	RS	0,00	0,00	0,00	0,00	0,00
3.0	PATRIMONIALI-INCENDIO ED ELETTRONICA	CP	6.000,00	2.696,64	203,36	2.900,00	-3.100,00
1532 161		T	6.000,00	2.696,64	203,36	2.900,00	-3.100,00
1.01.05.03		RS	0,00	0,00	0,00	0,00	0,00
3.0	ASSICURAZIONI AUTOMEZZI -	CP	1.000,00	0,00	1.000,00	1.000,00	0,00
1532 162		T	1.000,00	0,00	1.000,00	1.000,00	0,00
1.01.05.03		RS	7.892,99	2.037,64	2.378,00	4.415,64	-3.477,35
3.0	MANUTENZIONE BENI IMMOBILI -	CP	25.000,00	17.191,67	4.234,04	21.425,71	-3.574,29
1537 240		T	32.892,99	19.229,31	6.612,04	25.841,35	-7.051,64
1.01.05.03		RS	2.044,36	2.044,36	0,00	2.044,36	0,00
3.0	SPESE PER CONSUMO ACQUA -	CP	2.000,00	780,71	1.219,29	2.000,00	0,00
1538 263		T	4.044,36	2.825,07	1.219,29	4.044,36	0,00
Totale Intervento 3		RS	9.937,35	4.082,00	2.378,00	6.460,00	-3.477,35
		CP	34.000,00	20.669,02	6.656,69	27.325,71	-6.674,29
		T	43.937,35	24.751,02	9.034,69	33.785,71	-10.151,64
Intervento 7 Imposte e tasse							

COMUNE DI DECIMOMANNU

PROVINCIA DI CAGLIARI

CONTO DEL BILANCIO - PARTE USCITA ANNO 2012

Codice Capitolo	DESCRIZIONE		Residui Conservati e Stanziam. definitivi di Bilancio	Conto del tesoriere	Determinazioni Residui	Impegni	Minori residui o Economie
				Pagamenti	Residui da riportare		
		RS	Residui (A)	Residui (B)	Residui (C)	Residui (D=B+C)	(E=D-A)
		CP	Competenza (F)	Competenza (G)	Competenza (H)	Competenza (I=G+H)	(L=I-F)
		T	Totale (M)	Totale (B)	Residui al 31 Dicembre (C)	Impegni al 31 Dicembre (D=B+C)	
1.01.05.07		RS	436,07	436,07	0,00	436,07	0,00
7.21	I.R.A.P. SU REDDITI ASSIMILATI AL LAVORO DIPENDENTE -	CP	10.232,67	10.034,25	198,42	10.232,67	0,00
1571 440		T	10.668,74	10.470,32	198,42	10.668,74	0,00
1.01.05.07		RS	0,00	0,00	0,00	0,00	0,00
7.29	ALTRE IMPOSTE E TASSE A CARICO DELL'ENTE - GESTIONE DEI BENI DEMANIALI E PATRIMONIALI	CP	10.000,00	7.593,90	0,00	7.593,90	-2.406,10
1571 0		T	10.000,00	7.593,90	0,00	7.593,90	-2.406,10
1.01.05.07		RS	0,00	0,00	0,00	0,00	0,00
7.29	IMPOSTE E TASSE PATRIMONIO -	CP	1.600,00	1.155,29	418,00	1.573,29	-26,71
1571 444		T	1.600,00	1.155,29	418,00	1.573,29	-26,71
Totale Intervento 7		RS	436,07	436,07	0,00	436,07	0,00
		CP	21.832,67	18.783,44	616,42	19.399,86	-2.432,81
		T	22.268,74	19.219,51	616,42	19.835,93	-2.432,81
Totale Servizio 5		RS	17.740,94	8.588,44	3.174,60	11.763,04	-5.977,90
		CP	200.114,15	180.403,11	9.603,94	190.007,05	-10.107,10
		T	217.855,09	188.991,55	12.778,54	201.770,09	-16.085,00
Servizio 6	Ufficio tecnico						
Intervento 1	Personale						
1.01.06.01		RS	0,00	0,00	0,00	0,00	0,00
1.20	RETRIBUZIONI AL PERSONALE DI RUOLO - U.T. LL.PP.	CP	90.148,77	89.857,77	0,00	89.857,77	-291,00
1610 1		T	90.148,77	89.857,77	0,00	89.857,77	-291,00
1.01.06.01		RS	0,00	0,00	0,00	0,00	0,00
1.20	RETRIBUZIONE PERSONALE A TEMPO DETERMINATO	CP	0,00	0,00	0,00	0,00	0,00
1610 2		T	0,00	0,00	0,00	0,00	0,00
1.01.06.01		RS	2.023,35	0,00	0,00	0,00	-2.023,35
1.20	QUOTE SALARIO ACCESSORIO PER COMPENSI LAVORO STRAORDINARIO - UFFICIO TECNICO	CP	2.500,00	1.543,56	672,80	2.216,36	-283,64
1612 13		T	4.523,35	1.543,56	672,80	2.216,36	-2.306,99
1.01.06.01		RS	10.300,61	0,00	2.800,61	2.800,61	-7.500,00
1.20	FONDO ART.92 DLGS 163/2006 - UFFICIO TECNICO (PARTITA DI GIRO)	CP	50.000,00	10.967,92	0,00	10.967,92	-39.032,08
1612 15		T	60.300,61	10.967,92	2.800,61	13.768,53	-46.532,08
1.01.06.01		RS	3.549,56	3.549,56	0,00	3.549,56	0,00
1.21	ONERI PREV.LI E ASS.LI A CARICO ENTE -	CP	28.446,77	28.019,20	427,57	28.446,77	0,00
1611 4		T	31.996,33	31.568,76	427,57	31.996,33	0,00
1.01.06.01		RS	0,00	0,00	0,00	0,00	0,00
1.21	ONERI PREVIDENZIALI E ASSISTENZIALI PERSONALE A TEMPO DETERMINATO	CP	0,00	0,00	0,00	0,00	0,00
1611 5		T	0,00	0,00	0,00	0,00	0,00
Totale Intervento 1		RS	15.873,52	3.549,56	2.800,61	6.350,17	-9.523,35
		CP	171.095,54	130.388,45	1.100,37	131.488,82	-39.606,72
		T	186.969,06	133.938,01	3.900,98	137.838,99	-49.130,07
Intervento 2	Acquisto di beni di consumo e/o di materie prime						

COMUNE DI DECIMOMANNU

PROVINCIA DI CAGLIARI

CONTO DEL BILANCIO - PARTE USCITA ANNO 2012

Codice Capitolo	DESCRIZIONE		Residui Conservati e Stanzamenti definitivi di Bilancio	Conto del tesoriere	Determinazioni Residui	Impegni	Minori residui o Economie
				Pagamenti	Residui da riportare		
		RS	Residui (A)	Residui (B)	Residui (C)	Residui (D=B+C)	(E=D-A)
		CP	Competenza (F)	Competenza (G)	Competenza (H)	Competenza (I=G+H)	(L=I-F)
		T	Totale (M)	Totale (B)	Residui al 31 Dicembre (C)	Impegni al 31 Dicembre (D=B+C)	
1.01.06.02	VESTIARIO PERSONALE - UFFICIO TECNICO	RS	568,80	0,00	0,00	0,00	-568,80
2.0		CP	500,00	500,00	0,00	500,00	0,00
1621 45		T	1.068,80	500,00	0,00	500,00	-568,80
1.01.06.02	ABBONAMENTI A GIORNALI - RIVISTE - PUBBLICAZIONI PER US - UFFICIO TECNICO	RS	174,51	0,00	0,00	0,00	-174,51
2.0		CP	500,00	0,00	500,00	500,00	0,00
1621 48		T	674,51	0,00	500,00	500,00	-174,51
1.01.06.02	STAMPATI E MATERIALI DI CANCELLERIA - UFFICIO TECNICO	RS	0,00	0,00	0,00	0,00	0,00
2.0		CP	300,00	64,40	0,00	64,40	-235,60
1621 51		T	300,00	64,40	0,00	64,40	-235,60
1.01.06.02	MANUTENZIONE AUTOMEZZI - UFFICIO TECNICO	RS	40,00	0,00	0,00	0,00	-40,00
2.0		CP	800,00	368,00	0,00	368,00	-432,00
1622 64		T	840,00	368,00	0,00	368,00	-472,00
1.01.06.02	SPESE ECONOMALI - ACQUISTO DI BENI DI CONSUMO DIVERSI -	RS	519,72	519,72	0,00	519,72	0,00
2.0		CP	1.800,00	1.408,26	240,40	1.648,66	-151,34
1623 72		T	2.319,72	1.927,98	240,40	2.168,38	-151,34
Totale Intervento 2		RS	1.303,03	519,72	0,00	519,72	-783,31
		CP	3.900,00	2.340,66	740,40	3.081,06	-818,94
		T	5.203,03	2.860,38	740,40	3.600,78	-1.602,25
Intervento 3	Prestazioni di servizi						
1.01.06.03	SERVIZI IN APPALTO PER LAVORO INTERINALE	RS	14.888,67	13.244,78	1.643,89	14.888,67	0,00
3.0		CP	10.500,00	9.742,11	757,89	10.500,00	0,00
1631 50		T	25.388,67	22.986,89	2.401,78	25.388,67	0,00
1.01.06.03	ASSICURAZIONI AUTOMEZZI - UFFICIO TECNICO	RS	0,00	0,00	0,00	0,00	0,00
3.0		CP	600,00	164,20	0,00	164,20	-435,80
1632 162		T	600,00	164,20	0,00	164,20	-435,80
1.01.06.03	SEMINARI E CORSI DI AGGIORNAMENTO PER IL PERSONALE - UFFICIO TECNICO	RS	0,00	0,00	0,00	0,00	0,00
3.0		CP	529,00	360,00	0,00	360,00	-169,00
1633 177		T	529,00	360,00	0,00	360,00	-169,00
1.01.06.03	INCARICHI TECNICI - UFFICIO TECNICO	RS	12.751,45	0,00	5.994,67	5.994,67	-6.756,78
3.0		CP	20.000,00	10.931,27	7.817,06	18.748,33	-1.251,67
1635 197		T	32.751,45	10.931,27	13.811,73	24.743,00	-8.008,45
1.01.06.03	STUDIO FATTIBILITA' E PRELIMINARE RISTRUTT.NE E RIQUILIF.NE IST. E. D'ARBOREA-COFINAN.TO	RS	0,00	0,00	0,00	0,00	0,00
3.0		CP	17.000,00	0,00	0,00	0,00	-17.000,00
1635 198		T	17.000,00	0,00	0,00	0,00	-17.000,00
1.01.06.03	STUDIO FATTIBILITA',E PRELIMINARE PERCORSI CICLOPEDONALI E RIQU.NE CENTRO STORICO-COFIN.TO	RS	0,00	0,00	0,00	0,00	0,00
3.0		CP	0,00	0,00	0,00	0,00	0,00
1635 199		T	0,00	0,00	0,00	0,00	0,00
1.01.06.03	PATTO DEI SINDACI -IBE E PAES-COFINANZ.TO SVILUPPO INVENTARIO DI BASE E PIANO ENER. SOSTEN	RS	0,00	0,00	0,00	0,00	0,00
3.0		CP	48.000,00	0,00	44.770,00	44.770,00	-3.230,00
1635 200		T	48.000,00	0,00	44.770,00	44.770,00	-3.230,00

COMUNE DI DECIMOMANNU

PROVINCIA DI CAGLIARI

CONTO DEL BILANCIO - PARTE USCITA ANNO 2012

Codice Capitolo	DESCRIZIONE		Residui Conservati e Stanzamenti definitivi di Bilancio	Conto del tesoriere	Determinazioni Residui	Impegni	Minori residui o Economie
				Pagamenti	Residui da riportare		
		RS	Residui (A)	Residui (B)	Residui (C)	Residui (D=B+C)	(E=D-A)
		CP	Competenza (F)	Competenza (G)	Competenza (H)	Competenza (I=G+H)	(L=I-F)
		T	Totale (M)	Totale (B)	Residui al 31 Dicembre (C)	Impegni al 31 Dicembre (D=B+C)	
1.01.06.03	SPESE TELEFONICHE-UT	RS	267,00	267,00	0,00	267,00	0,00
3.0		CP	2.000,00	1.266,56	733,44	2.000,00	0,00
1638 261		T	2.267,00	1.533,56	733,44	2.267,00	0,00
Totale Intervento 3		RS	27.907,12	13.511,78	7.638,56	21.150,34	-6.756,78
		CP	98.629,00	22.464,14	54.078,39	76.542,53	-22.086,47
		T	126.536,12	35.975,92	61.716,95	97.692,87	-28.843,25
Intervento 7 Imposte e tasse							
1.01.06.07	I.R.A.P. SU REDDITI ASSIMILATI AL LAVORO DIPENDENTE - UFFICIO TECNICO	RS	0,00	0,00	0,00	0,00	0,00
7.21		CP	8.481,23	8.409,32	71,91	8.481,23	0,00
1671 440		T	8.481,23	8.409,32	71,91	8.481,23	0,00
Totale Intervento 7		RS	0,00	0,00	0,00	0,00	0,00
		CP	8.481,23	8.409,32	71,91	8.481,23	0,00
		T	8.481,23	8.409,32	71,91	8.481,23	0,00
Totale Servizio 6		RS	45.083,67	17.581,06	10.439,17	28.020,23	-17.063,44
		CP	282.105,77	163.602,57	55.991,07	219.593,64	-62.512,13
		T	327.189,44	181.183,63	66.430,24	247.613,87	-79.575,57
Servizio 7 Anagrafe, stato civile, elettorale, leva e servizio statistico							
Intervento 1 Personale							
1.01.07.01	RETRIBUZIONI AL PERSONALE DI RUOLO -ANAGRAFE	RS	1.050,55	30,63	0,00	30,63	-1.019,92
1.20		CP	61.704,22	61.704,22	0,00	61.704,22	0,00
1710 1		T	62.754,77	61.734,85	0,00	61.734,85	-1.019,92
1.01.07.01	QUOTE SALARIO ACCESSORIO LAVORO STRAORDINARIO-ANAGRAFE	RS	694,76	0,00	0,00	0,00	-694,76
1.20		CP	1.800,00	742,90	1.057,10	1.800,00	0,00
1712 13		T	2.494,76	742,90	1.057,10	1.800,00	-694,76
1.01.07.01	ONERI PREV.LI E ASS.LI A CARICO ENTE - ANAGRAFE, STATO CIVILE, ELETTORALE, LEVA E SERVIZIO	RS	1.207,34	1.207,34	0,00	1.207,34	0,00
1.21		CP	20.862,42	20.466,27	396,15	20.862,42	0,00
1711 4		T	22.069,76	21.673,61	396,15	22.069,76	0,00
Totale Intervento 1		RS	2.952,65	1.237,97	0,00	1.237,97	-1.714,68
		CP	84.366,64	82.913,39	1.453,25	84.366,64	0,00
		T	87.319,29	84.151,36	1.453,25	85.604,61	-1.714,68
Intervento 2 Acquisto di beni di consumo e/o di materie prime							
1.01.07.02	ABBONAMENTI A GIORNALI - RIVISTE - PUBBLICAZIONI PER USO UFFICI - ANAGRAFE, STATO CIVILE	RS	0,00	0,00	0,00	0,00	0,00
2.0		CP	300,00	0,00	300,00	300,00	0,00
1721 48		T	300,00	0,00	300,00	300,00	0,00
1.01.07.02	STAMPATI E MATERIALI DI CANCELLERIA -	RS	485,97	485,97	0,00	485,97	0,00
2.0		CP	500,00	0,00	500,00	500,00	0,00
1721 51		T	985,97	485,97	500,00	985,97	0,00

COMUNE DI DECIMOMANNU

PROVINCIA DI CAGLIARI

CONTO DEL BILANCIO - PARTE USCITA ANNO 2012

Codice Capitolo	DESCRIZIONE		Residui Conservati e Stanziamenti definitivi di Bilancio	Conto del tesoriere	Determinazioni Residui	Impegni	Minori residui o Economie
				Pagamenti	Residui da riportare		
		RS	Residui (A)	Residui (B)	Residui (C)	Residui (D=B+C)	(E=D-A)
		CP	Competenza (F)	Competenza (G)	Competenza (H)	Competenza (I=G+H)	(L=I-F)
		T	Totale (M)	Totale (B)	Residui al 31 Dicembre (C)	Impegni al 31 Dicembre (D=B+C)	
1.01.07.02	SPESE ECONOMALI ACQUISTI DI CANCELLERIA E BENI DIVERSI UFFICIO ANAGRAFE	RS	12,10	12,10	0,00	12,10	0,00
2.0		CP	2.000,00	1.205,00	250,00	1.455,00	-545,00
1721 72		T	2.012,10	1.217,10	250,00	1.467,10	-545,00
Totale Intervento 2		RS	498,07	498,07	0,00	498,07	0,00
		CP	2.800,00	1.205,00	1.050,00	2.255,00	-545,00
		T	3.298,07	1.703,07	1.050,00	2.753,07	-545,00
Intervento 3 Prestazioni di servizi							
1.01.07.03	EROGAZIONE PREMIO AI RILEVATORI ISTAT PER FORZE LAVORO	RS	82,88	0,00	82,88	82,88	0,00
3.0		CP	2.500,00	0,00	0,00	0,00	-2.500,00
1735 204		T	2.582,88	0,00	82,88	82,88	-2.500,00
1.01.07.03	SPESE TELEFONICHE -DEMOGRAFICI	RS	33,00	33,00	0,00	33,00	0,00
3.0		CP	1.000,00	434,17	565,83	1.000,00	0,00
1738 261		T	1.033,00	467,17	565,83	1.033,00	0,00
1.01.07.03	SPESE PER ENERGIA ELETTRICA -DEMOGRAFICI	RS	942,36	942,36	0,00	942,36	0,00
3.0		CP	5.000,00	3.912,85	1.087,15	5.000,00	0,00
1738 262		T	5.942,36	4.855,21	1.087,15	5.942,36	0,00
1.01.07.03	ACQUA - ANAGRAFE, STATO CIVILE, ELETTORALE, LEVA E SERVIZIO STATISTI	RS	1.000,00	1.000,00	0,00	1.000,00	0,00
3.0		CP	1.000,00	0,00	1.000,00	1.000,00	0,00
1738 263		T	2.000,00	1.000,00	1.000,00	2.000,00	0,00
Totale Intervento 3		RS	2.058,24	1.975,36	82,88	2.058,24	0,00
		CP	9.500,00	4.347,02	2.652,98	7.000,00	-2.500,00
		T	11.558,24	6.322,38	2.735,86	9.058,24	-2.500,00
Intervento 5 Trasferimenti							
1.01.07.05	QUOTA SPESE FUNZIONAMENTO SOTTOCOMMISSIONE ELETTORALE MANDAMENTALE.	RS	6.500,00	4.192,00	1.046,00	5.238,00	-1.262,00
5.4		CP	0,00	0,00	0,00	0,00	0,00
1752 318		T	6.500,00	4.192,00	1.046,00	5.238,00	-1.262,00
Totale Intervento 5		RS	6.500,00	4.192,00	1.046,00	5.238,00	-1.262,00
		CP	0,00	0,00	0,00	0,00	0,00
		T	6.500,00	4.192,00	1.046,00	5.238,00	-1.262,00
Intervento 7 Imposte e tasse							
1.01.07.07	I.R.A.P. SU REDDITI ASSIMILATI AL LAVORO DIPENDENTE - ANAGRAFE, STATO CIVILE, ELETTORALE,	RS	1.195,35	1.195,35	0,00	1.195,35	0,00
7.21		CP	6.404,11	6.259,63	144,48	6.404,11	0,00
1771 440		T	7.599,46	7.454,98	144,48	7.599,46	0,00
Totale Intervento 7		RS	1.195,35	1.195,35	0,00	1.195,35	0,00
		CP	6.404,11	6.259,63	144,48	6.404,11	0,00
		T	7.599,46	7.454,98	144,48	7.599,46	0,00
Totale Servizio 7		RS	13.204,31	9.098,75	1.128,88	10.227,63	-2.976,68
		CP	103.070,75	94.725,04	5.300,71	100.025,75	-3.045,00
		T	116.275,06	103.823,79	6.429,59	110.253,38	-6.021,68

COMUNE DI DECIMOMANNU

PROVINCIA DI CAGLIARI

CONTO DEL BILANCIO - PARTE USCITA ANNO 2012

Codice Capitolo	DESCRIZIONE		Residui Conservati e Stanziamenti definitivi di Bilancio	Conto del tesoriere	Determinazioni Residui	Impegni	Minori residui o Economie
				Pagamenti	Residui da riportare		
		RS	Residui (A)	Residui (B)	Residui (C)	Residui (D=B+C)	(E=D-A)
		CP	Competenza (F)	Competenza (G)	Competenza (H)	Competenza (I=G+H)	(L=I-F)
		T	Totale (M)	Totale (B)	Residui al 31 Dicembre (C)	Impegni al 31 Dicembre (D=B+C)	
Servizio 8 Altri servizi generali							
Intervento 1 Personale							
1.01.08.01	RETRIBUZIONI AL PERSONALE	RS	0,00	0,00	0,00	0,00	0,00
1.20	NON DI RUOLO - VIGILI DI SANTA GRECA	CP	21.954,00	21.593,08	0,00	21.593,08	-360,92
1810 2		T	21.954,00	21.593,08	0,00	21.593,08	-360,92
1.01.08.01	FONDO EFFICIENZA E	RS	33.960,13	33.960,13	0,00	33.960,13	0,00
1.20	MIGLIORAMENTO - ALTRI SERVIZI GENERALI	CP	128.771,24	96.546,34	27.724,95	124.271,29	-4.499,95
1812 12		T	162.731,37	130.506,47	27.724,95	158.231,42	-4.499,95
1.01.08.01	FONDO REGIONALE PER IL	RS	7.008,00	7.008,00	0,00	7.008,00	0,00
1.20	FINANZIAMENTO DELLA PRODUTTIVITA'	CP	7.008,00	0,00	7.008,00	7.008,00	0,00
1812 14		T	14.016,00	7.008,00	7.008,00	14.016,00	0,00
1.01.08.01	CTR STATALE PER IL	RS	24.003,89	24.003,89	0,00	24.003,89	0,00
1.20	CENSIMENTO GENERALE DELLA POPOLAZIONE E DELL'AGRICOLTURA	CP	2.316,50	2.316,50	0,00	2.316,50	0,00
1812 18		T	26.320,39	26.320,39	0,00	26.320,39	0,00
1.01.08.01	XI CENSIMENTO DELLA	RS	0,00	0,00	0,00	0,00	0,00
1.20	POPOLAZIONE-RILEVAZIONE AREALE SULLA QUALITA' CTR ISTAT	CP	6.615,00	6.614,97	0,03	6.615,00	0,00
1812 19		T	6.615,00	6.614,97	0,03	6.615,00	0,00
1.01.08.01	INDAGINE MULTISCOPO-ASPETTI	RS	0,00	0,00	0,00	0,00	0,00
1.20	DELLA VITA QUOTIDIANA 2012. CRT ISTAT	CP	809,24	728,15	81,09	809,24	0,00
1812 20		T	809,24	728,15	81,09	809,24	0,00
1.01.08.01	PROGRAMMA MASTER & BACK	RS	47.267,56	32.347,00	14.920,56	47.267,56	0,00
1.20	2010 - CTR RAS	CP	0,00	0,00	0,00	0,00	0,00
1813 14		T	47.267,56	32.347,00	14.920,56	47.267,56	0,00
1.01.08.01	INDENNITA' DI RISULTATO PER	RS	50.254,66	8.475,00	0,00	8.475,00	-41.779,66
1.20	RESPONSABILI DI SETTORE TITOLARI DI PO E SEGRETARIO COMUNALE	CP	15.000,00	0,00	10.000,00	10.000,00	-5.000,00
1813 25		T	65.254,66	8.475,00	10.000,00	18.475,00	-46.779,66
1.01.08.01	INTEGRAZIONE SALARIALE	RS	102,77	102,77	0,00	102,77	0,00
1.20	PERSONALE EX LEGGE 47	CP	17.100,00	17.042,13	0,00	17.042,13	-57,87
1835 202		T	17.202,77	17.144,90	0,00	17.144,90	-57,87
1.01.08.01	CONTRIBUTI SU FONDO	RS	15.916,96	0,00	11.140,66	11.140,66	-4.776,30
1.21	EFFICIENZA - ALTRI SERVIZI GENERALI	CP	15.000,00	3.016,93	6.983,07	10.000,00	-5.000,00
1811 6		T	30.916,96	3.016,93	18.123,73	21.140,66	-9.776,30
1.01.08.01	CONTRIBUTI PREVIDENZIALI E	RS	6.000,00	0,00	0,00	0,00	-6.000,00
1.21	ASSISTENZIALI SU RINNOVO CCNL	CP	0,00	0,00	0,00	0,00	0,00
1811 30		T	6.000,00	0,00	0,00	0,00	-6.000,00
Totale Intervento 1		RS	184.513,97	105.896,79	26.061,22	131.958,01	-52.555,96
		CP	214.573,98	147.858,10	51.797,14	199.655,24	-14.918,74
		T	399.087,95	253.754,89	77.858,36	331.613,25	-67.474,70
Intervento 2 Acquisto di beni di consumo e/o di materie prime							

COMUNE DI DECIMOMANNU

PROVINCIA DI CAGLIARI

CONTO DEL BILANCIO - PARTE USCITA ANNO 2012

Codice Capitolo	DESCRIZIONE		Residui Conservati e Stanziamenti definitivi di Bilancio	Conto del tesoriere	Determinazioni Residui	Impegni	Minori residui o Economie
				Pagamenti	Residui da riportare		
		RS	Residui (A)	Residui (B)	Residui (C)	Residui (D=B+C)	(E=D-A)
		CP	Competenza (F)	Competenza (G)	Competenza (H)	Competenza (I=G+H)	(L=I-F)
		T	Totale (M)	Totale (B)	Residui al 31 Dicembre (C)	Impegni al 31 Dicembre (D=B+C)	
1.01.08.02	MANIFESTAZIONI DIVERSE CULTURA E SPETTACOLO	RS	4.000,00	3.000,00	1.000,00	4.000,00	0,00
2.0		CP	4.000,00	898,51	1.200,00	2.098,51	-1.901,49
1821 46		T	8.000,00	3.898,51	2.200,00	6.098,51	-1.901,49
1.01.08.02	SPESE ECONOMALI - ACQUISTO DI BENI DI CONSUMO DIVERSI - ALTRI SERVIZI GENERALI	RS	0,00	0,00	0,00	0,00	0,00
2.0		CP	500,00	498,00	0,00	498,00	-2,00
1823 72		T	500,00	498,00	0,00	498,00	-2,00
Totale Intervento 2		RS	4.000,00	3.000,00	1.000,00	4.000,00	0,00
		CP	4.500,00	1.396,51	1.200,00	2.596,51	-1.903,49
		T	8.500,00	4.396,51	2.200,00	6.596,51	-1.903,49
Intervento 3	Prestazioni di servizi						
1.01.08.03	BUONI PASTO AI DIPENDENTI - ALTRI SERVIZI GENERALI	RS	6.551,65	2.931,16	0,00	2.931,16	-3.620,49
3.0		CP	17.500,00	14.096,50	3.403,50	17.500,00	0,00
1831 111		T	24.051,65	17.027,66	3.403,50	20.431,16	-3.620,49
1.01.08.03	PROGETTO FINANZIATO DALLA REGIONE A FAVORE DELL'OCCUPAZIONE ANNO 2009	RS	1.801,44	1.601,44	0,00	1.601,44	-200,00
3.0		CP	150.780,64	0,00	150.780,64	150.780,64	0,00
1834 186		T	152.582,08	1.601,44	150.780,64	152.382,08	-200,00
1.01.08.03	G.R. 12/17 DEL 2010 - RIPARTIZIONE STANZIAMENTO PER CANTIERI COMUNALI E 2090- 60	RS	19.925,87	17.102,32	2.810,99	19.913,31	-12,56
3.0		CP	110.971,10	109.126,38	1.844,72	110.971,10	0,00
1835 187		T	130.896,97	126.228,70	4.655,71	130.884,41	-12,56
1.01.08.03	INCARICHI DI COLLABORAZIONE AUTONOMA	RS	0,00	0,00	0,00	0,00	0,00
3.0		CP	4.000,00	0,00	3.972,00	3.972,00	-28,00
1835 195		T	4.000,00	0,00	3.972,00	3.972,00	-28,00
1.01.08.03	L.R.2/2007 ART. 30, CO 7 LETT.C)-CONVENZIONE CON ENTI DI FORMAZIONE PROF.LE-CTR RAS	RS	26.394,59	26.394,59	0,00	26.394,59	0,00
3.0		CP	0,00	0,00	0,00	0,00	0,00
1835 197		T	26.394,59	26.394,59	0,00	26.394,59	0,00
1.01.08.03	L.R.2/2007 ART. 30, CO 7 LETT.C)-CONVENZIONE CON ENTI DI FORMAZIONE PROF.LE-QUOTA COMUNE	RS	54.870,64	52.153,57	2.717,07	54.870,64	0,00
3.0		CP	0,00	0,00	0,00	0,00	0,00
1835 198		T	54.870,64	52.153,57	2.717,07	54.870,64	0,00
1.01.08.03	INCARICO PROFESSIONALE ISTRUTTORIA CONTRATTI PEEP	RS	0,00	0,00	0,00	0,00	0,00
3.0		CP	500,00	0,00	0,00	0,00	-500,00
1835 199		T	500,00	0,00	0,00	0,00	-500,00
1.01.08.03	ATTIVAZIONE SPORTELLLO PROGETTI EUROPEI	RS	0,00	0,00	0,00	0,00	0,00
3.0		CP	3.500,00	0,00	0,00	0,00	-3.500,00
1835 200		T	3.500,00	0,00	0,00	0,00	-3.500,00
1.01.08.03	SPESE GENERALI PER IL PERSONALE EX LEGGE 47	RS	48,00	0,00	0,00	0,00	-48,00
3.0		CP	0,00	0,00	0,00	0,00	0,00
1835 203		T	48,00	0,00	0,00	0,00	-48,00
1.01.08.03	ATTIVITA' DI PROMOZIONE DELLA CULTURA	RS	8.292,78	4.200,00	400,00	4.600,00	-3.692,78
3.0		CP	10.470,00	7.375,00	3.095,00	10.470,00	0,00
1851 381		T	18.762,78	11.575,00	3.495,00	15.070,00	-3.692,78

COMUNE DI DECIMOMANNU

PROVINCIA DI CAGLIARI

CONTO DEL BILANCIO - PARTE USCITA ANNO 2012

Codice Capitolo	DESCRIZIONE		Residui Conservati e Stanziamenti definitivi di Bilancio	Conto del tesoriere	Determinazioni Residui	Impegni	Minori residui o Economie
				Pagamenti	Residui da riportare		
		RS	Residui (A)	Residui (B)	Residui (C)	Residui (D=B+C)	(E=D-A)
		CP	Competenza (F)	Competenza (G)	Competenza (H)	Competenza (I=G+H)	(L=I-F)
		T	Totale (M)	Totale (B)	Residui al 31 Dicembre (C)	Impegni al 31 Dicembre (D=B+C)	
1.01.08.03	ATTIVITA' DI PROMOZIONE DEL TERRITORIO E DELLE TRADIZIONI LOCALI	RS	611,54	0,00	0,00	0,00	-611,54
3.0		CP	50.000,00	34.168,10	15.525,00	49.693,10	-306,90
1851 389		T	50.611,54	34.168,10	15.525,00	49.693,10	-918,44
1.01.08.03	CTR REGIONE POR SARDEGNA 2000-2006 MISURA 5.1 POLITICHE AREE URBANE PIAN.NE COFINANZ.TO	RS	12.195,43	0,00	12.195,43	12.195,43	0,00
3.0		CP	167,36	0,00	0,00	0,00	-167,36
1882 100		T	12.362,79	0,00	12.195,43	12.195,43	-167,36
1.01.08.03	POR SARDEGNA 2000-2006 MISURA 5.1POLITICHE DELLE AREE URBANE PIANIFICAZIONE QUOTA COMUNE	RS	8.367,82	0,00	8.367,82	8.367,82	0,00
3.0		CP	0,00	0,00	0,00	0,00	0,00
1882 102		T	8.367,82	0,00	8.367,82	8.367,82	0,00
Totale Intervento 3		RS	139.059,76	104.383,08	26.491,31	130.874,39	-8.185,37
		CP	347.889,10	164.765,98	178.620,86	343.386,84	-4.502,26
		T	486.948,86	269.149,06	205.112,17	474.261,23	-12.687,63
Intervento 5	Trasferimenti						
1.01.08.05	QUOTA SPESE FUNZIONAMENTO UFFICIO CIRCOSCRIZIONALE DEL LAVORO DI ASSEMINI	RS	13.400,00	6.308,15	0,00	6.308,15	-7.091,85
5.4		CP	6.000,00	0,00	6.000,00	6.000,00	0,00
1852 320		T	19.400,00	6.308,15	6.000,00	12.308,15	-7.091,85
1.01.08.05	QUOTA DI CONTRIBUZIONE DA TRASFERIRE AL BACINO 32 DEI COMUNI DECIMO-ASSEMINI-ELMAS ECC	RS	28.637,40	0,00	28.637,40	28.637,40	0,00
5.7		CP	7.159,35	0,00	7.159,35	7.159,35	0,00
1853 391		T	35.796,75	0,00	35.796,75	35.796,75	0,00
1.01.08.05	MANIFESTAZIONI RICREATIVE E CULTURALI	RS	1.200,00	1.200,00	0,00	1.200,00	0,00
5.19		CP	0,00	0,00	0,00	0,00	0,00
1851 387		T	1.200,00	1.200,00	0,00	1.200,00	0,00
1.01.08.05	CONTRIBUTI DA ASSEGNARE AD ASSOCIAZIONI CULTURALI, RICREATIVE RELIGIOSE	RS	3.547,27	603,32	472,95	1.076,27	-2.471,00
5.19		CP	0,00	0,00	0,00	0,00	0,00
1851 388		T	3.547,27	603,32	472,95	1.076,27	-2.471,00
Totale Intervento 5		RS	46.784,67	8.111,47	29.110,35	37.221,82	-9.562,85
		CP	13.159,35	0,00	13.159,35	13.159,35	0,00
		T	59.944,02	8.111,47	42.269,70	50.381,17	-9.562,85
Intervento 7	Imposte e tasse						
1.01.08.07	I.R.A.P. SU REDDITI ASSIMILATI AL LAVORO DIPENDENTE - ALTRI SERVIZI GENERALI	RS	10.925,23	2.447,68	0,00	2.447,68	-8.477,55
7.21		CP	0,00	0,00	0,00	0,00	0,00
1871 440		T	10.925,23	2.447,68	0,00	2.447,68	-8.477,55
Totale Intervento 7		RS	10.925,23	2.447,68	0,00	2.447,68	-8.477,55
		CP	0,00	0,00	0,00	0,00	0,00
		T	10.925,23	2.447,68	0,00	2.447,68	-8.477,55
Intervento 8	Oneri straordinari della gestione corrente						
1.01.08.08	SPESE REFERENDUM -REGIONALE	RS	8.734,39	0,00	0,00	0,00	-8.734,39
8.0		CP	0,00	0,00	0,00	0,00	0,00
1881 468		T	8.734,39	0,00	0,00	0,00	-8.734,39

COMUNE DI DECIMOMANNU

PROVINCIA DI CAGLIARI

CONTO DEL BILANCIO - PARTE USCITA ANNO 2012

Codice Capitolo	DESCRIZIONE		Residui Conservati e Stanziamenti definitivi di Bilancio	Conto del tesoriere	Determinazioni Residui	Impegni	Minori residui o Economie
				Pagamenti	Residui da riportare		
		RS	Residui (A)	Residui (B)	Residui (C)	Residui (D=B+C)	(E=D-A)
		CP	Competenza (F)	Competenza (G)	Competenza (H)	Competenza (I=G+H)	(L=I-F)
		T	Totale (M)	Totale (B)	Residui al 31 Dicembre (C)	Impegni al 31 Dicembre (D=B+C)	
1.01.08.08	EROGAZIONE CONTRIBUTI REGIONALI PER ALLUVIONE 12/13 NOVEMBRE L.R.26/00 LETT.B	RS	116.786,11	0,00	116.786,11	116.786,11	0,00
8.0		CP	0,00	0,00	0,00	0,00	0,00
1883 477		T	116.786,11	0,00	116.786,11	116.786,11	0,00
1.01.08.08	EROGAZIONE CONTRIBUTO REGIONALE DANNI ALLUVIONALI L.R.26/00 LETT.E	RS	14.367,56	0,00	14.367,56	14.367,56	0,00
8.0		CP	0,00	0,00	0,00	0,00	0,00
1884 477		T	14.367,56	0,00	14.367,56	14.367,56	0,00
Totale Intervento 8		RS	139.888,06	0,00	131.153,67	131.153,67	-8.734,39
		CP	0,00	0,00	0,00	0,00	0,00
		T	139.888,06	0,00	131.153,67	131.153,67	-8.734,39
Intervento 10	Fondo svalutazione crediti						
1.01.08.10	FONDO SVALUTAZIONE CREDITI	RS	0,00	0,00	0,00	0,00	0,00
10.0		CP	230.789,29	0,00	0,00	0,00	-230.789,29
1899 493		T	230.789,29	0,00	0,00	0,00	-230.789,29
Totale Intervento 10		RS	0,00	0,00	0,00	0,00	0,00
		CP	230.789,29	0,00	0,00	0,00	-230.789,29
		T	230.789,29	0,00	0,00	0,00	-230.789,29
Intervento 11	Fondo di riserva						
1.01.08.11	FONDO DI RISERVA -	RS	0,00	0,00	0,00	0,00	0,00
11.0		CP	28.693,05	0,00	0,00	0,00	-28.693,05
1899 492		T	28.693,05	0,00	0,00	0,00	-28.693,05
Totale Intervento 11		RS	0,00	0,00	0,00	0,00	0,00
		CP	28.693,05	0,00	0,00	0,00	-28.693,05
		T	28.693,05	0,00	0,00	0,00	-28.693,05
Totale Servizio 8		RS	525.171,69	223.839,02	213.816,55	437.655,57	-87.516,12
		CP	839.604,77	314.020,59	244.777,35	558.797,94	-280.806,83
		T	1.364.776,46	537.859,61	458.593,90	996.453,51	-368.322,95
Totale Funzione 1		RS	853.728,36	336.301,87	372.560,93	708.862,80	-144.865,56
		CP	2.311.684,92	1.492.277,01	408.910,88	1.901.187,89	-410.497,03
		T	3.165.413,28	1.828.578,88	781.471,81	2.610.050,69	-555.362,59
Funzione 2	FUNZIONI RELATIVE ALLA GIUSTIZIA						
Servizio 1	Uffici giudiziari						
Intervento 2	Acquisto di beni di consumo e/o di materie prime						
1.02.01.02	ACQUISTO COMBUSTIBILE PER RISCALDAMENTO -UFFICIO GIUDICE DI PACE	RS	6.139,58	5.000,00	1.139,58	6.139,58	0,00
2.0		CP	5.000,00	2.632,77	1.067,23	3.700,00	-1.300,00
2121 50		T	11.139,58	7.632,77	2.206,81	9.839,58	-1.300,00
1.02.01.02	ACQUISTI PER MANUTENZIONE BENI IMMOBILI -UFFICIO GIUDICE DI PACE	RS	0,00	0,00	0,00	0,00	0,00
2.0		CP	500,00	0,00	0,00	0,00	-500,00
2122 62		T	500,00	0,00	0,00	0,00	-500,00

COMUNE DI DECIMOMANNU

PROVINCIA DI CAGLIARI

CONTO DEL BILANCIO - PARTE USCITA ANNO 2012

Codice Capitolo	DESCRIZIONE		Residui Conservati e Stanziamenti definitivi di Bilancio	Conto del tesoriere	Determinazioni Residui	Impegni	Minori residui o Economic
				Pagamenti	Residui da riportare		
		RS	Residui (A)	Residui (B)	Residui (C)	Residui (D=B+C)	(E=D-A)
		CP	Competenza (F)	Competenza (G)	Competenza (H)	Competenza (I=G+H)	(L=I-F)
		T	Totale (M)	Totale (B)	Residui al 31 Dicembre (C)	Impegni al 31 Dicembre (D=B+C)	
1.02.01.02	SPESE ECONOMALI - ACQUISTO DI BENI DI CONSUMO DIVERSI - UFFICIO GIUDICE DI PACE	RS	0,00	0,00	0,00	0,00	0,00
2.0		CP	200,00	0,00	0,00	0,00	-200,00
2123 72		T	200,00	0,00	0,00	0,00	-200,00
Totale Intervento 2		RS	6.139,58	5.000,00	1.139,58	6.139,58	0,00
		CP	5.700,00	2.632,77	1.067,23	3.700,00	-2.000,00
		T	11.839,58	7.632,77	2.206,81	9.839,58	-2.000,00
Intervento 3 Prestazioni di servizi							
1.02.01.03	MANUTENZIONI IMPIANTI ED ALTRI BENI MOBILI IN GENERE - UFFICIO GIUDICE DI PACE	RS	756,25	756,25	0,00	756,25	0,00
3.0		CP	2.000,00	1.185,00	635,25	1.820,25	-179,75
2136 223		T	2.756,25	1.941,25	635,25	2.576,50	-179,75
1.02.01.03	MANUTENZIONE BENI IMMOBILI GIUDICE DI PACE	RS	0,00	0,00	0,00	0,00	0,00
3.0		CP	1.000,00	0,00	0,00	0,00	-1.000,00
2136 240		T	1.000,00	0,00	0,00	0,00	-1.000,00
1.02.01.03	SPESE TELEFONICHE UFFICIO GIUDICE DI PACE	RS	55,08	55,08	0,00	55,08	0,00
3.0		CP	2.000,00	1.345,15	654,85	2.000,00	0,00
2138 261		T	2.055,08	1.400,23	654,85	2.055,08	0,00
1.02.01.03	CONSUMO ENERGIA ELETTRICA - UFFICIO GIUDICE DI PACE	RS	768,28	768,28	0,00	768,28	0,00
3.0		CP	7.000,00	6.308,06	691,94	7.000,00	0,00
2138 262		T	7.768,28	7.076,34	691,94	7.768,28	0,00
1.02.01.03	CONSUMO ACQUA - UFFICIO GIUDICE DI PACE	RS	1.000,00	0,00	1.000,00	1.000,00	0,00
3.0		CP	1.000,00	0,00	1.000,00	1.000,00	0,00
2138 263		T	2.000,00	0,00	2.000,00	2.000,00	0,00
Totale Intervento 3		RS	2.579,61	1.579,61	1.000,00	2.579,61	0,00
		CP	13.000,00	8.838,21	2.982,04	11.820,25	-1.179,75
		T	15.579,61	10.417,82	3.982,04	14.399,86	-1.179,75
Totale Servizio 1		RS	8.719,19	6.579,61	2.139,58	8.719,19	0,00
		CP	18.700,00	11.470,98	4.049,27	15.520,25	-3.179,75
		T	27.419,19	18.050,59	6.188,85	24.239,44	-3.179,75
Servizio 2 Casa circondariale e altri servizi							
Intervento 3 Prestazioni di servizi							
1.02.02.03	SPESE ECONOMALI PER ANTICIPO COSTO RIPRODUZIONE ATTI AMMINISTRATIVI	RS	0,00	0,00	0,00	0,00	0,00
3.0		CP	250,00	0,00	0,00	0,00	-250,00
1235 72		T	250,00	0,00	0,00	0,00	-250,00
Totale Intervento 3		RS	0,00	0,00	0,00	0,00	0,00
		CP	250,00	0,00	0,00	0,00	-250,00
		T	250,00	0,00	0,00	0,00	-250,00
Totale Servizio 2		RS	0,00	0,00	0,00	0,00	0,00
		CP	250,00	0,00	0,00	0,00	-250,00
		T	250,00	0,00	0,00	0,00	-250,00

COMUNE DI DECIMOMANNU

PROVINCIA DI CAGLIARI

CONTO DEL BILANCIO - PARTE USCITA ANNO 2012

Codice Capitolo	DESCRIZIONE		Residui Conservati e Stanziamenti definitivi di Bilancio	Conto del tesoriere	Determinazioni Residui	Impegni	Minori residui o Economie
				Pagamenti	Residui da riportare		
		RS	Residui (A)	Residui (B)	Residui (C)	Residui (D=B+C)	(E=D-A)
		CP	Competenza (F)	Competenza (G)	Competenza (H)	Competenza (I=G+H)	(L=I-F)
		T	Totale (M)	Totale (B)	Residui al 31 Dicembre (C)	Impegni al 31 Dicembre (D=B+C)	
Totale Funzione 2		RS	8.719,19	6.579,61	2.139,58	8.719,19	0,00
		CP	18.950,00	11.470,98	4.049,27	15.520,25	-3.429,75
		T	27.669,19	18.050,59	6.188,85	24.239,44	-3.429,75
Funzione 3	FUNZIONI DI POLIZIA LOCALE						
Servizio 1	Polizia municipale						
Intervento 1	Personale						
1.03.01.01	RETRIBUZIONI AL PERSONALE DI RUOLO - POLIZIA MUNICIPALE	RS	0,00	0,00	0,00	0,00	0,00
1.20		CP	113.250,00	112.465,87	0,00	112.465,87	-784,13
3110 1		T	113.250,00	112.465,87	0,00	112.465,87	-784,13
1.03.01.01	LAVORO STRAORDINARIO - POLIZIA MUNICIPALE	RS	998,89	0,00	0,00	0,00	-998,89
1.20		CP	4.000,00	3.565,62	434,38	4.000,00	0,00
3112 13		T	4.998,89	3.565,62	434,38	4.000,00	-998,89
1.03.01.01	ONERI PREV.LI E ASS.LI A CARICO ENTE - POLIZIA MUNICIPALE	RS	0,00	0,00	0,00	0,00	0,00
1.21		CP	37.326,76	36.756,70	570,06	37.326,76	0,00
3111 4		T	37.326,76	36.756,70	570,06	37.326,76	0,00
Totale Intervento 1		RS	998,89	0,00	0,00	0,00	-998,89
		CP	154.576,76	152.788,19	1.004,44	153.792,63	-784,13
		T	155.575,65	152.788,19	1.004,44	153.792,63	-1.783,02
Intervento 2	Acquisto di beni di consumo e/o di materie prime						
1.03.01.02	VESTIARIO PERSONALE - POLIZIA MUNICIPALE	RS	0,00	0,00	0,00	0,00	0,00
2.0		CP	3.000,00	0,00	0,00	0,00	-3.000,00
3121 45		T	3.000,00	0,00	0,00	0,00	-3.000,00
1.03.01.02	ABBONAMENTI A GIORNALI - RIVISTE - PUBBLICAZIONI PER US - POLIZIA MUNICIPALE	RS	0,00	0,00	0,00	0,00	0,00
2.0		CP	300,00	300,00	0,00	300,00	0,00
3121 48		T	300,00	300,00	0,00	300,00	0,00
1.03.01.02	CONSUMI AUTOMEZZI - POLIZIA MUNICIPALE	RS	122,00	122,00	0,00	122,00	0,00
2.0		CP	900,00	572,00	328,00	900,00	0,00
3121 49		T	1.022,00	694,00	328,00	1.022,00	0,00
1.03.01.02	STAMPATI E MATERIALI DI CANCELLERIA - POLIZIA MUNICIPALE	RS	0,00	0,00	0,00	0,00	0,00
2.0		CP	800,00	800,00	0,00	800,00	0,00
3121 51		T	800,00	800,00	0,00	800,00	0,00
1.03.01.02	POTENZIAMENTO INFORMATIZZAZIONE UFFICI DI POLIZIA	RS	0,00	0,00	0,00	0,00	0,00
2.0		CP	1.300,00	1.245,09	0,00	1.245,09	-54,91
3121 54		T	1.300,00	1.245,09	0,00	1.245,09	-54,91
1.03.01.02	SPESE ECONOMICHE - ACQUISTO DI BENI DI CONSUMO DIVERSI - POLIZIA MUNICIPALE	RS	15,83	15,83	0,00	15,83	0,00
2.0		CP	1.000,00	740,15	0,00	740,15	-259,85
3123 72		T	1.015,83	755,98	0,00	755,98	-259,85

COMUNE DI DECIMOMANNU

PROVINCIA DI CAGLIARI

CONTO DEL BILANCIO - PARTE USCITA ANNO 2012

Codice Capitolo	DESCRIZIONE		Residui Conservati e Stanziamenti definitivi di Bilancio	Conto del tesoriere	Determinazioni Residui	Impegni	Minori residui o Economie
				Pagamenti	Residui da riportare		
		RS	Residui (A)	Residui (B)	Residui (C)	Residui (D=B+C)	(E=D-A)
		CP	Competenza (F)	Competenza (G)	Competenza (H)	Competenza (I=G+H)	(L=L-F)
		T	Totale (M)	Totale (B)	Residui al 31 Dicembre (C)	Impegni al 31 Dicembre (D=B+C)	
Totale Intervento 2		RS	137,83	137,83	0,00	137,83	0,00
		CP	7.300,00	3.657,24	328,00	3.985,24	-3.314,76
		T	7.437,83	3.795,07	328,00	4.123,07	-3.314,76
Intervento 3	Prestazioni di servizi						
1.03.01.03	ASSICURAZIONI - INTEGRATIVE PER POLIZIA MUNICIPALE	RS	16.000,00	0,00	16.000,00	16.000,00	0,00
3.0		CP	0,00	0,00	0,00	0,00	0,00
3132 0		T	16.000,00	0,00	16.000,00	16.000,00	0,00
1.03.01.03	ASSICURAZIONI AUTOMEZZI - POLIZIA MUNICIPALE	RS	0,00	0,00	0,00	0,00	0,00
3.0		CP	1.000,00	752,00	0,00	752,00	-248,00
3132 162		T	1.000,00	752,00	0,00	752,00	-248,00
1.03.01.03	SEMINARI E CORSI DI AGGIORNAMENTO PER IL PERSONALE - POLIZIA MUNICIPALE	RS	375,00	250,00	0,00	250,00	-125,00
3.0		CP	0,00	0,00	0,00	0,00	0,00
3133 177		T	375,00	250,00	0,00	250,00	-125,00
1.03.01.03	SPESE ECONOMALI ACQUISTO BENI CONSUMO DIVERSI PER POLIZIA MUNICIPALE	RS	0,00	0,00	0,00	0,00	0,00
3.0		CP	500,00	0,00	0,00	0,00	-500,00
3136 72		T	500,00	0,00	0,00	0,00	-500,00
1.03.01.03	MANUTENZIONI AUTOMEZZI - POLIZIA MUNICIPALE	RS	0,00	0,00	0,00	0,00	0,00
3.0		CP	500,00	423,50	0,00	423,50	-76,50
3136 220		T	500,00	423,50	0,00	423,50	-76,50
1.03.01.03	TELEFONO - POLIZIA MUNICIPALE	RS	311,00	311,00	0,00	311,00	0,00
3.0		CP	2.000,00	1.096,47	903,53	2.000,00	0,00
3138 261		T	2.311,00	1.407,47	903,53	2.311,00	0,00
1.03.01.03	ENERGIA ELETTRICA - POLIZIA MUNICIPALE	RS	0,00	0,00	0,00	0,00	0,00
3.0		CP	1.000,00	0,00	1.000,00	1.000,00	0,00
3138 262		T	1.000,00	0,00	1.000,00	1.000,00	0,00
1.03.01.03	ACQUA - POLIZIA MUNICIPALE	RS	2.213,14	1.910,93	302,21	2.213,14	0,00
3.0		CP	1.000,00	0,00	1.000,00	1.000,00	0,00
3138 263		T	3.213,14	1.910,93	1.302,21	3.213,14	0,00
Totale Intervento 3		RS	18.899,14	2.471,93	16.302,21	18.774,14	-125,00
		CP	6.000,00	2.271,97	2.903,53	5.175,50	-824,50
		T	24.899,14	4.743,90	19.205,74	23.949,64	-949,50
Intervento 5	Trasferimenti						
1.03.01.05	CONVENZIONE CON ALTRO COMUNE PER UTILIZZO CONGIUNTO DI PERSONALE DELLA P.M.	RS	0,00	0,00	0,00	0,00	0,00
5.4		CP	4.543,64	0,00	0,00	0,00	-4.543,64
3112 14		T	4.543,64	0,00	0,00	0,00	-4.543,64
1.03.01.05	CONTRIBUTO A COMUNI PER RIMBORSO SPESE DI NOTIFICA - POLIZIA MUNICIPALE	RS	0,00	0,00	0,00	0,00	0,00
5.4		CP	100,00	0,00	0,00	0,00	-100,00
3152 314		T	100,00	0,00	0,00	0,00	-100,00

COMUNE DI DECIMOMANNU

PROVINCIA DI CAGLIARI

CONTO DEL BILANCIO - PARTE USCITA ANNO 2012

Codice Capitolo	DESCRIZIONE		Residui Conservati e Stanziamenti definitivi di Bilancio	Conto del tesoriere	Determinazioni Residui	Impegni	Minori residui o Economie
				Pagamenti	Residui da riportare		
		RS	Residui (A)	Residui (B)	Residui (C)	Residui (D=B+C)	(E=D-A)
		CP	Competenza (F)	Competenza (G)	Competenza (H)	Competenza (I=G+H)	(L=I-F)
		T	Totale (M)	Totale (B)	Residui al 31 Dicembre (C)	Impegni al 31 Dicembre (D=B+C)	
Totale Intervento 5		RS	0,00	0,00	0,00	0,00	0,00
		CP	4.643,64	0,00	0,00	0,00	-4.643,64
		T	4.643,64	0,00	0,00	0,00	-4.643,64
Intervento 7	Imposte e tasse						
1.03.01.07	I.R.A.P. SU REDDITI ASSIMILATI AL LAVORO DIPENDENTE - POLIZIA MUNICIPALE	RS	0,00	0,00	0,00	0,00	0,00
7.21		CP	12.120,27	11.934,95	185,32	12.120,27	0,00
3171 440		T	12.120,27	11.934,95	185,32	12.120,27	0,00
1.03.01.07	TASSE DI PROPRIETA' - POLIZIA MUNICIPALE	RS	0,00	0,00	0,00	0,00	0,00
7.29		CP	150,00	0,00	0,00	0,00	-150,00
3171 447		T	150,00	0,00	0,00	0,00	-150,00
Totale Intervento 7		RS	0,00	0,00	0,00	0,00	0,00
		CP	12.270,27	11.934,95	185,32	12.120,27	-150,00
		T	12.270,27	11.934,95	185,32	12.120,27	-150,00
Totale Servizio 1		RS	20.035,86	2.609,76	16.302,21	18.911,97	-1.123,89
		CP	184.790,67	170.652,35	4.421,29	175.073,64	-9.717,03
		T	204.826,53	173.262,11	20.723,50	193.985,61	-10.840,92
Totale Funzione 3		RS	20.035,86	2.609,76	16.302,21	18.911,97	-1.123,89
		CP	184.790,67	170.652,35	4.421,29	175.073,64	-9.717,03
		T	204.826,53	173.262,11	20.723,50	193.985,61	-10.840,92
Funzione 4	FUNZIONI DI ISTRUZIONE PUBBLICA						
Servizio 1	Scuola materna						
Intervento 2	Acquisto di beni di consumo e/o di materie prime						
1.04.01.02	COMBUSTIBILE PER RISCALDAMENTO - SCUOLA MATERNA	RS	14.500,00	8.228,36	0,00	8.228,36	-6.271,64
2.0		CP	15.500,00	2.466,72	4.533,28	7.000,00	-8.500,00
4121 50		T	30.000,00	10.695,08	4.533,28	15.228,36	-14.771,64
1.04.01.02	SPESE ECONOMALI - ACQUISTO DI BENI DI CONSUMO DIVERSI - SCUOLA MATERNA	RS	22,68	22,68	0,00	22,68	0,00
2.0		CP	500,00	326,78	0,00	326,78	-173,22
4123 72		T	522,68	349,46	0,00	349,46	-173,22
1.04.01.02	CTR RAS L'ARCHIVIO STORICO COM.LE. D.P.R. 480/75 ARTT. 11 E 12. ACQUISTO SOFTWARE PAPERMAP	RS	800,00	59,09	740,91	800,00	0,00
2.0		CP	0,00	0,00	0,00	0,00	0,00
5121 55		T	800,00	59,09	740,91	800,00	0,00
Totale Intervento 2		RS	15.322,68	8.310,13	740,91	9.051,04	-6.271,64
		CP	16.000,00	2.793,50	4.533,28	7.326,78	-8.673,22
		T	31.322,68	11.103,63	5.274,19	16.377,82	-14.944,86
Intervento 3	Prestazioni di servizi						
1.04.01.03	SPESE ECONOMALI MANUTENZIONE SCUOLE MATERNE	RS	165,50	165,50	0,00	165,50	0,00
3.0		CP	700,00	200,00	200,00	400,00	-300,00
4137 72		T	865,50	365,50	200,00	565,50	-300,00

COMUNE DI DECIMOMANNU

PROVINCIA DI CAGLIARI

CONTO DEL BILANCIO - PARTE USCITA ANNO 2012

Codice Capitolo	DESCRIZIONE		Residui Conservati e Stanziamenti definitivi di Bilancio	Conto del tesoriere	Determinazioni Residui	Impegni	Minori residui o Economie
				Pagamenti	Residui da riportare		
		RS	Residui (A)	Residui (B)	Residui (C)	Residui (D=B+C)	(E=D-A)
		CP	Competenza (F)	Competenza (G)	Competenza (H)	Competenza (I=G+H)	(L=I-F)
		T	Totale (M)	Totale (B)	Residui al 31 Dicembre (C)	Impegni al 31 Dicembre (D=B+C)	
1.04.01.03	MANUTENZIONE BENI IMMOBILI - SCUOLA MATERNA	RS	935,26	756,25	0,00	756,25	-179,01
3.0		CP	2.000,00	343,03	1.656,97	2.000,00	0,00
4137 240		T	2.935,26	1.099,28	1.656,97	2.756,25	-179,01
1.04.01.03	TELEFONO - SCUOLA MATERNA	RS	995,00	0,00	995,00	995,00	0,00
3.0		CP	1.500,00	250,00	1.250,00	1.500,00	0,00
4138 261		T	2.495,00	250,00	2.245,00	2.495,00	0,00
1.04.01.03	ENERGIA ELETTRICA - SCUOLA MATERNA	RS	931,83	931,83	0,00	931,83	0,00
3.0		CP	5.885,88	4.787,21	1.098,67	5.885,88	0,00
4138 262		T	6.817,71	5.719,04	1.098,67	6.817,71	0,00
1.04.01.03	ACQUA - SCUOLA MATERNA	RS	1.500,00	1.500,00	0,00	1.500,00	0,00
3.0		CP	3.000,00	0,00	3.000,00	3.000,00	0,00
4138 263		T	4.500,00	1.500,00	3.000,00	4.500,00	0,00
Totale Intervento 3		RS	4.527,59	3.353,58	995,00	4.348,58	-179,01
		CP	13.085,88	5.580,24	7.205,64	12.785,88	-300,00
		T	17.613,47	8.933,82	8.200,64	17.134,46	-479,01
Intervento 5	Trasferimenti						
1.04.01.05	CONTRIBUTO ALLE SCUOLE MATERNE PER ACQUISTO MATERIALE PULIZIA	RS	1.000,00	1.000,00	0,00	1.000,00	0,00
5.15		CP	2.500,00	2.500,00	0,00	2.500,00	0,00
4153 480		T	3.500,00	3.500,00	0,00	3.500,00	0,00
Totale Intervento 5		RS	1.000,00	1.000,00	0,00	1.000,00	0,00
		CP	2.500,00	2.500,00	0,00	2.500,00	0,00
		T	3.500,00	3.500,00	0,00	3.500,00	0,00
Intervento 6	Interessi passivi ed oneri finanziari diversi						
1.04.01.06	INTERESSI PASSIVI SU MUTUI CASSA DD.PP. - SCUOLA MATERNA	RS	0,00	0,00	0,00	0,00	0,00
6.1		CP	28.907,41	28.907,41	0,00	28.907,41	0,00
4165 405		T	28.907,41	28.907,41	0,00	28.907,41	0,00
Totale Intervento 6		RS	0,00	0,00	0,00	0,00	0,00
		CP	28.907,41	28.907,41	0,00	28.907,41	0,00
		T	28.907,41	28.907,41	0,00	28.907,41	0,00
Totale Servizio 1		RS	20.850,27	12.663,71	1.735,91	14.399,62	-6.450,65
		CP	60.493,29	39.781,15	11.738,92	51.520,07	-8.973,22
		T	81.343,56	52.444,86	13.474,83	65.919,69	-15.423,87
Servizio 2	Istruzione elementare						
Intervento 2	Acquisto di beni di consumo e/o di materie prime						
1.04.02.02	COMBUSTIBILE PER RISCALDAMENTO - ISTRUZIONE ELEMENTARE	RS	13.500,00	13.500,00	0,00	13.500,00	0,00
2.0		CP	14.000,00	2.884,42	4.715,58	7.600,00	-6.400,00
4221 50		T	27.500,00	16.384,42	4.715,58	21.100,00	-6.400,00

COMUNE DI DECIMOMANNU

PROVINCIA DI CAGLIARI

CONTO DEL BILANCIO - PARTE USCITA ANNO 2012

Codice Capitolo	DESCRIZIONE		Residui Conservati e Stanzamenti definitivi di Bilancio	Conto del tesoriere	Determinazioni Residui	Impegni	Minori residui o Economie
				Pagamenti	Residui da riportare		
		RS	Residui (A)	Residui (B)	Residui (C)	Residui (D=B+C)	(E=D-A)
		CP	Competenza (F)	Competenza (G)	Competenza (H)	Competenza (I=G+H)	(L=I-F)
		T	Totale (M)	Totale (B)	Residui al 31 Dicembre (C)	Impegni al 31 Dicembre (D=B+C)	
1.04.02.02	FORNITURA GRATUITA LIBRI SCUOLA DELL'OBBLIGO ISTRUZIONE ELEMENTARE	RS	1.616,69	0,00	0,00	0,00	-1.616,69
2.0		CP	12.000,00	11.365,45	634,55	12.000,00	0,00
4221 56		T	13.616,69	11.365,45	634,55	12.000,00	-1.616,69
1.04.02.02	SPESE ECONOMALI - ACQUISTO DI BENI DI CONSUMO DIVERSI - ISTRUZIONE ELEMENTARE	RS	0,00	0,00	0,00	0,00	0,00
2.0		CP	300,00	299,15	0,00	299,15	-0,85
4223 72		T	300,00	299,15	0,00	299,15	-0,85
1.04.02.02	ACQUISTO BENI PER MANUTENZIONI SCUOLA ELEMENTARE-SPESE ECONOMALI	RS	0,00	0,00	0,00	0,00	0,00
2.0		CP	500,00	0,00	0,00	0,00	-500,00
4223 73		T	500,00	0,00	0,00	0,00	-500,00
Totale Intervento 2		RS	15.116,69	13.500,00	0,00	13.500,00	-1.616,69
		CP	26.800,00	14.549,02	5.350,13	19.899,15	-6.900,85
		T	41.916,69	28.049,02	5.350,13	33.399,15	-8.517,54
Intervento 3	Prestazioni di servizi						
1.04.02.03	MANUTENZIONE BENI IMMOBILI - ISTRUZIONE ELEMENTARE	RS	1.854,19	1.854,19	0,00	1.854,19	0,00
3.0		CP	2.000,00	128,30	1.706,95	1.835,25	-164,75
4237 240		T	3.854,19	1.982,49	1.706,95	3.689,44	-164,75
1.04.02.03	TELEFONO - ISTRUZIONE ELEMENTARE	RS	703,50	0,00	703,50	703,50	0,00
3.0		CP	2.500,00	1.328,50	1.171,50	2.500,00	0,00
4238 261		T	3.203,50	1.328,50	1.875,00	3.203,50	0,00
1.04.02.03	ENERGIA ELETTRICA - ISTRUZIONE ELEMENTARE	RS	5.283,61	5.283,61	0,00	5.283,61	0,00
3.0		CP	15.000,00	14.806,01	193,99	15.000,00	0,00
4238 262		T	20.283,61	20.089,62	193,99	20.283,61	0,00
1.04.02.03	ACQUA - ISTRUZIONE ELEMENTARE	RS	2.356,16	2.249,13	107,03	2.356,16	0,00
3.0		CP	3.000,00	0,00	3.000,00	3.000,00	0,00
4238 263		T	5.356,16	2.249,13	3.107,03	5.356,16	0,00
Totale Intervento 3		RS	10.197,46	9.386,93	810,53	10.197,46	0,00
		CP	22.500,00	16.262,81	6.072,44	22.335,25	-164,75
		T	32.697,46	25.649,74	6.882,97	32.532,71	-164,75
Intervento 5	Trasferimenti						
1.04.02.05	CONTRIBUTO ALLE SCUOLE ELEMENTARI PER ACQUISTO MATERIALE PULIZIA	RS	1.000,00	1.000,00	0,00	1.000,00	0,00
5.15		CP	2.500,00	2.500,00	0,00	2.500,00	0,00
4262 391		T	3.500,00	3.500,00	0,00	3.500,00	0,00
Totale Intervento 5		RS	1.000,00	1.000,00	0,00	1.000,00	0,00
		CP	2.500,00	2.500,00	0,00	2.500,00	0,00
		T	3.500,00	3.500,00	0,00	3.500,00	0,00
Intervento 6	Interessi passivi ed oneri finanziari diversi						
1.04.02.06	INTERESSI PASSIVI SU MUTUI CASSA DD.PP. - ISTRUZIONE ELEMENTARE	RS	0,00	0,00	0,00	0,00	0,00
6.1		CP	451,88	451,88	0,00	451,88	0,00
4265 405		T	451,88	451,88	0,00	451,88	0,00

COMUNE DI DECIMOMANNU

PROVINCIA DI CAGLIARI

CONTO DEL BILANCIO - PARTE USCITA ANNO 2012

Codice Capitolo	DESCRIZIONE		Residui Conservati e Stanziamenti definitivi di Bilancio	Conto del tesoriere	Determinazioni Residui	Impegni	Minori residui o Economie
				Pagamenti	Residui da riportare		
		RS	Residui (A)	Residui (B)	Residui (C)	Residui (D=B+C)	(E=D-A)
		CP	Competenza (F)	Competenza (G)	Competenza (H)	Competenza (I=G+H)	(L=I-F)
		T	Totale (M)	Totale (B)	Residui al 31 Dicembre (C)	Impegni al 31 Dicembre (D=B+C)	
Totale Intervento 6		RS	0,00	0,00	0,00	0,00	0,00
		CP	451,88	451,88	0,00	451,88	0,00
		T	451,88	451,88	0,00	451,88	0,00
Totale Servizio 2		RS	26.314,15	23.886,93	810,53	24.697,46	-1.616,69
		CP	52.251,88	33.763,71	11.422,57	45.186,28	-7.065,60
		T	78.566,03	57.650,64	12.233,10	69.883,74	-8.682,29
Servizio 3	Istruzione media						
Intervento 2	Acquisto di beni di consumo e/o di materie prime						
1.04.03.02	COMBUSTIBILE PER RISCALDAMENTO - ISTRUZIONE MEDIA	RS	19.871,23	16.000,00	0,00	16.000,00	-3.871,23
2.0		CP	18.000,00	3.518,99	5.481,01	9.000,00	-9.000,00
4321 50		T	37.871,23	19.518,99	5.481,01	25.000,00	-12.871,23
1.04.03.02	SPESE ECONOMALI - ACQUISTO DI BENI DI CONSUMO DIVERSI - ISTRUZIONE MEDIA	RS	29,22	29,22	0,00	29,22	0,00
2.0		CP	500,00	396,10	0,00	396,10	-103,90
4323 72		T	529,22	425,32	0,00	425,32	-103,90
1.04.03.02	ACQUISTO DI BENI PER MANUTENZIONI SCUOLA MEDIA - SPESE ECONOMALI	RS	0,00	0,00	0,00	0,00	0,00
2.0		CP	500,00	0,00	0,00	0,00	-500,00
4323 73		T	500,00	0,00	0,00	0,00	-500,00
Totale Intervento 2		RS	19.900,45	16.029,22	0,00	16.029,22	-3.871,23
		CP	19.000,00	3.915,09	5.481,01	9.396,10	-9.603,90
		T	38.900,45	19.944,31	5.481,01	25.425,32	-13.475,13
Intervento 3	Prestazioni di servizi						
1.04.03.03	MANUTENZIONE BENI IMMOBILI - ISTRUZIONE MEDIA	RS	3.178,30	2.052,55	363,00	2.415,55	-762,75
3.0		CP	2.500,00	514,89	1.908,34	2.423,23	-76,77
4337 240		T	5.678,30	2.567,44	2.271,34	4.838,78	-839,52
1.04.03.03	TELEFONO - ISTRUZIONE MEDIA	RS	521,24	0,00	0,00	0,00	-521,24
3.0		CP	3.000,00	2.143,20	856,80	3.000,00	0,00
4338 261		T	3.521,24	2.143,20	856,80	3.000,00	-521,24
1.04.03.03	ENERGIA ELETTRICA - ISTRUZIONE MEDIA	RS	7.139,33	7.139,33	0,00	7.139,33	0,00
3.0		CP	12.000,00	9.992,74	2.007,26	12.000,00	0,00
4338 262		T	19.139,33	17.132,07	2.007,26	19.139,33	0,00
1.04.03.03	ACQUA - ISTRUZIONE MEDIA	RS	3.030,71	3.030,71	0,00	3.030,71	0,00
3.0		CP	1.500,00	70,50	1.429,50	1.500,00	0,00
4338 263		T	4.530,71	3.101,21	1.429,50	4.530,71	0,00
Totale Intervento 3		RS	13.869,58	12.222,59	363,00	12.585,59	-1.283,99
		CP	19.000,00	12.721,33	6.201,90	18.923,23	-76,77
		T	32.869,58	24.943,92	6.564,90	31.508,82	-1.360,76
Intervento 5	Trasferimenti						

COMUNE DI DECIMOMANNU

PROVINCIA DI CAGLIARI

CONTO DEL BILANCIO - PARTE USCITA ANNO 2012

Codice Capitolo	DESCRIZIONE		Residui Conservati e Stanziamenti definitivi di Bilancio	Conto del tesoriere	Determinazioni Residui	Impegni	Minori residui o Economie
				Pagamenti	Residui da riportare		
		RS	Residui (A)	Residui (B)	Residui (C)	Residui (D=B+C)	(E=D-A)
		CP	Competenza (F)	Competenza (G)	Competenza (H)	Competenza (I=G+H)	(L=I-F)
		T	Totale (M)	Totale (B)	Residui al 31 Dicembre (C)	Impegni al 31 Dicembre (D=B+C)	
1.04.03.05	CONTRIBUTO ALLE SCUOLE MEDIE PER ACQUISTO MATERIALE PULIZIA	RS	1.000,00	1.000,00	0,00	1.000,00	0,00
5.15		CP	2.500,00	2.500,00	0,00	2.500,00	0,00
4361 480		T	3.500,00	3.500,00	0,00	3.500,00	0,00
Totale Intervento 5		RS	1.000,00	1.000,00	0,00	1.000,00	0,00
		CP	2.500,00	2.500,00	0,00	2.500,00	0,00
		T	3.500,00	3.500,00	0,00	3.500,00	0,00
Intervento 6 Interessi passivi ed oneri finanziari diversi							
1.04.03.06	INTERESSI PASSIVI SU MUTUI CASSA DD.PP. - ISTRUZIONE MEDIA	RS	0,00	0,00	0,00	0,00	0,00
6.1		CP	28,09	28,09	0,00	28,09	0,00
4365 405		T	28,09	28,09	0,00	28,09	0,00
Totale Intervento 6		RS	0,00	0,00	0,00	0,00	0,00
		CP	28,09	28,09	0,00	28,09	0,00
		T	28,09	28,09	0,00	28,09	0,00
Totale Servizio 3		RS	34.770,03	29.251,81	363,00	29.614,81	-5.155,22
		CP	40.528,09	19.164,51	11.682,91	30.847,42	-9.680,67
		T	75.298,12	48.416,32	12.045,91	60.462,23	-14.835,89
Servizio 4 Istruzione secondaria superiore							
Intervento 5 Trasferimenti							
1.04.04.05	CONTRIBUTI ALL'ISTITUTO MATTEI PER ATTIVITA' INTEGRATIVE - ISTRUZIONE SECONDARIA SUPERIORE	RS	2.000,00	2.000,00	0,00	2.000,00	0,00
5.15		CP	1.500,00	1.000,00	0,00	1.000,00	-500,00
4452 391		T	3.500,00	3.000,00	0,00	3.000,00	-500,00
1.04.04.05	TRASFERIMENTI DI FONDI PER PROGETTI DIDATTICI ISTITUTO COMPRENSIVO	RS	0,00	0,00	0,00	0,00	0,00
5.15		CP	1.030,00	1.030,00	0,00	1.030,00	0,00
4453 391		T	1.030,00	1.030,00	0,00	1.030,00	0,00
1.04.04.05	CONTRIBUTO PER SPESE TRASPORTO SCUOLE SUPERIORI	RS	0,00	0,00	0,00	0,00	0,00
5.19		CP	12.000,00	126,00	11.874,00	12.000,00	0,00
4560 369		T	12.000,00	126,00	11.874,00	12.000,00	0,00
Totale Intervento 5		RS	2.000,00	2.000,00	0,00	2.000,00	0,00
		CP	14.530,00	2.156,00	11.874,00	14.030,00	-500,00
		T	16.530,00	4.156,00	11.874,00	16.030,00	-500,00
Totale Servizio 4		RS	2.000,00	2.000,00	0,00	2.000,00	0,00
		CP	14.530,00	2.156,00	11.874,00	14.030,00	-500,00
		T	16.530,00	4.156,00	11.874,00	16.030,00	-500,00
Servizio 5 Assistenza scolastica, trasporto, refezione ed altri servizi							
Intervento 1 Personale							
1.04.05.01	RETRIBUZIONI AL PERSONALE DI RUOLO - ASSISTENZA SCOLASTICA, TRASPORTO, REFEZIONE ED ALTRI	RS	0,00	0,00	0,00	0,00	0,00
1.20		CP	22.509,21	22.425,96	0,00	22.425,96	-83,25
4510 1		T	22.509,21	22.425,96	0,00	22.425,96	-83,25

COMUNE DI DECIMOMANNU

PROVINCIA DI CAGLIARI

CONTO DEL BILANCIO - PARTE USCITA ANNO 2012

Codice Capitolo	DESCRIZIONE		Residui Conservati e Stanzamenti definitivi di Bilancio	Conto del tesoriere	Determinazioni Residui	Impegni	Minori residui o Economie
				Pagamenti	Residui da riportare		
		RS	Residui (A)	Residui (B)	Residui (C)	Residui (D=B+C)	(E=D-A)
		CP	Competenza (F)	Competenza (G)	Competenza (H)	Competenza (I=G+H)	(L=I-F)
		T	Totale (M)	Totale (B)	Residui al 31 Dicembre (C)	Impegni al 31 Dicembre (D=B+C)	
1.04.05.01	LAVORO STRAORDINARIO -	RS	0,00	0,00	0,00	0,00	0,00
1.20	ASSISTENZA SCOLASTICA,	CP	1.500,00	939,48	294,76	1.234,24	-265,76
4512 13	TRASPORTO, REFEZIONE ED ALTRI SERVIZI	T	1.500,00	939,48	294,76	1.234,24	-265,76
1.04.05.01	ONERI PREV.LI E ASS.LI A	RS	0,00	0,00	0,00	0,00	0,00
1.21	CARICO ENTE - ASSISTENZA	CP	7.423,81	7.336,63	87,18	7.423,81	0,00
4511 4	SCOLASTICA, TRASPORTO, REFEZIONE ED ALTR	T	7.423,81	7.336,63	87,18	7.423,81	0,00
Totale Intervento 1		RS	0,00	0,00	0,00	0,00	0,00
		CP	31.433,02	30.702,07	381,94	31.084,01	-349,01
		T	31.433,02	30.702,07	381,94	31.084,01	-349,01
Intervento 2	Acquisto di beni di consumo e/o di materie prime						
1.04.05.02	ABBONAMENTI A GIORNALI	RS	250,00	0,00	0,00	0,00	-250,00
2.0	RIVISTE PUBBLICAZIONI PER	CP	200,00	179,22	8,70	187,92	-12,08
4521 48	UFFICIO PUBBLICA ISTRUZIONE	T	450,00	179,22	8,70	187,92	-262,08
1.04.05.02	SPESE ECONOMICHE - ACQUISTO	RS	0,00	0,00	0,00	0,00	0,00
2.0	DI BENI DI CONSUMO DIVERSI -	CP	600,00	599,00	0,00	599,00	-1,00
4523 72	ASSISTENZA SCOLASTICA, TRASPORTO,	T	600,00	599,00	0,00	599,00	-1,00
Totale Intervento 2		RS	250,00	0,00	0,00	0,00	-250,00
		CP	800,00	778,22	8,70	786,92	-13,08
		T	1.050,00	778,22	8,70	786,92	-263,08
Intervento 3	Prestazioni di servizi						
1.04.05.03	TRASPORTO SCOLASTICO -	RS	13.277,97	13.277,97	0,00	13.277,97	0,00
3.0	ASSISTENZA SCOLASTICA,	CP	92.400,00	74.533,80	17.866,20	92.400,00	0,00
4531 108	TRASPORTO.	T	105.677,97	87.811,77	17.866,20	105.677,97	0,00
1.04.05.03	ASSISTENZA SCOLASTICA,	RS	9.125,94	9.125,94	0,00	9.125,94	0,00
3.0	MENSA SCUOLA MATERNA	CP	82.724,88	59.430,19	23.294,69	82.724,88	0,00
4531 113		T	91.850,82	68.556,13	23.294,69	91.850,82	0,00
1.04.05.03	ATTIVAZIONE MENSA	RS	5.300,10	5.300,10	0,00	5.300,10	0,00
3.0	SCOLASTICA ISTITUTO	CP	7.000,00	490,61	6.509,39	7.000,00	0,00
4532 113	COMPENSIVO	T	12.300,10	5.790,71	6.509,39	12.300,10	0,00
Totale Intervento 3		RS	27.704,01	27.704,01	0,00	27.704,01	0,00
		CP	182.124,88	134.454,60	47.670,28	182.124,88	0,00
		T	209.828,89	162.158,61	47.670,28	209.828,89	0,00
Intervento 5	Trasferimenti						
1.04.05.05	RIMBORSO SPESE VIAGGIO	RS	11.857,33	11.855,76	0,00	11.855,76	-1,57
5.19	SCUOLA MEDIA SUPERIORE	CP	0,00	0,00	0,00	0,00	0,00
4560 370		T	11.857,33	11.855,76	0,00	11.855,76	-1,57
1.04.05.05	CONTRIBUTI PER ACQUISTO	RS	0,00	0,00	0,00	0,00	0,00
5.19	LIBRI SCUOLE DELL'OBBLIGO -	CP	16.005,90	16.005,90	0,00	16.005,90	0,00
4560 374		T	16.005,90	16.005,90	0,00	16.005,90	0,00

COMUNE DI DECIMOMANNU

PROVINCIA DI CAGLIARI

CONTO DEL BILANCIO - PARTE USCITA ANNO 2012

Codice Capitolo	DESCRIZIONE		Residui Conservati e Stanzamenti definitivi di Bilancio	Conto del tesoriere	Determinazioni Residui	Impegni	Minori residui o Economie
				Pagamenti	Residui da riportare		
		RS	Residui (A)	Residui (B)	Residui (C)	Residui (D=B+C)	(E=D-A)
		CP	Competenza (F)	Competenza (G)	Competenza (H)	Competenza (I=G+H)	(L=I-F)
		T	Totale (M)	Totale (B)	Residui al 31 Dicembre (C)	Impegni al 31 Dicembre (D=B+C)	
1.04.05.05		RS	0,00	0,00	0,00	0,00	0,00
5.19	CONTRIBUTI PER ACQUISTO LIBRI SCUOLE SUPERIORI -	CP	6.676,44	4.694,44	250,80	4.945,24	-1.731,20
4560 375		T	6.676,44	4.694,44	250,80	4.945,24	-1.731,20
1.04.05.05		RS	0,00	0,00	0,00	0,00	0,00
5.19	ASSEGNAZIONE BORSE DI STUDIO	CP	4.350,00	0,00	4.350,00	4.350,00	0,00
4560 380		T	4.350,00	0,00	4.350,00	4.350,00	0,00
1.04.05.05		RS	18.053,20	18.004,58	48,62	18.053,20	0,00
5.19	ASSEGNAZIONE BORSE DI STUDIO ANNO SCOLASTICO L.62/2000	CP	17.463,30	0,00	12.145,00	12.145,00	-5.318,30
4561 380		T	35.516,50	18.004,58	12.193,62	30.198,20	-5.318,30
1.04.05.05		RS	23.458,93	22.844,91	614,02	23.458,93	0,00
5.19	ASSEGNAZIONE BORSE DI STUDIO ANNO SCOLASTICO	CP	22.733,00	0,00	22.733,00	22.733,00	0,00
4562 380		T	46.191,93	22.844,91	23.347,02	46.191,93	0,00
Totale Intervento 5		RS	53.369,46	52.705,25	662,64	53.367,89	-1,57
		CP	67.228,64	20.700,34	39.478,80	60.179,14	-7.049,50
		T	120.598,10	73.405,59	40.141,44	113.547,03	-7.051,07
Intervento 7	Imposte e tasse						
1.04.05.07	I.R.A.P. SU REDDITI ASSIMILATI	RS	0,00	0,00	0,00	0,00	0,00
7.21	AL LAVORO DIPENDENTE -	CP	2.230,87	2.230,87	0,00	2.230,87	0,00
4571 440	ASSISTENZA SCOLASTICA, TRASPORTO, RE	T	2.230,87	2.230,87	0,00	2.230,87	0,00
Totale Intervento 7		RS	0,00	0,00	0,00	0,00	0,00
		CP	2.230,87	2.230,87	0,00	2.230,87	0,00
		T	2.230,87	2.230,87	0,00	2.230,87	0,00
Totale Servizio 5		RS	81.323,47	80.409,26	662,64	81.071,90	-251,57
		CP	283.817,41	188.866,10	87.539,72	276.405,82	-7.411,59
		T	365.140,88	269.275,36	88.202,36	357.477,72	-7.663,16
Totale Funzione 4		RS	165.257,92	148.211,71	3.572,08	151.783,79	-13.474,13
		CP	451.620,67	283.731,47	134.258,12	417.989,59	-33.631,08
		T	616.878,59	431.943,18	137.830,20	569.773,38	-47.105,21
Funzione 5	FUNZIONI RELATIVE ALLA CULTURA E AI BENI CULTURALI						
Servizio 1	Biblioteche, musei e pinacoteche						
Intervento 2	Acquisto di beni di consumo e/o di materie prime						
1.05.01.02	LIBRI E ATTREZZATURE	RS	6.000,00	6.000,00	0,00	6.000,00	0,00
2.0	BIBLIOTECA - BIBLIOTECHE,	CP	6.000,00	0,00	6.000,00	6.000,00	0,00
5121 52	MUSEI E PINACOTECHE	T	12.000,00	6.000,00	6.000,00	12.000,00	0,00
1.05.01.02	LIBRI -ATTREZZATURE	RS	26.011,08	1.518,00	24.493,08	26.011,08	0,00
2.0	-MATERIALE INFORMATICO -	CP	4.733,68	0,00	4.733,68	4.733,68	0,00
5121 54	BIBLIOTECHE.	T	30.744,76	1.518,00	29.226,76	30.744,76	0,00

COMUNE DI DECIMOMANNU

PROVINCIA DI CAGLIARI

CONTO DEL BILANCIO - PARTE USCITA ANNO 2012

Codice Capitolo	DESCRIZIONE		Residui Conservati e Stanzamenti definitivi di Bilancio	Conto del tesoriere	Determinazioni Residui	Impegni	Minori residui o Economie
				Pagamenti	Residui da riportare		
		RS	Residui (A)	Residui (B)	Residui (C)	Residui (D=B+C)	(E=D-A)
		CP	Competenza (F)	Competenza (G)	Competenza (H)	Competenza (I=G+H)	(L=I-F)
		T	Totale (M)	Totale (B)	Residui al 31 Dicembre (C)	Impegni al 31 Dicembre (D=B+C)	
1.05.01.02	SPESE ECONOMICHE - ACQUISTO	RS	52,23	52,23	0,00	52,23	0,00
2.0	DI BENI DI CONSUMO DIVERSI -	CP	1.500,00	848,31	79,42	927,73	-572,27
5123 72	BIBLIOTECHE, MUSEI E	T	1.552,23	900,54	79,42	979,96	-572,27
	PINACOTECHE						
1.05.01.02	ACQUISTO DI BENI PER LA	RS	0,00	0,00	0,00	0,00	0,00
2.0	BIBLIOTECA	CP	200,00	0,00	0,00	0,00	-200,00
5123 73		T	200,00	0,00	0,00	0,00	-200,00
Totale Intervento 2		RS	32.063,31	7.570,23	24.493,08	32.063,31	0,00
		CP	12.433,68	848,31	10.813,10	11.661,41	-772,27
		T	44.496,99	8.418,54	35.306,18	43.724,72	-772,27
Intervento 3	Prestazioni di servizi						
1.05.01.03	PULIZIA LOCALI ADIBITI A	RS	520,00	0,00	0,00	0,00	-520,00
3.0	BIBLIOTECA COMUNALE	CP	1.000,00	0,00	0,00	0,00	-1.000,00
5131 101		T	1.520,00	0,00	0,00	0,00	-1.520,00
1.05.01.03	GESTIONE SERVIZIO BIBLIOTECA	RS	5.490,60	5.490,60	0,00	5.490,60	0,00
3.0	COMUNALE	CP	62.500,00	52.825,00	6.595,00	59.420,00	-3.080,00
5131 114		T	67.990,60	58.315,60	6.595,00	64.910,60	-3.080,00
1.05.01.03	FORNITURA E	RS	5.260,00	5.260,00	0,00	5.260,00	0,00
3.0	SOMMINISTRAZIONE SERVIZI	CP	1.500,00	0,00	1.500,00	1.500,00	0,00
5138 0	GENERALI PER - BIBLIOTECHE,	T	6.760,00	5.260,00	1.500,00	6.760,00	0,00
	MUSEI E PINACOTECHE						
1.05.01.03	TELEFONO - BIBLIOTECHE,	RS	0,00	0,00	0,00	0,00	0,00
3.0	MUSEI E PINACOTECHE	CP	2.500,00	871,41	1.628,59	2.500,00	0,00
5138 261		T	2.500,00	871,41	1.628,59	2.500,00	0,00
1.05.01.03	ENERGIA ELETTRICA -	RS	832,14	793,36	38,78	832,14	0,00
3.0	BIBLIOTECHE, MUSEI E	CP	1.200,00	138,78	1.061,22	1.200,00	0,00
5138 262	PINACOTECHE	T	2.032,14	932,14	1.100,00	2.032,14	0,00
1.05.01.03	ACQUA - BIBLIOTECHE, MUSEI E	RS	2.715,19	1.929,06	786,13	2.715,19	0,00
3.0	PINACOTECHE	CP	1.000,00	594,25	405,75	1.000,00	0,00
5138 263		T	3.715,19	2.523,31	1.191,88	3.715,19	0,00
Totale Intervento 3		RS	14.817,93	13.473,02	824,91	14.297,93	-520,00
		CP	69.700,00	54.429,44	11.190,56	65.620,00	-4.080,00
		T	84.517,93	67.902,46	12.015,47	79.917,93	-4.600,00
Intervento 4	Utilizzo di beni di terzi						
1.05.01.04	SPESE PER NOLEGGIO	RS	869,64	0,00	0,00	0,00	-869,64
4.0	FOTOCOPIATORE BIBLIOTECA	CP	631,00	0,00	0,00	0,00	-631,00
5140 60		T	1.500,64	0,00	0,00	0,00	-1.500,64
Totale Intervento 4		RS	869,64	0,00	0,00	0,00	-869,64
		CP	631,00	0,00	0,00	0,00	-631,00
		T	1.500,64	0,00	0,00	0,00	-1.500,64
Intervento 5	Trasferimenti						

COMUNE DI DECIMOMANNU

PROVINCIA DI CAGLIARI

CONTO DEL BILANCIO - PARTE USCITA ANNO 2012

Codice Capitolo	DESCRIZIONE		Residui Conservati e Stanziamenti definitivi di Bilancio	Conto del tesoriere	Determinazioni Residui	Impegni	Minori residui o Economie	
				Pagamenti	Residui da riportare			
		RS	Residui (A)	Residui (B)	Residui (C)	Residui (D=B+C)	(E=D-A)	
		CP	Competenza (F)	Competenza (G)	Competenza (H)	Competenza (I=G+H)	(L=I-F)	
		T	Totale (M)	Totale (B)	Residui al 31 Dicembre (C)	Impegni al 31 Dicembre (D=B+C)		
1.05.01.05	TRASFERIMENTO DI QUOTA PER ADESIONE SISTEMA BIBLOMEDIA- COMUNE ASSEMINI	RS	0,00	0,00	0,00	0,00	0,00	
5.4		CP	13.170,84	0,00	13.170,84	13.170,84	0,00	
5262 180		T	13.170,84	0,00	13.170,84	13.170,84	0,00	
Totale Intervento 5		RS	0,00	0,00	0,00	0,00	0,00	
		CP	13.170,84	0,00	13.170,84	13.170,84	0,00	0,00
		T	13.170,84	0,00	13.170,84	13.170,84	0,00	0,00
Totale Servizio 1		RS	47.750,88	21.043,25	25.317,99	46.361,24	-1.389,64	
		CP	95.935,52	55.277,75	35.174,50	90.452,25	-5.483,27	
		T	143.686,40	76.321,00	60.492,49	136.813,49	-6.872,91	
Servizio 2	Teatri, attivita' culturali e servizi diversi nel settore culturale							
Intervento 3	Prestazioni di servizi							
1.05.02.03	INIZIATIVE PER LA VALORIZZAZIONE DELLA LINGUA SARDA	RS	15.463,77	0,00	15.463,77	15.463,77	0,00	
3.0		CP	0,00	0,00	0,00	0,00	0,00	
5231 350		T	15.463,77	0,00	15.463,77	15.463,77	0,00	
Totale Intervento 3		RS	15.463,77	0,00	15.463,77	15.463,77	0,00	
		CP	0,00	0,00	0,00	0,00	0,00	
		T	15.463,77	0,00	15.463,77	15.463,77	0,00	
Totale Servizio 2		RS	15.463,77	0,00	15.463,77	15.463,77	0,00	
		CP	0,00	0,00	0,00	0,00	0,00	
		T	15.463,77	0,00	15.463,77	15.463,77	0,00	
Totale Funzione 5		RS	63.214,65	21.043,25	40.781,76	61.825,01	-1.389,64	
		CP	95.935,52	55.277,75	35.174,50	90.452,25	-5.483,27	
		T	159.150,17	76.321,00	75.956,26	152.277,26	-6.872,91	
Funzione 6	FUNZIONI NEL SETTORE SPORTIVO E RICREATIVO							
Servizio 2	Stadio comunale, palazzo dello sport e altri impianti							
Intervento 2	Acquisto di beni di consumo e/o di materie prime							
1.06.02.02	ACQUISTI PER MANUTENZIONE IMPIANTI ED ATTREZZATURE - SPORTIVE	RS	2.254,60	1.791,98	0,00	1.791,98	-462,62	
2.0		CP	10.000,00	2.411,37	2.024,23	4.435,60	-5.564,40	
6222 61		T	12.254,60	4.203,35	2.024,23	6.227,58	-6.027,02	
1.06.02.02	SPESE ECONOMALI - ACQUISTO DI BENI DI CONSUMO DIVERSI - STADIO COMUNALE, PALAZZO DELLO SPO	RS	225,45	225,45	0,00	225,45	0,00	
2.0		CP	2.000,00	1.546,52	0,00	1.546,52	-453,48	
6223 72		T	2.225,45	1.771,97	0,00	1.771,97	-453,48	
Totale Intervento 2		RS	2.480,05	2.017,43	0,00	2.017,43	-462,62	
		CP	12.000,00	3.957,89	2.024,23	5.982,12	-6.017,88	
		T	14.480,05	5.975,32	2.024,23	7.999,55	-6.480,50	
Intervento 3	Prestazioni di servizi							
1.06.02.03	PULIZIA E CUSTODIA DEGLI IMPIANTI SPORTIVI	RS	20.835,46	20.835,46	0,00	20.835,46	0,00	
3.0		CP	10.000,00	4.419,22	2.468,48	6.887,70	-3.112,30	
6232 115		T	30.835,46	25.254,68	2.468,48	27.723,16	-3.112,30	

COMUNE DI DECIMOMANNU

PROVINCIA DI CAGLIARI

CONTO DEL BILANCIO - PARTE USCITA ANNO 2012

Codice Capitolo	DESCRIZIONE		Residui Conservati e Stanziamenti definitivi di Bilancio	Conto del tesoriere	Determinazioni Residui	Impegni	Minori residui o Economie
				Pagamenti	Residui da riportare		
		RS	Residui (A)	Residui (B)	Residui (C)	Residui (D=B+C)	(E=D-A)
		CP	Competenza (F)	Competenza (G)	Competenza (H)	Competenza (I=G+H)	(L=I-F)
		T	Totale (M)	Totale (B)	Residui al 31 Dicembre (C)	Impegni al 31 Dicembre (D=B+C)	
1.06.02.03	MANUTENZIONE IMPIANTI SPORTIVI	RS	4.109,16	4.109,16	0,00	4.109,16	0,00
3.0		CP	5.000,00	610,00	0,00	610,00	-4.390,00
6237 251		T	9.109,16	4.719,16	0,00	4.719,16	-4.390,00
1.06.02.03	ENERGIA ELETTRICA - STADIO COMUNALE, PALAZZO DELLO SPORT E ALTRI IMPIANTI	RS	3.091,62	3.091,62	0,00	3.091,62	0,00
3.0		CP	35.000,00	30.205,19	4.794,81	35.000,00	0,00
6238 262		T	38.091,62	33.296,81	4.794,81	38.091,62	0,00
1.06.02.03	ACQUA - STADIO COMUNALE, PALAZZO DELLO SPORT E ALTRI IMPIANTI	RS	9.671,18	9.671,18	0,00	9.671,18	0,00
3.0		CP	10.000,00	4.059,87	5.940,13	10.000,00	0,00
6238 263		T	19.671,18	13.731,05	5.940,13	19.671,18	0,00
Totale Intervento 3		RS	37.707,42	37.707,42	0,00	37.707,42	0,00
		CP	60.000,00	39.294,28	13.203,42	52.497,70	-7.502,30
		T	97.707,42	77.001,70	13.203,42	90.205,12	-7.502,30
Intervento 5	Trasferimenti						
1.06.02.05	CONTRIBUTI PER FAVORIRE LE ATTIVITA' SPORTIVE -	RS	0,00	0,00	0,00	0,00	0,00
5.19		CP	16.500,00	16.000,00	500,00	16.500,00	0,00
6261 385		T	16.500,00	16.000,00	500,00	16.500,00	0,00
1.06.02.05	CONTRIBUTO DI AVVVIAMENTO PER LA GESTIONE DEL CAMPO SPORTIVO	RS	0,00	0,00	0,00	0,00	0,00
5.19		CP	13.000,00	6.500,00	6.500,00	13.000,00	0,00
6261 387		T	13.000,00	6.500,00	6.500,00	13.000,00	0,00
Totale Intervento 5		RS	0,00	0,00	0,00	0,00	0,00
		CP	29.500,00	22.500,00	7.000,00	29.500,00	0,00
		T	29.500,00	22.500,00	7.000,00	29.500,00	0,00
Intervento 6	Interessi passivi ed oneri finanziari diversi						
1.06.02.06	INTERESSI PASSIVI SU MUTUI CASSA DD.PP. - STADIO COMUNALE, PALAZZO DELLO SPORT E ALTRI IMP	RS	0,00	0,00	0,00	0,00	0,00
6.1		CP	23.540,68	23.540,68	0,00	23.540,68	0,00
6265 405		T	23.540,68	23.540,68	0,00	23.540,68	0,00
1.06.02.06	INTERESSI PASSIVI SU OPERE STADIO COMUNALE, PALAZZO DELLO SPORT E ALTRI IMP	RS	0,00	0,00	0,00	0,00	0,00
6.1		CP	5.906,37	5.906,37	0,00	5.906,37	0,00
6265 406		T	5.906,37	5.906,37	0,00	5.906,37	0,00
1.06.02.06	INTERESSI PASSIVI SU MUTUI ALTRI ENTI S.P. - STADIO COMUNALE, PALAZZO DELLO SPORT E ALTRI	RS	0,00	0,00	0,00	0,00	0,00
6.15		CP	7.250,54	7.250,54	0,00	7.250,54	0,00
6266 408		T	7.250,54	7.250,54	0,00	7.250,54	0,00
Totale Intervento 6		RS	0,00	0,00	0,00	0,00	0,00
		CP	36.697,59	36.697,59	0,00	36.697,59	0,00
		T	36.697,59	36.697,59	0,00	36.697,59	0,00
Totale Servizio 2		RS	40.187,47	39.724,85	0,00	39.724,85	-462,62
		CP	138.197,59	102.449,76	22.227,65	124.677,41	-13.520,18
		T	178.385,06	142.174,61	22.227,65	164.402,26	-13.982,80
Servizio 3	Manifestazioni diverse nel settore sportivo e ricreativo						

COMUNE DI DECIMOMANNU

PROVINCIA DI CAGLIARI

CONTO DEL BILANCIO - PARTE USCITA ANNO 2012

Codice Capitolo	DESCRIZIONE		Residui Conservati e Stanziamenti definitivi di Bilancio	Conto del tesoriere	Determinazioni Residui	Impegni	Minori residui o Economie
				Pagamenti	Residui da riportare		
		RS	Residui (A)	Residui (B)	Residui (C)	Residui (D=B+C)	(E=D-A)
		CP	Competenza (F)	Competenza (G)	Competenza (H)	Competenza (I=G+H)	(L=I-F)
		T	Totale (M)	Totale (B)	Residui al 31 Dicembre (C)	Impegni al 31 Dicembre (D=B+C)	
Intervento 2 Acquisto di beni di consumo e/o di materie prime							
1.06.03.02	SPESE ECONOMALI - ACQUISTO DI BENI DI CONSUMO DIVERSI - MANIFESTAZIONI DIVERSE NEL SETTORE	RS	0,00	0,00	0,00	0,00	0,00
2.0		CP	2.000,00	200,00	200,00	400,00	-1.600,00
6323 72		T	2.000,00	200,00	200,00	400,00	-1.600,00
Totale Intervento 2		RS	0,00	0,00	0,00	0,00	0,00
		CP	2.000,00	200,00	200,00	400,00	-1.600,00
		T	2.000,00	200,00	200,00	400,00	-1.600,00
Intervento 3 Prestazioni di servizi							
1.06.03.03	ENERGIA ELETTRICA - MANIFESTAZIONI DIVERSE NEL SETTORE SPORTIVO E RICREATIVO	RS	3.727,91	3.727,91	0,00	3.727,91	0,00
3.0		CP	2.000,00	0,00	2.000,00	2.000,00	0,00
6338 262		T	5.727,91	3.727,91	2.000,00	5.727,91	0,00
1.06.03.03	ACQUA - MANIFESTAZIONI DIVERSE NEL SETTORE SPORTIVO E RICREATIVO	RS	2.154,07	1.572,32	581,75	2.154,07	0,00
3.0		CP	1.000,00	0,00	1.000,00	1.000,00	0,00
6338 263		T	3.154,07	1.572,32	1.581,75	3.154,07	0,00
Totale Intervento 3		RS	5.881,98	5.300,23	581,75	5.881,98	0,00
		CP	3.000,00	0,00	3.000,00	3.000,00	0,00
		T	8.881,98	5.300,23	3.581,75	8.881,98	0,00
Intervento 6 Interessi passivi ed oneri finanziari diversi							
1.06.03.06	INTERESSI PASSIVI SU MUTUI CASSA DD.PP. - MANIFESTAZIONI DIVERSE NEL SETTORE SPORTIVO E RI	RS	0,00	0,00	0,00	0,00	0,00
6.1		CP	12.012,31	11.991,87	0,00	11.991,87	-20,44
6365 405		T	12.012,31	11.991,87	0,00	11.991,87	-20,44
Totale Intervento 6		RS	0,00	0,00	0,00	0,00	0,00
		CP	12.012,31	11.991,87	0,00	11.991,87	-20,44
		T	12.012,31	11.991,87	0,00	11.991,87	-20,44
Totale Servizio 3		RS	5.881,98	5.300,23	581,75	5.881,98	0,00
		CP	17.012,31	12.191,87	3.200,00	15.391,87	-1.620,44
		T	22.894,29	17.492,10	3.781,75	21.273,85	-1.620,44
Totale Funzione 6		RS	46.069,45	45.025,08	581,75	45.606,83	-462,62
		CP	155.209,90	114.641,63	25.427,65	140.069,28	-15.140,62
		T	201.279,35	159.666,71	26.009,40	185.676,11	-15.603,24
Funzione 7 FUNZIONI NEL CAMPO TURISTICO							
Servizio 2 Manifestazioni turistiche							
Intervento 2 Acquisto di beni di consumo e/o di materie prime							
1.07.02.02	SPESE ECONOMALI PROMOZIONE TURISTICA SAGRA SANTA GRECA ACQUISTO MATERIALE INFORMATIVO -	RS	0,00	0,00	0,00	0,00	0,00
2.0		CP	600,00	502,84	0,00	502,84	-97,16
7221 72		T	600,00	502,84	0,00	502,84	-97,16
Totale Intervento 2		RS	0,00	0,00	0,00	0,00	0,00
		CP	600,00	502,84	0,00	502,84	-97,16
		T	600,00	502,84	0,00	502,84	-97,16

COMUNE DI DECIMOMANNU

PROVINCIA DI CAGLIARI

CONTO DEL BILANCIO - PARTE USCITA ANNO 2012

Codice Capitolo	DESCRIZIONE		Residui Conservati e Stanzamenti definitivi di Bilancio	Conto del tesoriere	Determinazioni Residui	Impegni	Minori residui o Economie
				Pagamenti	Residui da riportare		
		RS	Residui (A)	Residui (B)	Residui (C)	Residui (D=B+C)	(E=D-A)
		CP	Competenza (F)	Competenza (G)	Competenza (H)	Competenza (I=G+H)	(L=I-F)
		T	Totale (M)	Totale (B)	Residui al 31 Dicembre (C)	Impegni al 31 Dicembre (D=B+C)	
Totale Servizio 2		RS	0,00	0,00	0,00	0,00	0,00
		CP	600,00	502,84	0,00	502,84	-97,16
		T	600,00	502,84	0,00	502,84	-97,16
Totale Funzione 7		RS	0,00	0,00	0,00	0,00	0,00
		CP	600,00	502,84	0,00	502,84	-97,16
		T	600,00	502,84	0,00	502,84	-97,16
Funzione 8	FUNZIONI NEL CAMPO DELLA VIABILITA' E DEI TRASPORTI						
Servizio 1	Viabilita' , circolazione stradale e servizi connessi						
Intervento 2	Acquisto di beni di consumo e/o di materie prime						
1.08.01.02	CONSUMI AUTOMEZZI - VIABILITA' , CIRCOLAZIONE STRADALE E SERVIZI CONNESSI	RS	2.507,54	1.980,00	364,98	2.344,98	-162,56
2.0		CP	3.300,00	3.300,00	0,00	3.300,00	0,00
8121 49		T	5.807,54	5.280,00	364,98	5.644,98	-162,56
1.08.01.02	ACQUISTI PER MANUTENZIONE STRADE INTERNE COMUNALI	RS	150,97	76,08	0,00	76,08	-74,89
2.0		CP	6.500,00	5.000,00	0,00	5.000,00	-1.500,00
8122 62		T	6.650,97	5.076,08	0,00	5.076,08	-1.574,89
1.08.01.02	ACQUISTI PER MANUTENZIONE STRADE ESTERNE	RS	1.931,43	54,03	1.874,40	1.928,43	-3,00
2.0		CP	10.000,00	0,00	0,00	0,00	-10.000,00
8122 63		T	11.931,43	54,03	1.874,40	1.928,43	-10.003,00
1.08.01.02	ACQUISTO ELEMENTI DI ARREDO URBANO	RS	5.000,00	0,00	0,00	0,00	-5.000,00
2.0		CP	0,00	0,00	0,00	0,00	0,00
8122 64		T	5.000,00	0,00	0,00	0,00	-5.000,00
1.08.01.02	SPESE PER TOPONOMASTICA E ONOMASTICA STRADALE	RS	0,00	0,00	0,00	0,00	0,00
2.0		CP	7.000,00	2.625,70	0,00	2.625,70	-4.374,30
8122 65		T	7.000,00	2.625,70	0,00	2.625,70	-4.374,30
1.08.01.02	SPESE ECONOMALI - ACQUISTO DI BENI DI CONSUMO DIVERSI PER AUTOMEZZI	RS	0,00	0,00	0,00	0,00	0,00
2.0		CP	1.000,00	804,00	172,88	976,88	-23,12
8123 72		T	1.000,00	804,00	172,88	976,88	-23,12
1.08.01.02	SPESE ECONOMALI PER MANUTENZIONE STRADE COMUNALI	RS	0,00	0,00	0,00	0,00	0,00
2.0		CP	1.000,00	930,50	0,00	930,50	-69,50
8123 73		T	1.000,00	930,50	0,00	930,50	-69,50
Totale Intervento 2		RS	9.589,94	2.110,11	2.239,38	4.349,49	-5.240,45
		CP	28.800,00	12.660,20	172,88	12.833,08	-15.966,92
		T	38.389,94	14.770,31	2.412,26	17.182,57	-21.207,37
Intervento 3	Prestazioni di servizi						
1.08.01.03	SPESE ECONOMALI AUTOPARCO	RS	0,00	0,00	0,00	0,00	0,00
3.0		CP	1.000,00	0,00	0,00	0,00	-1.000,00
8131 72		T	1.000,00	0,00	0,00	0,00	-1.000,00

COMUNE DI DECIMOMANNU

PROVINCIA DI CAGLIARI

CONTO DEL BILANCIO - PARTE USCITA ANNO 2012

Codice Capitolo	DESCRIZIONE		Residui Conservati e Stanziamenti definitivi di Bilancio	Conto del tesoriere	Determinazioni Residui	Impegni	Minori residui o Economie
				Pagamenti	Residui da riportare		
		RS	Residui (A)	Residui (B)	Residui (C)	Residui (D=B+C)	(E=D-A)
		CP	Competenza (F)	Competenza (G)	Competenza (H)	Competenza (I=G+H)	(L=I-F)
		T	Totale (M)	Totale (B)	Residui al 31 Dicembre (C)	Impegni al 31 Dicembre (D=B+C)	
1.08.01.03	ASSICURAZIONI AUTOMEZZI - VIABILITA' , CIRCOLAZIONE STRADALE E SERVIZI CONNESSI	RS	0,00	0,00	0,00	0,00	0,00
3.0		CP	3.500,00	0,00	0,00	0,00	-3.500,00
8132 162		T	3.500,00	0,00	0,00	0,00	-3.500,00
1.08.01.03	MANUTENZIONI AUTOMEZZI - VIABILITA' , CIRCOLAZIONE STRADALE E SERVIZI CONNESSI	RS	444,60	444,60	0,00	444,60	0,00
3.0		CP	400,00	153,40	0,00	153,40	-246,60
8136 220		T	844,60	598,00	0,00	598,00	-246,60
Totale Intervento 3		RS	444,60	444,60	0,00	444,60	0,00
		CP	4.900,00	153,40	0,00	153,40	-4.746,60
		T	5.344,60	598,00	0,00	598,00	-4.746,60
Intervento 6	Interessi passivi ed oneri finanziari diversi						
1.08.01.06	INTERESSI PASSIVI SU MUTUI CASSA DD.PP. - VIABILITA' , CIRCOLAZIONE STRADALE E SERVIZI CON	RS	0,00	0,00	0,00	0,00	0,00
6.1		CP	50.198,00	50.198,00	0,00	50.198,00	0,00
8165 405		T	50.198,00	50.198,00	0,00	50.198,00	0,00
1.08.01.06	INTERESSI PASSIVI SU OPERE DI VIABILITA' INTERNA E DIVERSE	RS	0,00	0,00	0,00	0,00	0,00
6.1		CP	12.301,30	12.301,30	0,00	12.301,30	0,00
8165 406		T	12.301,30	12.301,30	0,00	12.301,30	0,00
Totale Intervento 6		RS	0,00	0,00	0,00	0,00	0,00
		CP	62.499,30	62.499,30	0,00	62.499,30	0,00
		T	62.499,30	62.499,30	0,00	62.499,30	0,00
Totale Servizio 1		RS	10.034,54	2.554,71	2.239,38	4.794,09	-5.240,45
		CP	96.199,30	75.312,90	172,88	75.485,78	-20.713,52
		T	106.233,84	77.867,61	2.412,26	80.279,87	-25.953,97
Servizio 2	Illuminazione pubblica e servizi connessi						
Intervento 2	Acquisto di beni di consumo e/o di materie prime						
1.08.02.02	SPESE ECONOMICI - ACQUISTO DI BENI DI CONSUMO DIVERSI - ILLUMINAZIONE PUBBLICA.	RS	0,00	0,00	0,00	0,00	0,00
2.0		CP	200,00	0,00	0,00	0,00	-200,00
8223 72		T	200,00	0,00	0,00	0,00	-200,00
Totale Intervento 2		RS	0,00	0,00	0,00	0,00	0,00
		CP	200,00	0,00	0,00	0,00	-200,00
		T	200,00	0,00	0,00	0,00	-200,00
Intervento 3	Prestazioni di servizi						
1.08.02.03	MANUTENZIONE IMPIANTI DI PUBBLICA ILLUMINAZIONE	RS	0,00	0,00	0,00	0,00	0,00
3.0		CP	33.000,00	0,00	33.000,00	33.000,00	0,00
8237 260		T	33.000,00	0,00	33.000,00	33.000,00	0,00
1.08.02.03	MANUTENZIONE IMPIANTI DI PUBBLICA ILLUMINAZIONE (VECCHIO)	RS	49.306,60	20.272,20	29.034,40	49.306,60	0,00
3.0		CP	0,00	0,00	0,00	0,00	0,00
8237 262		T	49.306,60	20.272,20	29.034,40	49.306,60	0,00

COMUNE DI DECIMOMANNU

PROVINCIA DI CAGLIARI

CONTO DEL BILANCIO - PARTE USCITA ANNO 2012

Codice Capitolo	DESCRIZIONE		Residui Conservati e Stanziamenti definitivi di Bilancio	Conto del tesoriere	Determinazioni Residui	Impegni	Minori residui o Economie
				Pagamenti	Residui da riportare		
		RS	Residui (A)	Residui (B)	Residui (C)	Residui (D=B+C)	(E=D-A)
		CP	Competenza (F)	Competenza (G)	Competenza (H)	Competenza (I=G+H)	(L=I-F)
		T	Totale (M)	Totale (B)	Residui al 31 Dicembre (C)	Impegni al 31 Dicembre (D=B+C)	
1.08.02.03	ENERGIA ELETTRICA - VIABILITA' , CIRCOLAZIONE STRADALE E SERVIZI CONNESSI	RS	3.482,74	3.482,74	0,00	3.482,74	0,00
3.0		CP	160.345,90	156.480,43	3.865,47	160.345,90	0,00
8238 262		T	163.828,64	159.963,17	3.865,47	163.828,64	0,00
Totale Intervento 3		RS	52.789,34	23.754,94	29.034,40	52.789,34	0,00
		CP	193.345,90	156.480,43	36.865,47	193.345,90	0,00
		T	246.135,24	180.235,37	65.899,87	246.135,24	0,00
Intervento 6 Interessi passivi ed oneri finanziari diversi							
1.08.02.06	INTERESSI PASSIVI SU MUTUI CASSA DD.PP. - SERVIZIO ILLUMINAZIONE PUBBLICA	RS	0,00	0,00	0,00	0,00	0,00
6.1		CP	135,14	135,14	0,00	135,14	0,00
8265 405		T	135,14	135,14	0,00	135,14	0,00
Totale Intervento 6		RS	0,00	0,00	0,00	0,00	0,00
		CP	135,14	135,14	0,00	135,14	0,00
		T	135,14	135,14	0,00	135,14	0,00
Totale Servizio 2		RS	52.789,34	23.754,94	29.034,40	52.789,34	0,00
		CP	193.681,04	156.615,57	36.865,47	193.481,04	-200,00
		T	246.470,38	180.370,51	65.899,87	246.270,38	-200,00
Servizio 3 Trasporti pubblici locali e servizi connessi							
Intervento 5 Trasferimenti							
1.08.03.05	CONTRIBUTO PER SPESE DI FUNZIONAMENTO DI I.T.S. AREA VASTA S.C.A.R.L.	RS	8.852,94	0,00	8.852,94	8.852,94	0,00
5.19		CP	5.961,94	0,00	0,00	0,00	-5.961,94
8150 0		T	14.814,88	0,00	8.852,94	8.852,94	-5.961,94
Totale Intervento 5		RS	8.852,94	0,00	8.852,94	8.852,94	0,00
		CP	5.961,94	0,00	0,00	0,00	-5.961,94
		T	14.814,88	0,00	8.852,94	8.852,94	-5.961,94
Totale Servizio 3		RS	8.852,94	0,00	8.852,94	8.852,94	0,00
		CP	5.961,94	0,00	0,00	0,00	-5.961,94
		T	14.814,88	0,00	8.852,94	8.852,94	-5.961,94
Totale Funzione 8		RS	71.676,82	26.309,65	40.126,72	66.436,37	-5.240,45
		CP	295.842,28	231.928,47	37.038,35	268.966,82	-26.875,46
		T	367.519,10	258.238,12	77.165,07	335.403,19	-32.115,91
Funzione 9 FUNZIONI RIGUARDANTI LA GESTIONE DEL TERRITORIO E DELL' AMBIENTE							
Servizio 1 Urbanistica e gestione del territorio							
Intervento 1 Personale							
1.09.01.01	COMPENSI PER PROGETTAZIONE URBANISTICHE REDATTE DALL'U.T.C. ART. 18	RS	3.396,67	0,00	0,00	0,00	-3.396,67
1.20		CP	7.000,00	3.282,30	0,00	3.282,30	-3.717,70
9110 15		T	10.396,67	3.282,30	0,00	3.282,30	-7.114,37
Totale Intervento 1		RS	3.396,67	0,00	0,00	0,00	-3.396,67
		CP	7.000,00	3.282,30	0,00	3.282,30	-3.717,70
		T	10.396,67	3.282,30	0,00	3.282,30	-7.114,37

COMUNE DI DECIMOMANNU

PROVINCIA DI CAGLIARI

CONTO DEL BILANCIO - PARTE USCITA ANNO 2012

Codice Capitolo	DESCRIZIONE		Residui Conservati e Stanziamenti definitivi di Bilancio	Conto del tesoriere	Determinazioni Residui	Impegni	Minori residui o Economie
				Pagamenti	Residui da riportare		
		RS	Residui (A)	Residui (B)	Residui (C)	Residui (D=B+C)	(E=D-A)
		CP	Competenza (F)	Competenza (G)	Competenza (H)	Competenza (I=G+H)	(L=I-F)
		T	Totale (M)	Totale (B)	Residui al 31 Dicembre (C)	Impegni al 31 Dicembre (D=B+C)	
Intervento 3 Prestazioni di servizi							
1.09.01.03	CTR RAS REDAZIONE PIANO PARTICOLAREGGIATO CENTRO DI ANTICA E PRIMA FORMAZIONE - 2011/2012	RS	0,00	0,00	0,00	0,00	0,00
3.0		CP	28.689,13	0,00	28.689,13	28.689,13	0,00
9110 16		T	28.689,13	0,00	28.689,13	28.689,13	0,00
Totale Intervento 3		RS	0,00	0,00	0,00	0,00	0,00
		CP	28.689,13	0,00	28.689,13	28.689,13	0,00
		T	28.689,13	0,00	28.689,13	28.689,13	0,00
Intervento 6 Interessi passivi ed oneri finanziari diversi							
1.09.01.06	INTERESSI PASSIVI SU MUTUI CASSA DD.PP. - URBANISTICA E GESTIONE DEL TERRITORIO	RS	0,00	0,00	0,00	0,00	0,00
6.1		CP	17.664,83	17.664,83	0,00	17.664,83	0,00
9165 405		T	17.664,83	17.664,83	0,00	17.664,83	0,00
Totale Intervento 6		RS	0,00	0,00	0,00	0,00	0,00
		CP	17.664,83	17.664,83	0,00	17.664,83	0,00
		T	17.664,83	17.664,83	0,00	17.664,83	0,00
Totale Servizio 1		RS	3.396,67	0,00	0,00	0,00	-3.396,67
		CP	53.353,96	20.947,13	28.689,13	49.636,26	-3.717,70
		T	56.750,63	20.947,13	28.689,13	49.636,26	-7.114,37
Servizio 4 Servizio idrico integrato							
Intervento 5 Trasferimenti							
1.09.04.05	QUOTA CONSORTILE AUTORITA' D'AMBITO ANNUALE	RS	0,00	0,00	0,00	0,00	0,00
5.7		CP	8.260,00	1.019,93	0,00	1.019,93	-7.240,07
9451 50		T	8.260,00	1.019,93	0,00	1.019,93	-7.240,07
1.09.04.05	CONVENZIONE CON FERSERVIZI PER SOTTOPASSO NEL PIAZZALE STAZIONE DI IMPIANTO FOGNARIO LOTT.	RS	0,00	0,00	0,00	0,00	0,00
5.7		CP	1.190,00	1.171,09	0,00	1.171,09	-18,91
9451 60		T	1.190,00	1.171,09	0,00	1.171,09	-18,91
Totale Intervento 5		RS	0,00	0,00	0,00	0,00	0,00
		CP	9.450,00	2.191,02	0,00	2.191,02	-7.258,98
		T	9.450,00	2.191,02	0,00	2.191,02	-7.258,98
Intervento 6 Interessi passivi ed oneri finanziari diversi							
1.09.04.06	INTERESSI PASSIVI SU MUTUI CASSA DD.PP. - SERVIZIO IDRICO INTEGRATO	RS	0,00	0,00	0,00	0,00	0,00
6.1		CP	10.605,49	10.605,49	0,00	10.605,49	0,00
9465 405		T	10.605,49	10.605,49	0,00	10.605,49	0,00
1.09.04.06	INTERESSI PASSIVI SU OPERE DEL SERVIZIO IDRICO INTEGRATO	RS	0,00	0,00	0,00	0,00	0,00
6.1		CP	5.599,28	5.599,28	0,00	5.599,28	0,00
9465 406		T	5.599,28	5.599,28	0,00	5.599,28	0,00
Totale Intervento 6		RS	0,00	0,00	0,00	0,00	0,00
		CP	16.204,77	16.204,77	0,00	16.204,77	0,00
		T	16.204,77	16.204,77	0,00	16.204,77	0,00

COMUNE DI DECIMOMANNU

PROVINCIA DI CAGLIARI

CONTO DEL BILANCIO - PARTE USCITA ANNO 2012

Codice Capitolo	DESCRIZIONE		Residui Conservati e Stanziamenti definitivi di Bilancio	Conto del tesoriere	Determinazioni Residui	Impegni	Minori residui o Economie
				Pagamenti	Residui da riportare		
		RS	Residui (A)	Residui (B)	Residui (C)	Residui (D=B+C)	(E=D-A)
		CP	Competenza (F)	Competenza (G)	Competenza (H)	Competenza (I=G+H)	(L=I-F)
		T	Totale (M)	Totale (B)	Residui al 31 Dicembre (C)	Impegni al 31 Dicembre (D=B+C)	
Totale Servizio 4		RS	0,00	0,00	0,00	0,00	0,00
		CP	25.654,77	18.395,79	0,00	18.395,79	-7.258,98
		T	25.654,77	18.395,79	0,00	18.395,79	-7.258,98
Servizio 5	Servizio smaltimento rifiuti						
Intervento 3	Prestazioni di servizi						
1.09.05.03	SPESE PER IL CONFERIMENTO DEI RIFIUTI IN DISCARICA	RS	204.695,55	78.510,14	126.185,41	204.695,55	0,00
3.0		CP	400.000,00	193.372,00	206.628,00	400.000,00	0,00
9531 105		T	604.695,55	271.882,14	332.813,41	604.695,55	0,00
1.09.05.03	CANONE APPALTO SERVIZIO RACCOLTA RIFIUTI SOLIDI URBANI	RS	139.768,50	139.768,50	0,00	139.768,50	0,00
3.0		CP	790.000,00	551.029,50	75.170,00	626.199,50	-163.800,50
9531 106		T	929.768,50	690.798,00	75.170,00	765.968,00	-163.800,50
1.09.05.03	FORNITURA DI BUSTE PER IL SERVIZIO DI RACCOLTA DIFFERENZIATA R.S.U.	RS	0,00	0,00	0,00	0,00	0,00
3.0		CP	0,00	0,00	0,00	0,00	0,00
9531 107		T	0,00	0,00	0,00	0,00	0,00
1.09.05.03	SPESE PUBBLICAZIONI, GARE D'APPALTO E CONTRATTI	RS	250,26	0,00	0,00	0,00	-250,26
3.0		CP	10.000,00	5.821,86	0,00	5.821,86	-4.178,14
9532 105		T	10.250,26	5.821,86	0,00	5.821,86	-4.428,40
1.09.05.03	APPALTO SERVIZIO PER LA RISCOSSIONE DEI TRIBUTI COMUNALI ONERI CONCESSIONARIO	RS	37.547,28	0,00	37.547,28	37.547,28	0,00
3.0		CP	13.000,00	0,00	0,00	0,00	-13.000,00
9535 198		T	50.547,28	0,00	37.547,28	37.547,28	-13.000,00
Totale Intervento 3		RS	382.261,59	218.278,64	163.732,69	382.011,33	-250,26
		CP	1.213.000,00	750.223,36	281.798,00	1.032.021,36	-180.978,64
		T	1.595.261,59	968.502,00	445.530,69	1.414.032,69	-181.228,90
Totale Servizio 5		RS	382.261,59	218.278,64	163.732,69	382.011,33	-250,26
		CP	1.213.000,00	750.223,36	281.798,00	1.032.021,36	-180.978,64
		T	1.595.261,59	968.502,00	445.530,69	1.414.032,69	-181.228,90
Servizio 6	Parchi e servizi per la tutela ambientale del verde, altri servizi relativi al territorio e all'ambiente						
Intervento 2	Acquisto di beni di consumo e/o di materie prime						
1.09.06.02	CONSUMI AUTOMEZZI - PARCHI E SERVIZI PER LA TUTELA AMBIENTALE E VERDE.	RS	0,00	0,00	0,00	0,00	0,00
2.0		CP	1.700,00	1.388,29	311,71	1.700,00	0,00
9621 49		T	1.700,00	1.388,29	311,71	1.700,00	0,00
1.09.06.02	MANUTENZIONE AUTOMEZZI - PARCHI E SERVIZI PER LA TUTELA AMBIENTALE DEL VERDE.	RS	900,00	281,40	0,00	281,40	-618,60
2.0		CP	500,00	500,00	0,00	500,00	0,00
9622 64		T	1.400,00	781,40	0,00	781,40	-618,60
1.09.06.02	ATTREZZAMENTO AREA PER LO SGAMBAMENTO DEI CANI	RS	4.000,00	0,00	0,00	0,00	-4.000,00
2.0		CP	0,00	0,00	0,00	0,00	0,00
9623 62		T	4.000,00	0,00	0,00	0,00	-4.000,00

COMUNE DI DECIMOMANNU

PROVINCIA DI CAGLIARI

CONTO DEL BILANCIO - PARTE USCITA ANNO 2012

Codice Capitolo	DESCRIZIONE		Residui Conservati e Stanzamenti definitivi di Bilancio	Conto del tesoriere	Determinazioni Residui	Impegni	Minori residui o Economie
				Pagamenti	Residui da riportare		
		RS	Residui (A)	Residui (B)	Residui (C)	Residui (D=B+C)	(E=D-A)
		CP	Competenza (F)	Competenza (G)	Competenza (H)	Competenza (I=G+H)	(L=I-F)
		T	Totale (M)	Totale (B)	Residui al 31 Dicembre (C)	Impegni al 31 Dicembre (D=B+C)	
1.09.06.02	SPESE ECONOMICHE	RS	0,00	0,00	0,00	0,00	0,00
2.0	MANUTENZIONI- PARCHI E SERVIZI PER LA TUTELA AMBIENTALE.	CP	2.100,00	1.873,09	0,00	1.873,09	-226,91
9623 72		T	2.100,00	1.873,09	0,00	1.873,09	-226,91
1.09.06.02	ACQUISTO DI BENI PARCHI E AREE VERDI	RS	5.350,00	3.460,93	0,00	3.460,93	-1.889,07
2.0		CP	6.000,00	3.029,50	1.831,50	4.861,00	-1.139,00
9623 73		T	11.350,00	6.490,43	1.831,50	8.321,93	-3.028,07
Totale Intervento 2		RS	10.250,00	3.742,33	0,00	3.742,33	-6.507,67
		CP	10.300,00	6.790,88	2.143,21	8.934,09	-1.365,91
		T	20.550,00	10.533,21	2.143,21	12.676,42	-7.873,58
Intervento 3 Prestazioni di servizi							
1.09.06.03	SERVIZI PER LA TUTELA DELL'IGIENE AMBIENTALE PUBBLICA.	RS	19.313,00	18.993,00	320,00	19.313,00	0,00
3.0		CP	23.000,00	4.950,00	18.050,00	23.000,00	0,00
9632 130		T	42.313,00	23.943,00	18.370,00	42.313,00	0,00
1.09.06.03	ATTIVITA' SERVIZIO ANTINCENDIO - SFALCIO ERBA E PULIZIA STRADE ESTERNE	RS	0,00	0,00	0,00	0,00	0,00
3.0		CP	2.000,00	968,00	0,00	968,00	-1.032,00
9632 135		T	2.000,00	968,00	0,00	968,00	-1.032,00
1.09.06.03	ASSICURAZIONI AUTOMEZZI - PARCHI E SERVIZI PER LA TUTELA AMBIENTALE DEL VERDE, ALTRI S	RS	0,00	0,00	0,00	0,00	0,00
3.0		CP	1.000,00	0,00	0,00	0,00	-1.000,00
9632 162		T	1.000,00	0,00	0,00	0,00	-1.000,00
1.09.06.03	AFFIDAMENTO SERVIZIO LOTTA AL RANDAGISMO	RS	23.300,56	7.253,95	16.046,61	23.300,56	0,00
3.0		CP	33.188,00	21.377,68	11.810,32	33.188,00	0,00
9635 472		T	56.488,56	28.631,63	27.856,93	56.488,56	0,00
1.09.06.03	INIZIATIVE PER LO STUDIO DELL'AMBIENTE - SVILUPPO SOSTENIBILE AGENDA 21	RS	5.660,05	0,00	5.660,05	5.660,05	0,00
3.0		CP	0,00	0,00	0,00	0,00	0,00
9637 0		T	5.660,05	0,00	5.660,05	5.660,05	0,00
1.09.06.03	MANUTENZIONE PARCHI E GIARDINI - PARCHI E SERVIZI PER LA TUTELA AMBIENTALE DEL VERDE.	RS	10.245,13	976,47	2.330,42	3.306,89	-6.938,24
3.0		CP	0,00	0,00	0,00	0,00	0,00
9637 245		T	10.245,13	976,47	2.330,42	3.306,89	-6.938,24
1.09.06.03	ENERGIA ELETTRICA - PARCHI E SERVIZI PER LA TUTELA AMBIENTALE DEL VERDE.	RS	284,50	284,50	0,00	284,50	0,00
3.0		CP	4.500,00	4.494,19	0,00	4.494,19	-5,81
9638 262		T	4.784,50	4.778,69	0,00	4.778,69	-5,81
Totale Intervento 3		RS	58.803,24	27.507,92	24.357,08	51.865,00	-6.938,24
		CP	63.688,00	31.789,87	29.860,32	61.650,19	-2.037,81
		T	122.491,24	59.297,79	54.217,40	113.515,19	-8.976,05
Intervento 5 Trasferimenti							
1.09.06.05	CONTRIBUTO A FAVORE DI ASSOCIAZIONE DI VOLONTARIATO IMPEGNATA NELLA PROTEZIONE CIVILE	RS	2.650,00	0,00	2.650,00	2.650,00	0,00
5.19		CP	5.000,00	4.000,00	1.000,00	5.000,00	0,00
9651 381		T	7.650,00	4.000,00	3.650,00	7.650,00	0,00

COMUNE DI DECIMOMANNU

PROVINCIA DI CAGLIARI

CONTO DEL BILANCIO - PARTE USCITA ANNO 2012

Codice Capitolo	DESCRIZIONE		Residui Conservati e Stanziamenti definitivi di Bilancio	Conto del tesoriere	Determinazioni Residui	Impegni	Minori residui o Economie
				Pagamenti	Residui da riportare		
		RS	Residui (A)	Residui (B)	Residui (C)	Residui (D=B+C)	(E=D-A)
		CP	Competenza (F)	Competenza (G)	Competenza (H)	Competenza (I=G+H)	(L=I-F)
		T	Totale (M)	Totale (B)	Residui al 31 Dicembre (C)	Impegni al 31 Dicembre (D=B+C)	
Totale Intervento 5		RS	2.650,00	0,00	2.650,00	2.650,00	0,00
		CP	5.000,00	4.000,00	1.000,00	5.000,00	0,00
		T	7.650,00	4.000,00	3.650,00	7.650,00	0,00
Intervento 6	Interessi passivi ed oneri finanziari diversi						
1.09.06.06	INTERESSI PASSIVI SU PARCO SANTA GRECA	RS	0,00	0,00	0,00	0,00	0,00
6.1		CP	4.928,51	4.928,51	0,00	4.928,51	0,00
9665 406		T	4.928,51	4.928,51	0,00	4.928,51	0,00
Totale Intervento 6		RS	0,00	0,00	0,00	0,00	0,00
		CP	4.928,51	4.928,51	0,00	4.928,51	0,00
		T	4.928,51	4.928,51	0,00	4.928,51	0,00
Totale Servizio 6		RS	71.703,24	31.250,25	27.007,08	58.257,33	-13.445,91
		CP	83.916,51	47.509,26	33.003,53	80.512,79	-3.403,72
		T	155.619,75	78.759,51	60.010,61	138.770,12	-16.849,63
Totale Funzione 9		RS	457.361,50	249.528,89	190.739,77	440.268,66	-17.092,84
		CP	1.375.925,24	837.075,54	343.490,66	1.180.566,20	-195.359,04
		T	1.833.286,74	1.086.604,43	534.230,43	1.620.834,86	-212.451,88
Funzione 10	FUNZIONI NEL SETTORE SOCIALE						
Servizio 1	Asili nido, servizi per l'infanzia e per i minori						
Intervento 3	Prestazioni di servizi						
1.10.01.03	SERVIZI PER L'INFANZIA E MINORI-AFFIDAMENTO PROGETTO SOCIO-EDUCATIVO	RS	59.654,43	31.211,62	28.442,81	59.654,43	0,00
3.0		CP	174.374,96	159.974,42	14.400,54	174.374,96	0,00
10131 120		T	234.029,39	191.186,04	42.843,35	234.029,39	0,00
1.10.01.03	INSERIMENTO DI MINORI IN STRUTTURA COMUNITARIA	RS	4.774,07	3.564,90	1.209,17	4.774,07	0,00
3.0		CP	60.400,00	54.200,00	6.200,00	60.400,00	0,00
10131 121		T	65.174,07	57.764,90	7.409,17	65.174,07	0,00
1.10.01.03	QUOTA UTENZA SERVIZI A FAVORE DEI MINORI	RS	3.102,53	0,00	3.102,53	3.102,53	0,00
3.0		CP	5.000,00	0,00	3.736,60	3.736,60	-1.263,40
10131 123		T	8.102,53	0,00	6.839,13	6.839,13	-1.263,40
1.10.01.03	PROMOZIONE ATTIVITA' SOCIALI DA REALIZZARE CON LE ASSOCIAZIONI LOCALI	RS	4.000,00	3.755,00	245,00	4.000,00	0,00
3.0		CP	5.500,00	2.630,00	2.750,00	5.380,00	-120,00
10131 124		T	9.500,00	6.385,00	2.995,00	9.380,00	-120,00
Totale Intervento 3		RS	71.531,03	38.531,52	32.999,51	71.531,03	0,00
		CP	245.274,96	216.804,42	27.087,14	243.891,56	-1.383,40
		T	316.805,99	255.335,94	60.086,65	315.422,59	-1.383,40
Intervento 5	Trasferimenti						
1.10.01.05	ASSISTENZA ECONOMICA PER MINORE IN AFFIDO FAMILIARE	RS	0,00	0,00	0,00	0,00	0,00
5.19		CP	15.000,00	13.221,60	0,00	13.221,60	-1.778,40
10131 122		T	15.000,00	13.221,60	0,00	13.221,60	-1.778,40

COMUNE DI DECIMOMANNU

PROVINCIA DI CAGLIARI

CONTO DEL BILANCIO - PARTE USCITA ANNO 2012

Codice Capitolo	DESCRIZIONE		Residui Conservati e Stanziamenti definitivi di Bilancio	Conto del tesoriere	Determinazioni Residui	Impegni	Minori residui o Economie
				Pagamenti	Residui da riportare		
		RS	Residui (A)	Residui (B)	Residui (C)	Residui (D=B+C)	(E=D-A)
		CP	Competenza (F)	Competenza (G)	Competenza (H)	Competenza (I=G+H)	(L=I-F)
		T	Totale (M)	Totale (B)	Residui al 31 Dicembre (C)	Impegni al 31 Dicembre (D=B+C)	
1.10.01.05	ASSOCIAZIONI SPORTIVE - ASSISTENZA, BENEFICIENZA PUBBLICA INSERIMENTO MINORI	RS	0,00	0,00	0,00	0,00	0,00
5.19		CP	8.000,00	8.000,00	0,00	8.000,00	0,00
10161 384		T	8.000,00	8.000,00	0,00	8.000,00	0,00
Totale Intervento 5		RS	0,00	0,00	0,00	0,00	0,00
		CP	23.000,00	21.221,60	0,00	21.221,60	-1.778,40
		T	23.000,00	21.221,60	0,00	21.221,60	-1.778,40
Totale Servizio 1		RS	71.531,03	38.531,52	32.999,51	71.531,03	0,00
		CP	268.274,96	238.026,02	27.087,14	265.113,16	-3.161,80
		T	339.805,99	276.557,54	60.086,65	336.644,19	-3.161,80
Servizio 2	Servizi di prevenzione e riabilitazione						
Intervento 2	Acquisto di beni di consumo e/o di materie prime						
1.10.02.02	ABBONAMENTI A GIORNALI - RIVISTE - PUBBLICAZIONI CENTRO RITROVO ANZIANI	RS	0,00	0,00	0,00	0,00	0,00
2.0		CP	1.000,00	1.000,00	0,00	1.000,00	0,00
10221 48		T	1.000,00	1.000,00	0,00	1.000,00	0,00
1.10.02.02	SPESE ECONOMALI - ACQUISTO DI BENI DI CONSUMO DIVERSI -CENTRO RITROVO ANZIANI	RS	0,00	0,00	0,00	0,00	0,00
2.0		CP	300,00	50,00	0,00	50,00	-250,00
10223 72		T	300,00	50,00	0,00	50,00	-250,00
1.10.02.02	ACQUISTO DI BENI PER MANUTENZIONI ORDINARIE IN LAVORI DI PUBBLICA UTILITA'	RS	3.338,16	1.862,83	1.475,33	3.338,16	0,00
2.0		CP	6.000,00	4.165,90	1.834,10	6.000,00	0,00
10233 188		T	9.338,16	6.028,73	3.309,43	9.338,16	0,00
Totale Intervento 2		RS	3.338,16	1.862,83	1.475,33	3.338,16	0,00
		CP	7.300,00	5.215,90	1.834,10	7.050,00	-250,00
		T	10.638,16	7.078,73	3.309,43	10.388,16	-250,00
Intervento 3	Prestazioni di servizi						
1.10.02.03	PULIZIA LOCALI - CENTRO RITROVO ANZIANI	RS	11.283,45	0,00	0,00	0,00	-11.283,45
3.0		CP	0,00	0,00	0,00	0,00	0,00
10231 101		T	11.283,45	0,00	0,00	0,00	-11.283,45
1.10.02.03	PROGETTO DONNE IN DIFFICOLTA' - CTR RAS	RS	77.270,00	66.766,67	10.503,33	77.270,00	0,00
3.0		CP	0,00	0,00	0,00	0,00	0,00
10231 121		T	77.270,00	66.766,67	10.503,33	77.270,00	0,00
1.10.02.03	PROGETTO DONNE IN DIFFICOLTA' - QUOTA COMUNE	RS	2.800,00	0,00	2.800,00	2.800,00	0,00
3.0		CP	0,00	0,00	0,00	0,00	0,00
10231 122		T	2.800,00	0,00	2.800,00	2.800,00	0,00
1.10.02.03	INSERIMENTI IN RSA - QUOTA COMUNE	RS	3.879,58	2.014,20	1.865,38	3.879,58	0,00
3.0		CP	0,00	0,00	0,00	0,00	0,00
10232 390		T	3.879,58	2.014,20	1.865,38	3.879,58	0,00
1.10.02.03	ATTUAZIONE PROGETTO INTERISTITUZIONALE S.O.S. DONNA 1^ FASE	RS	20.304,00	20.304,00	0,00	20.304,00	0,00
3.0		CP	0,00	0,00	0,00	0,00	0,00
10233 121		T	20.304,00	20.304,00	0,00	20.304,00	0,00

COMUNE DI DECIMOMANNU

PROVINCIA DI CAGLIARI

CONTO DEL BILANCIO - PARTE USCITA ANNO 2012

Codice Capitolo	DESCRIZIONE		Residui Conservati e Stanzamenti definitivi di Bilancio	Conto del tesoriere	Determinazioni Residui	Impegni	Minori residui o Economie
				Pagamenti	Residui da riportare		
		RS	Residui (A)	Residui (B)	Residui (C)	Residui (D=B+C)	(E=D-A)
		CP	Competenza (F)	Competenza (G)	Competenza (H)	Competenza (I=G+H)	(L=I-F)
		T	Totale (M)	Totale (B)	Residui al 31 Dicembre (C)	Impegni al 31 Dicembre (D=B+C)	
1.10.02.03	SERVIZI -VOLONTARIATO INDIVIDUALE IN ATTIVITA' DI PUBBLICA UTILITA'	RS	3.500,00	0,00	3.500,00	3.500,00	0,00
3.0		CP	2.500,00	0,00	2.500,00	2.500,00	0,00
10233 187		T	6.000,00	0,00	6.000,00	6.000,00	0,00
1.10.02.03	ATTIVITA' DI PREVENZIONE E SOCIALIZZAZIONE PER MINORI. LAVORO DI RETE ASSOCIAZIONI LOCALI	RS	0,00	0,00	0,00	0,00	0,00
3.0		CP	30.000,00	28.701,92	1.148,08	29.850,00	-150,00
10233 192		T	30.000,00	28.701,92	1.148,08	29.850,00	-150,00
1.10.02.03	CONTRIBUTO DELLA REGIONE L'INCLUSIONE SOCIALE L.R.20/97 ATTUAZIONE DI PROGETTO INTERCOMUNA	RS	61.987,75	5.813,43	56.174,32	61.987,75	0,00
3.0		CP	0,00	0,00	0,00	0,00	0,00
10235 191		T	61.987,75	5.813,43	56.174,32	61.987,75	0,00
1.10.02.03	OSPITALITA' TEMPORANEA PER SITUAZIONI DI EMERGENZA ABITATIVA	RS	0,00	0,00	0,00	0,00	0,00
3.0		CP	10.000,00	7.085,00	0,00	7.085,00	-2.915,00
10235 192		T	10.000,00	7.085,00	0,00	7.085,00	-2.915,00
1.10.02.03	ENERGIA ELETTRICA -CENTRO ANZIANI	RS	1.000,00	1.000,00	0,00	1.000,00	0,00
3.0		CP	3.500,00	1.274,31	2.225,69	3.500,00	0,00
10238 262		T	4.500,00	2.274,31	2.225,69	4.500,00	0,00
1.10.02.03	QUOTA RICOVERO IN CENTRI SPECIALIZZATI L.R.6/95 ART. 56 DI F.M. QUOTA UTENZA ANNI PRECED.	RS	29.291,41	0,00	29.291,41	29.291,41	0,00
3.0		CP	0,00	0,00	0,00	0,00	0,00
10238 393		T	29.291,41	0,00	29.291,41	29.291,41	0,00
1.10.02.03	RICOVERO IN CENTRI RIABILITATIVI L.R.20	RS	119,86	0,00	119,86	119,86	0,00
3.0		CP	0,00	0,00	0,00	0,00	0,00
10239 391		T	119,86	0,00	119,86	119,86	0,00
1.10.02.03	INSERIMENTI IN CENTRI RIABILITATIVI E CASE PROTETTE	RS	46.477,75	26.884,28	19.593,47	46.477,75	0,00
3.0		CP	160.155,28	134.970,65	25.184,63	160.155,28	0,00
10239 393		T	206.633,03	161.854,93	44.778,10	206.633,03	0,00
1.10.02.03	SERVIZIO DI PREVENZIONE ED EDUCAZIONE SANITARIA PUBBLICA	RS	0,00	0,00	0,00	0,00	0,00
3.0		CP	2.000,00	0,00	0,00	0,00	-2.000,00
10260 368		T	2.000,00	0,00	0,00	0,00	-2.000,00
1.10.02.03	ATTIVITA' DI PREVENZIONE ED EDUCAZIONE SANITARIA	RS	0,00	0,00	0,00	0,00	0,00
3.0		CP	1.500,00	1.500,00	0,00	1.500,00	0,00
10260 369		T	1.500,00	1.500,00	0,00	1.500,00	0,00
1.10.02.03	CTR RAS INTERVENTI SUPPORTO ORGANIZZATIVO SERVIZIO ISTRUZIONE ALUNNI CON DISABILITA'	RS	12.188,97	11.128,24	1.060,73	12.188,97	0,00
3.0		CP	22.227,71	0,00	22.227,71	22.227,71	0,00
10431 120		T	34.416,68	11.128,24	23.288,44	34.416,68	0,00
Totale Intervento 3		RS	270.102,77	133.910,82	124.908,50	258.819,32	-11.283,45
		CP	231.882,99	173.531,88	53.286,11	226.817,99	-5.065,00
		T	501.985,76	307.442,70	178.194,61	485.637,31	-16.348,45
Intervento 5	Trasferimenti						
1.10.02.05	QUOTA COFINANZIAMENTO PROGETTO INTERCOMUNALE METALAB	RS	5.400,00	0,00	5.400,00	5.400,00	0,00
5.4		CP	0,00	0,00	0,00	0,00	0,00
10250 280		T	5.400,00	0,00	5.400,00	5.400,00	0,00

COMUNE DI DECIMOMANNU

PROVINCIA DI CAGLIARI

CONTO DEL BILANCIO - PARTE USCITA ANNO 2012

Codice Capitolo	DESCRIZIONE		Residui Conservati e Stanzamenti definitivi di Bilancio	Conto del tesoriere	Determinazioni Residui	Impegni	Minori residui o Economie
				Pagamenti	Residui da riportare		
		RS	Residui (A)	Residui (B)	Residui (C)	Residui (D=B+C)	(E=D-A)
		CP	Competenza (F)	Competenza (G)	Competenza (H)	Competenza (I=G+H)	(L=I-F)
		T	Totale (M)	Totale (B)	Residui al 31 Dicembre (C)	Impegni al 31 Dicembre (D=B+C)	
1.10.02.05	PROSEGUO PROGETTO "EDUCATAMENTE"	RS	0,00	0,00	0,00	0,00	0,00
5.4		CP	0,00	0,00	0,00	0,00	0,00
10260 366		T	0,00	0,00	0,00	0,00	0,00
1.10.02.05	INSERIMENTI IN ATTIVITA' DI PUBBLICA UTILITA'	RS	3.100,00	3.100,00	0,00	3.100,00	0,00
5.19		CP	36.500,00	33.990,86	0,00	33.990,86	-2.509,14
10233 189		T	39.600,00	37.090,86	0,00	37.090,86	-2.509,14
1.10.02.05	RETTE RICOVERO CENTRI CONVENZIONATI PORTATORI DI HANDICAP L.R.6/95 ART.56-	RS	29.028,29	0,00	29.028,29	29.028,29	0,00
5.19		CP	26.937,64	22.590,25	4.347,39	26.937,64	0,00
10260 200		T	55.965,93	22.590,25	33.375,68	55.965,93	0,00
1.10.02.05	SERVIZI DI PREVENZIONE E RIABILITAZIONE CONTRIBUTI PER ASSISTENZA SANITARIA FARMACEUTICA	RS	0,00	0,00	0,00	0,00	0,00
5.19		CP	5.000,00	4.348,28	651,72	5.000,00	0,00
10260 364		T	5.000,00	4.348,28	651,72	5.000,00	0,00
1.10.02.05	CONTRIBUTI ECONOMICI ALLE FAMIGLIE SOFFERENTI MENTALI PREVENZIONE E RIABILITAZIONE	RS	11.658,24	0,00	11.658,24	11.658,24	0,00
5.19		CP	93.500,00	91.981,34	275,96	92.257,30	-1.242,70
10260 365		T	105.158,24	91.981,34	11.934,20	103.915,54	-1.242,70
1.10.02.05	INIZIATIVE A CARATTERE SOCIALE PER EMIGRATI E DISOCCUPATI	RS	0,00	0,00	0,00	0,00	0,00
5.19		CP	3.140,00	2.144,73	0,00	2.144,73	-995,27
10260 370		T	3.140,00	2.144,73	0,00	2.144,73	-995,27
1.10.02.05	CONTRIBUTO SPESE TRASPORTO HANDICAPPATI - SERVIZI DI PREVENZIONE E RIABILITAZIONE	RS	23.725,63	11.105,20	12.620,43	23.725,63	0,00
5.19		CP	62.550,00	50.854,28	11.695,72	62.550,00	0,00
10260 377		T	86.275,63	61.959,48	24.316,15	86.275,63	0,00
1.10.02.05	CTR PROVINCIA PER TRASPORTO ALUNNI CON DISABILITA'	RS	0,00	0,00	0,00	0,00	0,00
5.19		CP	1.275,00	962,50	0,00	962,50	-312,50
10260 379		T	1.275,00	962,50	0,00	962,50	-312,50
1.10.02.05	ATTIVITA' DI PREVENZIONE DA REALIZZARE TRAMITE ASSOCIAZIONI LOCALI	RS	3.100,00	0,00	3.100,00	3.100,00	0,00
5.19		CP	0,00	0,00	0,00	0,00	0,00
10261 363		T	3.100,00	0,00	3.100,00	3.100,00	0,00
1.10.02.05	ATTUAZIONE PIANI PERSONALIZZATI A FAVORE DI PERSONE CON HANDICAP GRAVI L.162/98	RS	146.604,22	43.971,92	102.632,30	146.604,22	0,00
5.19		CP	463.567,50	342.857,74	110.502,51	453.360,25	-10.207,25
10261 364		T	610.171,72	386.829,66	213.134,81	599.964,47	-10.207,25
1.10.02.05	CTR RAS PROGETTO "RITORNARE A CASA"	RS	86.397,63	49.808,32	36.589,31	86.397,63	0,00
5.19		CP	187.000,00	79.586,60	58.933,40	138.520,00	-48.480,00
10261 366		T	273.397,63	129.394,92	95.522,71	224.917,63	-48.480,00
1.10.02.05	INTERVENTI IMMEDIATI DI SOSTEGNO ART. 34, COMMA 4 LETT.A), LR N.2/2007	RS	12.874,88	4.788,53	8.086,35	12.874,88	0,00
5.19		CP	0,00	0,00	0,00	0,00	0,00
10261 368		T	12.874,88	4.788,53	8.086,35	12.874,88	0,00
1.10.02.05	EROGAZIONE DI SOMME PER ELIMINAZIONE BARRIERE ARCHITETTONICHE	RS	14.009,83	9.542,85	4.466,98	14.009,83	0,00
5.19		CP	7.554,22	0,00	7.554,22	7.554,22	0,00
10262 381		T	21.564,05	9.542,85	12.021,20	21.564,05	0,00

COMUNE DI DECIMOMANNU

PROVINCIA DI CAGLIARI

CONTO DEL BILANCIO - PARTE USCITA ANNO 2012

Codice Capitolo	DESCRIZIONE		Residui Conservati e Stanziamenti definitivi di Bilancio	Conto del tesoriere	Determinazioni Residui	Impegni	Minori residui o Economie
				Pagamenti	Residui da riportare		
		RS	Residui (A)	Residui (B)	Residui (C)	Residui (D=B+C)	(E=D-A)
		CP	Competenza (F)	Competenza (G)	Competenza (H)	Competenza (I=G+H)	(L=I-F)
		T	Totale (M)	Totale (B)	Residui al 31 Dicembre (C)	Impegni al 31 Dicembre (D=B+C)	
1.10.02.05	CTR RAS ASSEGNO DI CURA	RS	3.000,00	0,00	3.000,00	3.000,00	0,00
5.19		CP	25.000,00	0,00	25.000,00	25.000,00	0,00
10453 522		T	28.000,00	0,00	28.000,00	28.000,00	0,00
Totale Intervento 5		RS	338.898,72	122.316,82	216.581,90	338.898,72	0,00
		CP	912.024,36	629.316,58	218.960,92	848.277,50	-63.746,86
		T	1.250.923,08	751.633,40	435.542,82	1.187.176,22	-63.746,86
Intervento 8 Oneri straordinari della gestione corrente							
1.10.02.08	SERVIZI DI PREV.NE E RIABIL.NE ONERI PER RECUPERO DEVIANZE CENTRO DI ASCOLTO-DPR 309/90	RS	1.069,55	0,00	1.069,55	1.069,55	0,00
8.0		CP	0,00	0,00	0,00	0,00	0,00
10282 479		T	1.069,55	0,00	1.069,55	1.069,55	0,00
Totale Intervento 8		RS	1.069,55	0,00	1.069,55	1.069,55	0,00
		CP	0,00	0,00	0,00	0,00	0,00
		T	1.069,55	0,00	1.069,55	1.069,55	0,00
Totale Servizio 2		RS	613.409,20	258.090,47	344.035,28	602.125,75	-11.283,45
		CP	1.151.207,35	808.064,36	274.081,13	1.082.145,49	-69.061,86
		T	1.764.616,55	1.066.154,83	618.116,41	1.684.271,24	-80.345,31
Servizio 4 Assistenza, beneficenza pubblica e servizi diversi alla persona							
Intervento 1 Personale							
1.10.04.01	RETRIBUZIONI AL PERSONALE DI RUOLO - ASSISTENZA, BENEFICIENZA PUBBLICA	RS	0,00	0,00	0,00	0,00	0,00
1.20		CP	46.783,09	46.695,93	0,00	46.695,93	-87,16
10410 1		T	46.783,09	46.695,93	0,00	46.695,93	-87,16
1.10.04.01	LAVORO STRAORDINARIO - ASSISTENZA, BENEFICIENZA PUBBLICA E SERVIZI DIVERSI ALLA PER	RS	350,26	0,00	0,00	0,00	-350,26
1.20		CP	1.400,00	468,84	531,16	1.000,00	-400,00
10412 13		T	1.750,26	468,84	531,16	1.000,00	-750,26
1.10.04.01	INDENNITA' DI MISSIONE - ASSISTENZA, BENEFICIENZA PUBBLICA E SERVIZI DIVERSI ALLA PER	RS	750,00	555,77	0,00	555,77	-194,23
1.20		CP	300,00	0,00	300,00	300,00	0,00
10412 20		T	1.050,00	555,77	300,00	855,77	-194,23
1.10.04.01	ONERI PREV.LI E ASS.LI A CARICO ENTE - ASSISTENZA, BENEFICIENZA PUBBLICA E SERVIZI DIVERSI	RS	0,00	0,00	0,00	0,00	0,00
1.21		CP	15.182,70	15.073,84	108,86	15.182,70	0,00
10411 4		T	15.182,70	15.073,84	108,86	15.182,70	0,00
Totale Intervento 1		RS	1.100,26	555,77	0,00	555,77	-544,49
		CP	63.665,79	62.238,61	940,02	63.178,63	-487,16
		T	64.766,05	62.794,38	940,02	63.734,40	-1.031,65
Intervento 2 Acquisto di beni di consumo e/o di materie prime							
1.10.04.02	ABBONAMENTI A GIORNALI - RIVISTE - PUBBLICAZIONI UFF.ASSIST.+ INFORMAGIOVANI	RS	55,49	0,00	0,00	0,00	-55,49
2.0		CP	500,00	500,00	0,00	500,00	0,00
10421 48		T	555,49	500,00	0,00	500,00	-55,49

COMUNE DI DECIMOMANNU

PROVINCIA DI CAGLIARI

CONTO DEL BILANCIO - PARTE USCITA ANNO 2012

Codice Capitolo	DESCRIZIONE		Residui Conservati e Stanzamenti definitivi di Bilancio	Conto del tesoriere	Determinazioni Residui	Impegni	Minori residui o Economie
				Pagamenti	Residui da riportare		
		RS	Residui (A)	Residui (B)	Residui (C)	Residui (D=B+C)	(E=D-A)
		CP	Competenza (F)	Competenza (G)	Competenza (H)	Competenza (I=G+H)	(L=I-F)
		T	Totale (M)	Totale (B)	Residui al 31 Dicembre (C)	Impegni al 31 Dicembre (D=B+C)	
1.10.04.02	STAMPATI E MATERIALI DI	RS	236,13	236,13	0,00	236,13	0,00
2.0	CANCELLERIA - ASSISTENZA,	CP	400,00	0,00	260,15	260,15	-139,85
10421 51	BENEFICIENZA PUBBLICA E SERVIZI DIVERSI	T	636,13	236,13	260,15	496,28	-139,85
1.10.04.02	SPESE ECONOMICHE PER	RS	0,00	0,00	0,00	0,00	0,00
2.0	INTERVENTI URGENTI DI	CP	2.500,00	99,00	2.401,00	2.500,00	0,00
10439 73	ASSISTENZA SOCIALE	T	2.500,00	99,00	2.401,00	2.500,00	0,00
Totale Intervento 2		RS	291,62	236,13	0,00	236,13	-55,49
		CP	3.400,00	599,00	2.661,15	3.260,15	-139,85
		T	3.691,62	835,13	2.661,15	3.496,28	-195,34
Intervento 3	Prestazioni di servizi						
1.10.04.03	INTERVENTI A FAVORE DEGLI	RS	0,00	0,00	0,00	0,00	0,00
3.0	ULTRA QUARANTENNI CON	CP	10.000,00	10.000,00	0,00	10.000,00	0,00
10260 372	DIFFICOLTA' DI INSERIMENTO LAVORATIVO	T	10.000,00	10.000,00	0,00	10.000,00	0,00
1.10.04.03	SERVIZIO EDUCATIVO A FAVORE	RS	910,00	0,00	910,00	910,00	0,00
3.0	DEGLI ADULTI	CP	5.000,00	803,42	4.196,58	5.000,00	0,00
10260 373		T	5.910,00	803,42	5.106,58	5.910,00	0,00
1.10.04.03	PROMOZIONE ATTIVITA' A	RS	0,00	0,00	0,00	0,00	0,00
3.0	FAVORE DEI GIOVANI DA	CP	3.000,00	900,00	2.100,00	3.000,00	0,00
10421 59	REALIZZARSI TRAMITE LA CONSULTA DEI GIOVANI	T	3.000,00	900,00	2.100,00	3.000,00	0,00
1.10.04.03	SERVIZIO ASSISTENZA	RS	17.676,54	8.191,83	9.484,71	17.676,54	0,00
3.0	DOMICILIARE E SCOLASTICA -	CP	98.000,00	80.814,89	17.185,11	98.000,00	0,00
10431 119	ASSISTENZA, BENEFICIENZA PUBBLICA E SERVIZI	T	115.676,54	89.006,72	26.669,82	115.676,54	0,00
1.10.04.03	ATTIVAZIONE SERVIZI SOCIO	RS	36.490,80	36.490,80	0,00	36.490,80	0,00
3.0	ASSISTENZIALI PER IL	CP	0,00	0,00	0,00	0,00	0,00
10431 203	TERRITORIO-ACCORDO DI PROGRAMMA PROVINCIA	T	36.490,80	36.490,80	0,00	36.490,80	0,00
1.10.04.03	MANUTENZIONE IMMOBILI	RS	0,00	0,00	0,00	0,00	0,00
3.0		CP	3.000,00	0,00	750,00	750,00	-2.250,00
10431 240		T	3.000,00	0,00	750,00	750,00	-2.250,00
1.10.04.03	INCARICO PER PEDAGOGISTA E	RS	2.066,28	2.066,28	0,00	2.066,28	0,00
3.0	PSICOLOGO - ASSISTENZA,	CP	2.735,97	2.735,97	0,00	2.735,97	0,00
10435 203	BENEFICIENZA PUBBLICA E SERVIZI DIVERSI	T	4.802,25	4.802,25	0,00	4.802,25	0,00
1.10.04.03	SPESE TELEFONICHE SERVIZIO	RS	158,16	158,16	0,00	158,16	0,00
3.0	INFORMAGIOVANI	CP	500,00	339,50	160,50	500,00	0,00
10435 261		T	658,16	497,66	160,50	658,16	0,00
1.10.04.03	ASSISTENZA PUBBLICA E	RS	7.539,47	6.539,47	1.000,00	7.539,47	0,00
3.0	SERVIZI DIVERSI ANZIANI	CP	16.028,00	12.172,00	3.856,00	16.028,00	0,00
10436 201	ATTIVITA CULTURALI E RICREATIVE	T	23.567,47	18.711,47	4.856,00	23.567,47	0,00
1.10.04.03	SPESE ECONOMICHE CENTRO DI	RS	0,00	0,00	0,00	0,00	0,00
3.0	AGGREGAZIONE SOCIALE -	CP	700,00	618,91	0,00	618,91	-81,09
10437 73	ASSISTENZA, BENEFICIENZA PUBBLICA	T	700,00	618,91	0,00	618,91	-81,09

COMUNE DI DECIMOMANNU

PROVINCIA DI CAGLIARI

CONTO DEL BILANCIO - PARTE USCITA ANNO 2012

Codice Capitolo	DESCRIZIONE		Residui Conservati e Stanzamenti definitivi di Bilancio	Conto del tesoriere	Determinazioni Residui	Impegni	Minori residui o Economie
				Pagamenti	Residui da riportare		
		RS	Residui (A)	Residui (B)	Residui (C)	Residui (D=B+C)	(E=D-A)
		CP	Competenza (F)	Competenza (G)	Competenza (H)	Competenza (I=G+H)	(L=I-F)
		T	Totale (M)	Totale (B)	Residui al 31 Dicembre (C)	Impegni al 31 Dicembre (D=B+C)	
1.10.04.03	REALIZZAZIONE DI GITE PER ANZIANI QUOTA UTENTI	RS	22.103,72	22.103,72	0,00	22.103,72	0,00
3.0		CP	30.000,00	27.640,00	1.260,00	28.900,00	-1.100,00
10437 201		T	52.103,72	49.743,72	1.260,00	51.003,72	-1.100,00
1.10.04.03	ABBONAMENTI RADIOTELEVISIVI DEI CENTRI DI AGGREGAZIONE SOCIALE	RS	0,00	0,00	0,00	0,00	0,00
3.0		CP	803,52	803,52	0,00	803,52	0,00
10437 202		T	803,52	803,52	0,00	803,52	0,00
1.10.04.03	MANUTENZIONE CENTRO DI AGGREGAZIONE	RS	1.800,00	0,00	1.800,00	1.800,00	0,00
3.0		CP	1.000,00	0,00	0,00	0,00	-1.000,00
10437 241		T	2.800,00	0,00	1.800,00	1.800,00	-1.000,00
1.10.04.03	SPESE ECONOMALI PER INTERVENTI URGENTI DI SERVIZIO SOCIALE	RS	0,00	0,00	0,00	0,00	0,00
3.0		CP	0,00	0,00	0,00	0,00	0,00
10438 73		T	0,00	0,00	0,00	0,00	0,00
1.10.04.03	ENERGIA ELETTRICA -CENTRO AGGREGAZIONE SOCIALE	RS	458,44	458,44	0,00	458,44	0,00
3.0		CP	8.500,00	8.074,30	425,70	8.500,00	0,00
10438 262		T	8.958,44	8.532,74	425,70	8.958,44	0,00
1.10.04.03	ACQUA - CENTRO AGGREGAZIONE SOCIALE	RS	1.110,20	1.110,20	0,00	1.110,20	0,00
3.0		CP	1.300,00	0,00	1.300,00	1.300,00	0,00
10438 263		T	2.410,20	1.110,20	1.300,00	2.410,20	0,00
Totale Intervento 3		RS	90.313,61	77.118,90	13.194,71	90.313,61	0,00
		CP	180.567,49	144.902,51	31.233,89	176.136,40	-4.431,09
		T	270.881,10	222.021,41	44.428,60	266.450,01	-4.431,09
Intervento 5	Trasferimenti						
1.10.04.05	CONTRIBUTI PER GESTIONE ASSOCIATA PLUS D.G.R.23/30/2006	RS	840,59	0,00	840,59	840,59	0,00
5.4		CP	0,00	0,00	0,00	0,00	0,00
10460 361		T	840,59	0,00	840,59	840,59	0,00
1.10.04.05	C.R. SERVIZIO PRIMA INFANZIA - MAMMA ACCOGLIENTE E 2070/2	RS	22.000,00	0,00	22.000,00	22.000,00	0,00
5.19		CP	22.000,00	0,00	0,00	0,00	-22.000,00
10455 522		T	44.000,00	0,00	22.000,00	22.000,00	-22.000,00
1.10.04.05	CONTRIBUTI ALLE FAMIGLIE - CR. ORE PREZIOSE E 2035-35	RS	0,00	0,00	0,00	0,00	0,00
5.19		CP	61.600,00	47.194,00	0,00	47.194,00	-14.406,00
10456 522		T	61.600,00	47.194,00	0,00	47.194,00	-14.406,00
1.10.04.05	CR ELETTORI RESIDENTI ALL'ESTERO	RS	0,00	0,00	0,00	0,00	0,00
5.19		CP	15.000,00	13.272,95	0,00	13.272,95	-1.727,05
10459 522		T	15.000,00	13.272,95	0,00	13.272,95	-1.727,05
1.10.04.05	RIMBORSO SPESE VIAGGIO, TRASPORTO E SOGGIORNO TRAPIANTATI -LR12/2011 ART. 18, COMMA 3.	RS	0,00	0,00	0,00	0,00	0,00
5.19		CP	7.000,00	3.660,76	3.339,24	7.000,00	0,00
10460 360		T	7.000,00	3.660,76	3.339,24	7.000,00	0,00
1.10.04.05	CONTRIBUTI PER ASSISTENZA AI NEFROPATICI - ASSISTENZA, BENEFICIENZA PUBBLICA	RS	24.679,39	0,00	24.679,33	24.679,33	-0,06
5.19		CP	32.000,00	27.085,22	4.914,78	32.000,00	0,00
10460 362		T	56.679,39	27.085,22	29.594,11	56.679,33	-0,06

COMUNE DI DECIMOMANNU

PROVINCIA DI CAGLIARI

CONTO DEL BILANCIO - PARTE USCITA ANNO 2012

Codice Capitolo	DESCRIZIONE		Residui Conservati e Stanziamenti definitivi di Bilancio	Conto del tesoriere	Determinazioni Residui	Impegni	Minori residui o Economie
				Pagamenti	Residui da riportare		
		RS	Residui (A)	Residui (B)	Residui (C)	Residui (D=B+C)	(E=D-A)
		CP	Competenza (F)	Competenza (G)	Competenza (H)	Competenza (I=G+H)	(L=I-F)
		T	Totale (M)	Totale (B)	Residui al 31 Dicembre (C)	Impegni al 31 Dicembre (D=B+C)	
1.10.04.05	CONTRIBUTI PER ASSISTENZA AI TALASSEMICI - ASSISTENZA, BENEFICIENZA PUBBLICA	RS	1.807,00	0,00	1.807,00	1.807,00	0,00
5.19		CP	66.000,00	60.067,48	5.932,52	66.000,00	0,00
10460 363		T	67.807,00	60.067,48	7.739,52	67.807,00	0,00
1.10.04.05	CONTRIBUTO RAS AI CITTADINI AFFETTI DA NEOPLASIA MALIGNA	RS	8.411,49	0,00	8.411,49	8.411,49	0,00
5.19		CP	10.000,00	6.378,52	3.621,48	10.000,00	0,00
10460 364		T	18.411,49	6.378,52	12.032,97	18.411,49	0,00
1.10.04.05	CONTRIBUTI ECONOMICI ALLE FAMIGLIE - ASSISTENZA, BENEFICIENZA PUBBLICA	RS	2.800,00	2.800,00	0,00	2.800,00	0,00
5.19		CP	63.000,00	62.583,10	320,00	62.903,10	-96,90
10460 365		T	65.800,00	65.383,10	320,00	65.703,10	-96,90
1.10.04.05	PROGETTO PILOTA MIGLIORAMENTO CONDIZIONI ABITATIVE PERSONE NON AUTOS. C.PROVINCIA	RS	492,21	0,00	492,21	492,21	0,00
5.19		CP	0,00	0,00	0,00	0,00	0,00
10460 366		T	492,21	0,00	492,21	492,21	0,00
1.10.04.05	CONTRIBUTI PER SOSTEGNO ALL'ACCESSO ALLE ABITAZIONI IN LOCAZIONE	RS	2.994,46	1.518,38	1.476,08	2.994,46	0,00
5.19		CP	44.113,24	43.491,20	622,04	44.113,24	0,00
10460 367		T	47.107,70	45.009,58	2.098,12	47.107,70	0,00
1.10.04.05	EROGAZIONE CONTRIBUTI PER INTERVENTI DI CONTRASTO DELLE POVERTA' ESTREME	RS	1.735,26	559,14	1.171,98	1.731,12	-4,14
5.19		CP	114.980,78	82.949,52	32.031,26	114.980,78	0,00
10462 365		T	116.716,04	83.508,66	33.203,24	116.711,90	-4,14
1.10.04.05	INTERVENTI A FAVORE DELLE FAMIGLIE NUMEROSE	RS	1.883,00	0,00	1.883,00	1.883,00	0,00
5.19		CP	21.121,88	10.000,00	4.121,88	14.121,88	-7.000,00
10462 367		T	23.004,88	10.000,00	6.004,88	16.004,88	-7.000,00
Totale Intervento 5		RS	67.643,40	4.877,52	62.761,68	67.639,20	-4,20
		CP	456.815,90	356.682,75	54.903,20	411.585,95	-45.229,95
		T	524.459,30	361.560,27	117.664,88	479.225,15	-45.234,15
Intervento 7	Imposte e tasse						
1.10.04.07	I.R.A.P. SU REDDITI ASSIMILATI AL LAVORO DIPENDENTE - ASSISTENZA, BENEFICIENZA PUBBLICA E	RS	0,00	0,00	0,00	0,00	0,00
7.21		CP	4.529,06	4.529,06	0,00	4.529,06	0,00
10471 440		T	4.529,06	4.529,06	0,00	4.529,06	0,00
Totale Intervento 7		RS	0,00	0,00	0,00	0,00	0,00
		CP	4.529,06	4.529,06	0,00	4.529,06	0,00
		T	4.529,06	4.529,06	0,00	4.529,06	0,00
Totale Servizio 4		RS	159.348,89	82.788,32	75.956,39	158.744,71	-604,18
		CP	708.978,24	568.951,93	89.738,26	658.690,19	-50.288,05
		T	868.327,13	651.740,25	165.694,65	817.434,90	-50.892,23
Servizio 5	Servizio necroscopico e cimiteriale						
Intervento 1	Personale						
1.10.05.01	RETRIBUZIONI AL PERSONALE DI RUOLO - SERVIZIO NECROSCOPICO E CIMITERIALE	RS	0,00	0,00	0,00	0,00	0,00
1.20		CP	19.939,00	19.939,00	0,00	19.939,00	0,00
10510 1		T	19.939,00	19.939,00	0,00	19.939,00	0,00

COMUNE DI DECIMOMANNU

PROVINCIA DI CAGLIARI

CONTO DEL BILANCIO - PARTE USCITA ANNO 2012

Codice Capitolo	DESCRIZIONE		Residui Conservati e Stanzamenti definitivi di Bilancio	Conto del tesoriere	Determinazioni Residui	Impegni	Minori residui o Economie
				Pagamenti	Residui da riportare		
		RS	Residui (A)	Residui (B)	Residui (C)	Residui (D=B+C)	(E=D-A)
		CP	Competenza (F)	Competenza (G)	Competenza (H)	Competenza (I=G+H)	(L=I-F)
		T	Totale (M)	Totale (B)	Residui al 31 Dicembre (C)	Impegni al 31 Dicembre (D=B+C)	
1.10.05.01	LAVORO STRAORDINARIO - SERVIZIO NECROSCOPICO E CIMITERIALE	RS	183,82	0,00	0,00	0,00	-183,82
1.20		CP	2.100,00	2.100,00	0,00	2.100,00	0,00
10512 13		T	2.283,82	2.100,00	0,00	2.100,00	-183,82
1.10.05.01	ONERI PREV.LI E ASS.LI A CARICO ENTE - SERVIZIO NECROSCOPICO E CIMITERIALE	RS	0,00	0,00	0,00	0,00	0,00
1.21		CP	7.258,16	7.089,25	168,91	7.258,16	0,00
10511 4		T	7.258,16	7.089,25	168,91	7.258,16	0,00
Totale Intervento 1		RS	183,82	0,00	0,00	0,00	-183,82
		CP	29.297,16	29.128,25	168,91	29.297,16	0,00
		T	29.480,98	29.128,25	168,91	29.297,16	-183,82
Intervento 2 Acquisto di beni di consumo e/o di materie prime							
1.10.05.02	VESTIARIO PERSONALE - SERVIZIO NECROSCOPICO E CIMITERIALE	RS	0,00	0,00	0,00	0,00	0,00
2.0		CP	500,00	239,65	0,00	239,65	-260,35
10521 45		T	500,00	239,65	0,00	239,65	-260,35
1.10.05.02	ACQUISTO BENI PER FUNZIONAMENTO CIMITERO	RS	0,00	0,00	0,00	0,00	0,00
2.0		CP	1.500,00	19,97	1.480,03	1.500,00	0,00
10521 73		T	1.500,00	19,97	1.480,03	1.500,00	0,00
1.10.05.02	SPESE ECONOMICHE - ACQUISTO DI BENI DI CONSUMO DIVERSI - SERVIZIO NECROSCOPICO E CIMITERIAL	RS	170,37	170,37	0,00	170,37	0,00
2.0		CP	800,00	791,90	0,00	791,90	-8,10
10523 72		T	970,37	962,27	0,00	962,27	-8,10
Totale Intervento 2		RS	170,37	170,37	0,00	170,37	0,00
		CP	2.800,00	1.051,52	1.480,03	2.531,55	-268,45
		T	2.970,37	1.221,89	1.480,03	2.701,92	-268,45
Intervento 3 Prestazioni di servizi							
1.10.05.03	MANUTENZIONE CIMITERI	RS	0,00	0,00	0,00	0,00	0,00
3.0		CP	4.000,00	1.530,65	2.254,23	3.784,88	-215,12
10531 240		T	4.000,00	1.530,65	2.254,23	3.784,88	-215,12
1.10.05.03	SPESE PER ENERGIA ELETTRICA -SERVIZI CIMITERIALI	RS	1.079,04	1.079,04	0,00	1.079,04	0,00
3.0		CP	2.300,00	1.383,05	916,95	2.300,00	0,00
10538 262		T	3.379,04	2.462,09	916,95	3.379,04	0,00
Totale Intervento 3		RS	1.079,04	1.079,04	0,00	1.079,04	0,00
		CP	6.300,00	2.913,70	3.171,18	6.084,88	-215,12
		T	7.379,04	3.992,74	3.171,18	7.163,92	-215,12
Intervento 7 Imposte e tasse							
1.10.05.07	I.R.A.P. SU REDDITI ASSIMILATI AL LAVORO DIPENDENTE - SERVIZIO NECROSCOPICO E CIMITERIALE	RS	0,00	0,00	0,00	0,00	0,00
7.21		CP	2.513,62	2.366,47	147,15	2.513,62	0,00
10571 440		T	2.513,62	2.366,47	147,15	2.513,62	0,00
Totale Intervento 7		RS	0,00	0,00	0,00	0,00	0,00
		CP	2.513,62	2.366,47	147,15	2.513,62	0,00
		T	2.513,62	2.366,47	147,15	2.513,62	0,00

COMUNE DI DECIMOMANNU

PROVINCIA DI CAGLIARI

CONTO DEL BILANCIO - PARTE USCITA ANNO 2012

Codice Capitolo	DESCRIZIONE		Residui Conservati e Stanzamenti definitivi di Bilancio	Conto del tesoriere	Determinazioni Residui	Impegni	Minori residui o Economie
				Pagamenti	Residui da riportare		
		RS	Residui (A)	Residui (B)	Residui (C)	Residui (D=B+C)	(E=D-A)
		CP	Competenza (F)	Competenza (G)	Competenza (H)	Competenza (I=G+H)	(L=I-F)
		T	Totale (M)	Totale (B)	Residui al 31 Dicembre (C)	Impegni al 31 Dicembre (D=B+C)	
Totale Servizio 5		RS	1.433,23	1.249,41	0,00	1.249,41	-183,82
		CP	40.910,78	35.459,94	4.967,27	40.427,21	-483,57
		T	42.344,01	36.709,35	4.967,27	41.676,62	-667,39
Totale Funzione 10		RS	845.722,35	380.659,72	452.991,18	833.650,90	-12.071,45
		CP	2.169.371,33	1.650.502,25	395.873,80	2.046.376,05	-122.995,28
		T	3.015.093,68	2.031.161,97	848.864,98	2.880.026,95	-135.066,73
Funzione 11	FUNZIONI NEL CAMPO DELLO SVILUPPO ECONOMICO						
Servizio 4	Servizi relativi all'industria						
Intervento 3	Prestazioni di servizi						
1.11.04.03	INTERVENTI A FAVORE DELLE ATTIVITA' PRODUTTIVE -	RS	12.886,00	12.886,00	0,00	12.886,00	0,00
3.0		CP	20.000,00	15.400,00	4.600,00	20.000,00	0,00
11433 174		T	32.886,00	28.286,00	4.600,00	32.886,00	0,00
Totale Intervento 3		RS	12.886,00	12.886,00	0,00	12.886,00	0,00
		CP	20.000,00	15.400,00	4.600,00	20.000,00	0,00
		T	32.886,00	28.286,00	4.600,00	32.886,00	0,00
Totale Servizio 4		RS	12.886,00	12.886,00	0,00	12.886,00	0,00
		CP	20.000,00	15.400,00	4.600,00	20.000,00	0,00
		T	32.886,00	28.286,00	4.600,00	32.886,00	0,00
Servizio 5	Servizi relativi al commercio						
Intervento 1	Personale						
1.11.05.01	RETRIBUZIONI AL PERSONALE DI RUOLO - SERVIZI RELATIVI AL COMMERCIO	RS	0,00	0,00	0,00	0,00	0,00
1.20		CP	22.666,36	22.482,41	0,00	22.482,41	-183,95
11510 1		T	22.666,36	22.482,41	0,00	22.482,41	-183,95
1.11.05.01	LAVORO STRAORDINARIO - SERVIZI RELATIVI AL COMMERCIO	RS	553,76	0,00	0,00	0,00	-553,76
1.20		CP	1.000,00	605,06	394,94	1.000,00	0,00
11512 13		T	1.553,76	605,06	394,94	1.000,00	-553,76
1.11.05.01	ONERI PREV.LI E ASS.LI A CARICO ENTE - SERVIZI RELATIVI AL COMMERCIO	RS	0,00	0,00	0,00	0,00	0,00
1.21		CP	7.071,51	6.967,64	103,87	7.071,51	0,00
11511 4		T	7.071,51	6.967,64	103,87	7.071,51	0,00
Totale Intervento 1		RS	553,76	0,00	0,00	0,00	-553,76
		CP	30.737,87	30.055,11	498,81	30.553,92	-183,95
		T	31.291,63	30.055,11	498,81	30.553,92	-737,71
Intervento 2	Acquisto di beni di consumo e/o di materie prime						
1.11.05.02	ABBONAMENTI A GIORNALI, RIVISTE, PUBBLICAZIONI PER UFFICIO ATTIVITA' PRODUTTIVE	RS	0,00	0,00	0,00	0,00	0,00
2.0		CP	300,00	0,00	300,00	300,00	0,00
11521 48		T	300,00	0,00	300,00	300,00	0,00
1.11.05.02	SPESE ECONOMALI - ACQUISTO DI BENI DI CONSUMO DIVERSI - SERVIZI RELATIVI AL COMMERCIO	RS	31,46	31,46	0,00	31,46	0,00
2.0		CP	200,00	79,86	0,00	79,86	-120,14
11523 72		T	231,46	111,32	0,00	111,32	-120,14

COMUNE DI DECIMOMANNU

PROVINCIA DI CAGLIARI

CONTO DEL BILANCIO - PARTE USCITA ANNO 2012

Codice Capitolo	DESCRIZIONE		Residui Conservati e Stanziamenti definitivi di Bilancio	Conto del tesoriere	Determinazioni Residui	Impegni	Minori residui o Economie	
				Pagamenti	Residui da riportare			
		RS	Residui (A)	Residui (B)	Residui (C)	Residui (D=B+C)	(E=D-A)	
		CP	Competenza (F)	Competenza (G)	Competenza (H)	Competenza (I=G+H)	(L=I-F)	
		T	Totale (M)	Totale (B)	Residui al 31 Dicembre (C)	Impegni al 31 Dicembre (D=B+C)		
Totale Intervento 2		RS	31,46	31,46	0,00	31,46	0,00	
		CP	500,00	79,86	300,00	379,86	-120,14	
		T	531,46	111,32	300,00	411,32	-120,14	
Intervento 3	Prestazioni di servizi							
1.11.05.03	SPESE DI RIPRODUZIONE PRATICHE S.U.A.P.	RS	0,00	0,00	0,00	0,00	0,00	
3.0		CP	5.000,00	0,00	5.000,00	5.000,00	0,00	
11521 52		T	5.000,00	0,00	5.000,00	5.000,00	0,00	
1.11.05.03	REDAZIONE PROGETTO TECNICO, ECONOMICO E FINANZIARIO PER LA FARMACIA DI NUOVA ISTITUZIONE	RS	13.310,00	0,00	13.310,00	13.310,00	0,00	
3.0		CP	0,00	0,00	0,00	0,00	0,00	
11535 206		T	13.310,00	0,00	13.310,00	13.310,00	0,00	
Totale Intervento 3		RS	13.310,00	0,00	13.310,00	13.310,00	0,00	
		CP	5.000,00	0,00	5.000,00	5.000,00	0,00	
		T	18.310,00	0,00	18.310,00	18.310,00	0,00	
Intervento 7	Imposte e tasse							
1.11.05.07	I.R.A.P. SU REDDITI ASSIMILATI AL LAVORO DIPENDENTE - SERVIZI RELATIVI AL COMMERCIO	RS	0,00	0,00	0,00	0,00	0,00	
7.21		CP	2.101,46	2.101,46	0,00	2.101,46	0,00	
11571 440		T	2.101,46	2.101,46	0,00	2.101,46	0,00	
Totale Intervento 7		RS	0,00	0,00	0,00	0,00	0,00	
		CP	2.101,46	2.101,46	0,00	2.101,46	0,00	
		T	2.101,46	2.101,46	0,00	2.101,46	0,00	
Totale Servizio 5		RS	13.895,22	31,46	13.310,00	13.341,46	-553,76	
		CP	38.339,33	32.236,43	5.798,81	38.035,24	-304,09	
		T	52.234,55	32.267,89	19.108,81	51.376,70	-857,85	
Totale Funzione 11		RS	26.781,22	12.917,46	13.310,00	26.227,46	-553,76	
		CP	58.339,33	47.636,43	10.398,81	58.035,24	-304,09	
		T	85.120,55	60.553,89	23.708,81	84.262,70	-857,85	
Funzione 12	FUNZIONI RELATIVE A SERVIZI PRODUTTIVI							
Servizio 5	Farmacie							
Intervento 3	Prestazioni di servizi							
1.12.05.03	SPESE DI COSTITUZIONE DI AZIENDA SPECIALE	RS	0,00	0,00	0,00	0,00	0,00	
3.0		CP	0,00	0,00	0,00	0,00	0,00	
12000 1		T	0,00	0,00	0,00	0,00	0,00	
Totale Intervento 3		RS	0,00	0,00	0,00	0,00	0,00	
		CP	0,00	0,00	0,00	0,00	0,00	
		T	0,00	0,00	0,00	0,00	0,00	
Totale Servizio 5		RS	0,00	0,00	0,00	0,00	0,00	
		CP	0,00	0,00	0,00	0,00	0,00	
		T	0,00	0,00	0,00	0,00	0,00	
Servizio 6	Altri servizi produttivi							

COMUNE DI DECIMOMANNU

PROVINCIA DI CAGLIARI

CONTO DEL BILANCIO - PARTE USCITA ANNO 2012

Codice Capitolo	DESCRIZIONE		Residui Conservati e Stanzamenti definitivi di Bilancio	Conto del tesoriere	Determinazioni Residui	Impegni	Minori residui o Economie
				Pagamenti	Residui da riportare		
		RS	Residui (A)	Residui (B)	Residui (C)	Residui (D=B+C)	(E=D-A)
		CP	Competenza (F)	Competenza (G)	Competenza (H)	Competenza (I=G+H)	(L=I-F)
T	Totale (M)	Totale (B)	Residui al 31 Dicembre (C)	Impegni al 31 Dicembre (D=B+C)			
Intervento 3 Prestazioni di servizi							
1.12.06.03	SPESE PER LA PROMOZIONE FILIERA CORTA SETT. AGROALIMENTARE "MERCAU MANNU"	RS	0,00	0,00	0,00	0,00	0,00
3.0		CP	63.000,00	0,00	63.000,00	63.000,00	0,00
12500 0		T	63.000,00	0,00	63.000,00	63.000,00	0,00
Totale Intervento 3		RS	0,00	0,00	0,00	0,00	0,00
		CP	63.000,00	0,00	63.000,00	63.000,00	0,00
		T	63.000,00	0,00	63.000,00	63.000,00	0,00
Totale Servizio 6		RS	0,00	0,00	0,00	0,00	0,00
		CP	63.000,00	0,00	63.000,00	63.000,00	0,00
		T	63.000,00	0,00	63.000,00	63.000,00	0,00
Totale Funzione 12		RS	0,00	0,00	0,00	0,00	0,00
		CP	63.000,00	0,00	63.000,00	63.000,00	0,00
		T	63.000,00	0,00	63.000,00	63.000,00	0,00
Totale Titolo 1		RS	2.558.567,32	1.229.187,00	1.133.105,98	2.362.292,98	-196.274,34
		CP	7.181.269,86	4.895.696,72	1.462.043,33	6.357.740,05	-823.529,81
		T	9.739.837,18	6.124.883,72	2.595.149,31	8.720.033,03	-1.019.804,15

COMUNE DI DECIMOMANNU

PROVINCIA DI CAGLIARI

CONTO DEL BILANCIO - PARTE USCITA ANNO 2012

Codice Capitolo	DESCRIZIONE		Residui Conservati e Stanziamenti definitivi di Bilancio	Conto del tesoriere	Determinazioni Residui	Impegni	Minori residui o Economie
				Pagamenti	Residui da riportare		
		RS	Residui (A)	Residui (B)	Residui (C)	Residui (D=B+C)	(E=D-A)
		CP	Competenza (F)	Competenza (G)	Competenza (H)	Competenza (I=G+H)	(L=I-F)
		T	Totale (M)	Totale (B)	Residui al 31 Dicembre (C)	Impegni al 31 Dicembre (D=B+C)	
Titolo 2		SPESE IN CONTO CAPITALE					
Funzione 1		FUNZIONI GENERALI DI AMMINISTRAZIONE, DI GESTIONE E DI CONTROLLO					
Servizio 1		Organi istituzionali, partecipazione e decentramento					
Intervento 1		Acquisizione di beni immobili					
2.01.01.01	MANUTENZIONE SEDI COMUNALI COLPITE DA EVENTI DOLOSI CONTRIBUTO DELLA REGIONE	RS	130.997,77	0,00	130.997,77	130.997,77	0,00
1.0		CP	0,00	0,00	0,00	0,00	0,00
21101 502		T	130.997,77	0,00	130.997,77	130.997,77	0,00
2.01.01.01	LAVORI DI COMPLETAMENTO DEGLI UFFICI COMUNALI-PAC	RS	2.007,20	0,00	0,00	0,00	-2.007,20
1.0		CP	0,00	0,00	0,00	0,00	0,00
21101 548		T	2.007,20	0,00	0,00	0,00	-2.007,20
2.01.01.01	SOPRAELEVAZIONE PALAZZO COMUNALE E RELATIVE STRUTTURE	RS	27.811,27	21.741,00	6.069,88	27.810,88	-0,39
1.0		CP	0,00	0,00	0,00	0,00	0,00
21105 502		T	27.811,27	21.741,00	6.069,88	27.810,88	-0,39
2.01.01.01	LAVORI DI MANUTENZIONE STRAORDINARIA DI IMMOBILI COMUNALI	RS	0,00	0,00	0,00	0,00	0,00
1.0		CP	42.464,24	0,00	29.464,24	29.464,24	-13.000,00
21181 101		T	42.464,24	0,00	29.464,24	29.464,24	-13.000,00
Totale Intervento 1		RS	160.816,24	21.741,00	137.067,65	158.808,65	-2.007,59
		CP	42.464,24	0,00	29.464,24	29.464,24	-13.000,00
		T	203.280,48	21.741,00	166.531,89	188.272,89	-15.007,59
Intervento 5		Acquisizione di beni mobili, macchine ed attrezzature tecnico-scientifiche					
2.01.01.05	POTENZIAMENTO ARREDI UFFICI COMUNALI	RS	8,80	0,00	0,00	0,00	-8,80
5.62		CP	0,00	0,00	0,00	0,00	0,00
21106 502		T	8,80	0,00	0,00	0,00	-8,80
2.01.01.05	ACQUISIZIONE DI BENI MOBILI CEDUTI DALLA REGIONE (AUTOMEZZI)	RS	800,00	0,00	0,00	0,00	-800,00
5.62		CP	0,00	0,00	0,00	0,00	0,00
21180 552		T	800,00	0,00	0,00	0,00	-800,00
2.01.01.05	ADEGUAMENTO ALLE NORME DI SICUREZZA DEGLI IMMOBILI COMUNALI-PAC	RS	8.807,72	6.604,46	2.203,26	8.807,72	0,00
5.62		CP	2.000,00	439,23	968,00	1.407,23	-592,77
21181 100		T	10.807,72	7.043,69	3.171,26	10.214,95	-592,77
2.01.01.05	POTENZIAMENTO SISTEMA INFORMATICO, ACQUISTO ARREDI E ATTREZZATURE VARIE UFFICI COM.LI	RS	18.703,54	15.511,31	0,00	15.511,31	-3.192,23
5.62		CP	18.500,00	1.464,75	17.035,25	18.500,00	0,00
21182 553		T	37.203,54	16.976,06	17.035,25	34.011,31	-3.192,23
Totale Intervento 5		RS	28.320,06	22.115,77	2.203,26	24.319,03	-4.001,03
		CP	20.500,00	1.903,98	18.003,25	19.907,23	-592,77
		T	48.820,06	24.019,75	20.206,51	44.226,26	-4.593,80
Totale Servizio 1		RS	189.136,30	43.856,77	139.270,91	183.127,68	-6.008,62
		CP	62.964,24	1.903,98	47.467,49	49.371,47	-13.592,77
		T	252.100,54	45.760,75	186.738,40	232.499,15	-19.601,39
Servizio 8		Altri servizi generali					

COMUNE DI DECIMOMANNU

PROVINCIA DI CAGLIARI

CONTO DEL BILANCIO - PARTE USCITA ANNO 2012

Codice Capitolo	DESCRIZIONE		Residui Conservati e Stanziamenti definitivi di Bilancio	Conto del tesoriere	Determinazioni Residui	Impegni	Minori residui o Economie
				Pagamenti	Residui da riportare		
		RS	Residui (A)	Residui (B)	Residui (C)	Residui (D=B+C)	(E=D-A)
		CP	Competenza (F)	Competenza (G)	Competenza (H)	Competenza (I=G+H)	(L=I-F)
		T	Totale (M)	Totale (B)	Residui al 31 Dicembre (C)	Impegni al 31 Dicembre (D=B+C)	
Intervento 1 Acquisizione di beni immobili							
2.01.08.01	COFINANZIAMENTO OPERE PUBBLICHE (L.R.37/98 ART. 19C.2 LETT.A ANNUALITA' 2003)	RS	21.860,77	0,00	21.860,77	21.860,77	0,00
1.0		CP	0,00	0,00	0,00	0,00	0,00
21857 502		T	21.860,77	0,00	21.860,77	21.860,77	0,00
2.01.08.01	REALIZZAZIONE INFRASTRUTTURE FINALIZZATE ALL'OCCUPAZIONE L.R.37 /98 ART. 19	RS	7.431,55	0,00	7.431,55	7.431,55	0,00
1.0		CP	0,00	0,00	0,00	0,00	0,00
21857 511		T	7.431,55	0,00	7.431,55	7.431,55	0,00
2.01.08.01	CONTRIBUTO REGIONALE PER RIPRISTINO CAMPANILE CHIESA SANTA GRECA	RS	3.225,65	0,00	3.225,65	3.225,65	0,00
1.0		CP	0,00	0,00	0,00	0,00	0,00
21863 504		T	3.225,65	0,00	3.225,65	3.225,65	0,00
Totale Intervento 1		RS	32.517,97	0,00	32.517,97	32.517,97	0,00
		CP	0,00	0,00	0,00	0,00	0,00
		T	32.517,97	0,00	32.517,97	32.517,97	0,00
Intervento 5 Acquisizione di beni mobili, macchine ed attrezzature tecnico-scientifiche							
2.01.08.05	PROGETTO WIRELESS DECIMOMANNU - REALIZZAZIONE RETE LAN WIRELESS	RS	25.651,73	0,00	25.651,73	25.651,73	0,00
5.62		CP	0,00	0,00	0,00	0,00	0,00
21840 510		T	25.651,73	0,00	25.651,73	25.651,73	0,00
Totale Intervento 5		RS	25.651,73	0,00	25.651,73	25.651,73	0,00
		CP	0,00	0,00	0,00	0,00	0,00
		T	25.651,73	0,00	25.651,73	25.651,73	0,00
Totale Servizio 8		RS	58.169,70	0,00	58.169,70	58.169,70	0,00
		CP	0,00	0,00	0,00	0,00	0,00
		T	58.169,70	0,00	58.169,70	58.169,70	0,00
Totale Funzione 1		RS	247.306,00	43.856,77	197.440,61	241.297,38	-6.008,62
		CP	62.964,24	1.903,98	47.467,49	49.371,47	-13.592,77
		T	310.270,24	45.760,75	244.908,10	290.668,85	-19.601,39
Funzione 2 FUNZIONI RELATIVE ALLA GIUSTIZIA							
Servizio 1		Uffici giudiziari					
Intervento 1 Acquisizione di beni immobili							
2.02.01.01	ADEGUAMENTO A NORME DI SICUREZZA SEDE GIUDICE DI PACE-MUTUO A CARICO STATALE	RS	76.656,85	0,00	76.656,85	76.656,85	0,00
1.0		CP	0,00	0,00	0,00	0,00	0,00
22000 0		T	76.656,85	0,00	76.656,85	76.656,85	0,00
Totale Intervento 1		RS	76.656,85	0,00	76.656,85	76.656,85	0,00
		CP	0,00	0,00	0,00	0,00	0,00
		T	76.656,85	0,00	76.656,85	76.656,85	0,00
Totale Servizio 1		RS	76.656,85	0,00	76.656,85	76.656,85	0,00
		CP	0,00	0,00	0,00	0,00	0,00
		T	76.656,85	0,00	76.656,85	76.656,85	0,00

COMUNE DI DECIMOMANNU

PROVINCIA DI CAGLIARI

CONTO DEL BILANCIO - PARTE USCITA ANNO 2012

Codice Capitolo	DESCRIZIONE		Residui Conservati e Stanziamenti definitivi di Bilancio	Conto del tesoriere	Determinazioni Residui	Impegni	Minori residui o Economie
				Pagamenti	Residui da riportare		
		RS	Residui (A)	Residui (B)	Residui (C)	Residui (D=B+C)	(E=D-A)
		CP	Competenza (F)	Competenza (G)	Competenza (H)	Competenza (I=G+H)	(L=I-F)
		T	Totale (M)	Totale (B)	Residui al 31 Dicembre (C)	Impegni al 31 Dicembre (D=B+C)	
Totale Funzione 2		RS	76.656,85	0,00	76.656,85	76.656,85	0,00
		CP	0,00	0,00	0,00	0,00	0,00
		T	76.656,85	0,00	76.656,85	76.656,85	0,00
Funzione 3	FUNZIONI DI POLIZIA LOCALE						
Servizio 1	Polizia municipale						
Intervento 5	Acquisizione di beni mobili, macchine ed attrezzature tecnico-scientifiche						
2.03.01.05	ACQUISTO AUTOMEZZO SERVIZIO POLIZIA MUNICIPALE	RS	0,00	0,00	0,00	0,00	0,00
5.62		CP	21.000,00	0,00	21.000,00	21.000,00	0,00
21183 555		T	21.000,00	0,00	21.000,00	21.000,00	0,00
2.03.01.05	POTENZIAMENTO SISTEMA INFORMATICO, ACQUISTO ARREDI E ATTREZZATURE POLIZIA URBANA	RS	29.199,90	0,00	0,00	0,00	-29.199,90
5.62		CP	0,00	0,00	0,00	0,00	0,00
23183 553		T	29.199,90	0,00	0,00	0,00	-29.199,90
Totale Intervento 5		RS	29.199,90	0,00	0,00	0,00	-29.199,90
		CP	21.000,00	0,00	21.000,00	21.000,00	0,00
		T	50.199,90	0,00	21.000,00	21.000,00	-29.199,90
Totale Servizio 1		RS	29.199,90	0,00	0,00	0,00	-29.199,90
		CP	21.000,00	0,00	21.000,00	21.000,00	0,00
		T	50.199,90	0,00	21.000,00	21.000,00	-29.199,90
Totale Funzione 3		RS	29.199,90	0,00	0,00	0,00	-29.199,90
		CP	21.000,00	0,00	21.000,00	21.000,00	0,00
		T	50.199,90	0,00	21.000,00	21.000,00	-29.199,90
Funzione 4	FUNZIONI DI ISTRUZIONE PUBBLICA						
Servizio 1	Scuola materna						
Intervento 1	Acquisizione di beni immobili						
2.04.01.01	REALIZZAZIONE DI UNA SCUOLA PER L'INFANZIA - L.R. 37/98 ART. 19 - ANNO 2005	RS	54.083,65	53.284,02	799,63	54.083,65	0,00
1.0		CP	0,00	0,00	0,00	0,00	0,00
24100 504		T	54.083,65	53.284,02	799,63	54.083,65	0,00
2.04.01.01	C.R. INTERVENTI DI EDILIZIA SCOLASTICA SCUOLA MATERNA L.VINCI VIA PETRARCA	RS	8.203,23	0,00	8.203,23	8.203,23	0,00
1.0		CP	0,00	0,00	0,00	0,00	0,00
24101 504		T	8.203,23	0,00	8.203,23	8.203,23	0,00
2.04.01.01	POTENZIAMENTO STRUTTURE SCOLASTICHE-POR SARDEGNA FESR 2007/2013 ASSE II. FONDI UE	RS	291.500,00	0,00	291.500,00	291.500,00	0,00
1.0		CP	0,00	0,00	0,00	0,00	0,00
24101 505		T	291.500,00	0,00	291.500,00	291.500,00	0,00
Totale Intervento 1		RS	353.786,88	53.284,02	300.502,86	353.786,88	0,00
		CP	0,00	0,00	0,00	0,00	0,00
		T	353.786,88	53.284,02	300.502,86	353.786,88	0,00
Intervento 5	Acquisizione di beni mobili, macchine ed attrezzature tecnico-scientifiche						

COMUNE DI DECIMOMANNU

PROVINCIA DI CAGLIARI

CONTO DEL BILANCIO - PARTE USCITA ANNO 2012

Codice Capitolo	DESCRIZIONE		Residui Conservati e Stanzamenti definitivi di Bilancio	Conto del tesoriere	Determinazioni Residui	Impegni	Minori residui o Economie
				Pagamenti	Residui da riportare		
		RS	Residui (A)	Residui (B)	Residui (C)	Residui (D=B+C)	(E=D-A)
		CP	Competenza (F)	Competenza (G)	Competenza (H)	Competenza (I=G+H)	(L=I-F)
		T	Totale (M)	Totale (B)	Residui al 31 Dicembre (C)	Impegni al 31 Dicembre (D=B+C)	
2.04.01.05	ACQUISTO ARREDI SCUOLA DELL'INFANZIA	RS	0,00	0,00	0,00	0,00	0,00
5.62		CP	15.000,00	9.239,32	5.760,68	15.000,00	0,00
24100 505		T	15.000,00	9.239,32	5.760,68	15.000,00	0,00
Totale Intervento 5		RS	0,00	0,00	0,00	0,00	0,00
		CP	15.000,00	9.239,32	5.760,68	15.000,00	0,00
		T	15.000,00	9.239,32	5.760,68	15.000,00	0,00
Totale Servizio 1		RS	353.786,88	53.284,02	300.502,86	353.786,88	0,00
		CP	15.000,00	9.239,32	5.760,68	15.000,00	0,00
		T	368.786,88	62.523,34	306.263,54	368.786,88	0,00
Servizio 2	Istruzione elementare						
Intervento 1	Acquisizione di beni immobili						
2.04.02.01	PIANO STRAORDINARIO DI EDILIZIA SCOLASTICA 2006 INTERVENTI DI MANUTENZIONE STRAORDINARIA	RS	818,97	0,00	818,97	818,97	0,00
1.0		CP	0,00	0,00	0,00	0,00	0,00
24200 502		T	818,97	0,00	818,97	818,97	0,00
2.04.02.01	MANUTENZIONE STRAORDINARIA SCUOLA DELL'OBLIGO-A.A.	RS	13.946,00	0,00	12.920,00	12.920,00	-1.026,00
1.0		CP	0,00	0,00	0,00	0,00	0,00
24201 502		T	13.946,00	0,00	12.920,00	12.920,00	-1.026,00
2.04.02.01	ADEGUAMENTO ALLE NORME DI SICUREZZA SCUOLA MATERNA- F.M.	RS	12.273,39	0,00	1.142,02	1.142,02	-11.131,37
1.0		CP	0,00	0,00	0,00	0,00	0,00
24204 502		T	12.273,39	0,00	1.142,02	1.142,02	-11.131,37
2.04.02.01	ADEGUAMENTO EDIFICI SCUOLA ELEMENTARE L. 23/96 ASSISTITO DA CTR. .R.A.S.-POS 4401162/00	RS	1.481,20	0,00	1.481,20	1.481,20	0,00
1.0		CP	0,00	0,00	0,00	0,00	0,00
24302 502		T	1.481,20	0,00	1.481,20	1.481,20	0,00
Totale Intervento 1		RS	28.519,56	0,00	16.362,19	16.362,19	-12.157,37
		CP	0,00	0,00	0,00	0,00	0,00
		T	28.519,56	0,00	16.362,19	16.362,19	-12.157,37
Totale Servizio 2		RS	28.519,56	0,00	16.362,19	16.362,19	-12.157,37
		CP	0,00	0,00	0,00	0,00	0,00
		T	28.519,56	0,00	16.362,19	16.362,19	-12.157,37
Servizio 4	Istruzione secondaria superiore						
Intervento 1	Acquisizione di beni immobili						
2.04.04.01	ADEGUAMENTO ABBATTIMENTO BARRIERE ARCHITETTONICHE SCUOLA SECONDARIA E 4051/11	RS	23.496,64	0,00	23.496,64	23.496,64	0,00
1.0		CP	0,00	0,00	0,00	0,00	0,00
20441 0		T	23.496,64	0,00	23.496,64	23.496,64	0,00
Totale Intervento 1		RS	23.496,64	0,00	23.496,64	23.496,64	0,00
		CP	0,00	0,00	0,00	0,00	0,00
		T	23.496,64	0,00	23.496,64	23.496,64	0,00

COMUNE DI DECIMOMANNU

PROVINCIA DI CAGLIARI

CONTO DEL BILANCIO - PARTE USCITA ANNO 2012

Codice Capitolo	DESCRIZIONE		Residui Conservati e Stanziamenti definitivi di Bilancio	Conto del tesoriere	Determinazioni Residui	Impegni	Minori residui o Economie
				Pagamenti	Residui da riportare		
		RS	Residui (A)	Residui (B)	Residui (C)	Residui (D=B+C)	(E=D-A)
		CP	Competenza (F)	Competenza (G)	Competenza (H)	Competenza (I=G+H)	(L=I-F)
		T	Totale (M)	Totale (B)	Residui al 31 Dicembre (C)	Impegni al 31 Dicembre (D=B+C)	
Totale Servizio 4		RS	23.496,64	0,00	23.496,64	23.496,64	0,00
		CP	0,00	0,00	0,00	0,00	0,00
		T	23.496,64	0,00	23.496,64	23.496,64	0,00
Totale Funzione 4		RS	405.803,08	53.284,02	340.361,69	393.645,71	-12.157,37
		CP	15.000,00	9.239,32	5.760,68	15.000,00	0,00
		T	420.803,08	62.523,34	346.122,37	408.645,71	-12.157,37
Funzione 5	FUNZIONI RELATIVE ALLA CULTURA E AI BENI CULTURALI						
Servizio 1	Biblioteche, musei e pinacoteche						
Intervento 5	Acquisizione di beni mobili, macchine ed attrezzature tecnico-scientifiche						
2.05.01.05	ACQUISTO ARREDI PER LA BIBLIOTECA COMUNALE	RS	6.968,47	0,00	6.050,11	6.050,11	-918,36
5.62		CP	0,00	0,00	0,00	0,00	0,00
25150 551		T	6.968,47	0,00	6.050,11	6.050,11	-918,36
Totale Intervento 5		RS	6.968,47	0,00	6.050,11	6.050,11	-918,36
		CP	0,00	0,00	0,00	0,00	0,00
		T	6.968,47	0,00	6.050,11	6.050,11	-918,36
Totale Servizio 1		RS	6.968,47	0,00	6.050,11	6.050,11	-918,36
		CP	0,00	0,00	0,00	0,00	0,00
		T	6.968,47	0,00	6.050,11	6.050,11	-918,36
Totale Funzione 5		RS	6.968,47	0,00	6.050,11	6.050,11	-918,36
		CP	0,00	0,00	0,00	0,00	0,00
		T	6.968,47	0,00	6.050,11	6.050,11	-918,36
Funzione 6	FUNZIONI NEL SETTORE SPORTIVO E RICREATIVO						
Servizio 2	Stadio comunale, palazzo dello sport e altri impianti						
Intervento 1	Acquisizione di beni immobili						
2.06.02.01	ADEGUAMENTO NORME DI SICUREZZA IMPIANTI SPORTIVI - F.M.	RS	12.445,97	0,00	12.445,97	12.445,97	0,00
1.0		CP	0,00	0,00	0,00	0,00	0,00
26201 502		T	12.445,97	0,00	12.445,97	12.445,97	0,00
2.06.02.01	COMPLETAMENTO IMPIANTI SPORTIVI VIA AIE	RS	1.361,31	0,00	0,00	0,00	-1.361,31
1.0		CP	100.000,00	10.538,97	13.461,03	24.000,00	-76.000,00
26203 504		T	101.361,31	10.538,97	13.461,03	24.000,00	-77.361,31
2.06.02.01	COMPLETAMENTO IMPIANTI SPORTIVI VIA AIE SOMME DESTINATE AD ESPROPRI E LAVORI	RS	46.113,50	0,00	46.113,50	46.113,50	0,00
1.0		CP	100.691,44	0,00	100.691,44	100.691,44	0,00
26204 504		T	146.804,94	0,00	146.804,94	146.804,94	0,00
2.06.02.01	MANUTENZIONE STRAORDINARIA IMPIANTI SPORTIVI	RS	36.076,95	0,00	36.076,95	36.076,95	0,00
1.0		CP	0,00	0,00	0,00	0,00	0,00
26205 504		T	36.076,95	0,00	36.076,95	36.076,95	0,00
2.06.02.01	COMPLETAMENTO IMPIANTI SPORTIVI VIA AIE SISTEMAZIONE SPOGLIATOI	RS	3.295,47	0,00	0,00	0,00	-3.295,47
1.0		CP	0,00	0,00	0,00	0,00	0,00
26208 502		T	3.295,47	0,00	0,00	0,00	-3.295,47

COMUNE DI DECIMOMANNU

PROVINCIA DI CAGLIARI

CONTO DEL BILANCIO - PARTE USCITA ANNO 2012

Codice Capitolo	DESCRIZIONE		Residui Conservati e Stanziamenti definitivi di Bilancio	Conto del tesoriere	Determinazioni Residui	Impegni	Minori residui o Economie
				Pagamenti	Residui da riportare		
		RS	Residui (A)	Residui (B)	Residui (C)	Residui (D=B+C)	(E=D-A)
		CP	Competenza (F)	Competenza (G)	Competenza (H)	Competenza (I=G+H)	(L=I-F)
		T	Totale (M)	Totale (B)	Residui al 31 Dicembre (C)	Impegni al 31 Dicembre (D=B+C)	
2.06.02.01	COSTRUZIONE NUOVA PALESTRA COMUNALE	RS	23.242,19	0,00	23.242,19	23.242,19	0,00
1.0		CP	0,00	0,00	0,00	0,00	0,00
26208 504		T	23.242,19	0,00	23.242,19	23.242,19	0,00
2.06.02.01	COMPLETAMENTO PALESTRA POLIFUNZIONALE-PAC	RS	60.000,00	610,91	59.389,09	60.000,00	0,00
1.0		CP	0,00	0,00	0,00	0,00	0,00
26208 505		T	60.000,00	610,91	59.389,09	60.000,00	0,00
2.06.02.01	REALIZZAZIONE PISTA CICLABILE INTERCOMUNALE-POR SARDEGNA	RS	0,00	0,00	0,00	0,00	0,00
1.0		CP	100.000,00	0,00	100.000,00	100.000,00	0,00
26208 506		T	100.000,00	0,00	100.000,00	100.000,00	0,00
2.06.02.01	COMPLETAMENTO INFRASTRUTTURE CAMPO VIA AIE MUTUO A CARICO DELLO STATO	RS	4.905,30	0,00	4.905,30	4.905,30	0,00
1.0		CP	0,00	0,00	0,00	0,00	0,00
26208 548		T	4.905,30	0,00	4.905,30	4.905,30	0,00
Totale Intervento 1		RS	187.440,69	610,91	182.173,00	182.783,91	-4.656,78
		CP	300.691,44	10.538,97	214.152,47	224.691,44	-76.000,00
		T	488.132,13	11.149,88	396.325,47	407.475,35	-80.656,78
Intervento 2	Espropri e servitu' onerose						
2.06.02.02	INDENNITA DI ESPROPRIO DA CORRISPONDERE AI PROPRIETARI PER PROGETTI IMPIANTI SPORTIVI	RS	53.195,06	0,00	53.195,06	53.195,06	0,00
2.0		CP	0,00	0,00	0,00	0,00	0,00
26261 511		T	53.195,06	0,00	53.195,06	53.195,06	0,00
Totale Intervento 2		RS	53.195,06	0,00	53.195,06	53.195,06	0,00
		CP	0,00	0,00	0,00	0,00	0,00
		T	53.195,06	0,00	53.195,06	53.195,06	0,00
Totale Servizio 2		RS	240.635,75	610,91	235.368,06	235.978,97	-4.656,78
		CP	300.691,44	10.538,97	214.152,47	224.691,44	-76.000,00
		T	541.327,19	11.149,88	449.520,53	460.670,41	-80.656,78
Servizio 3	Manifestazioni diverse nel settore sportivo e ricreativo						
Intervento 7	Trasferimenti di capitale						
2.06.03.07	INTERVENTI A FAVORE DELLE ATTIVITA' SPORTIVE	RS	20.000,00	20.000,00	0,00	20.000,00	0,00
7.19		CP	0,00	0,00	0,00	0,00	0,00
26300 0		T	20.000,00	20.000,00	0,00	20.000,00	0,00
Totale Intervento 7		RS	20.000,00	20.000,00	0,00	20.000,00	0,00
		CP	0,00	0,00	0,00	0,00	0,00
		T	20.000,00	20.000,00	0,00	20.000,00	0,00
Totale Servizio 3		RS	20.000,00	20.000,00	0,00	20.000,00	0,00
		CP	0,00	0,00	0,00	0,00	0,00
		T	20.000,00	20.000,00	0,00	20.000,00	0,00
Totale Funzione 6		RS	260.635,75	20.610,91	235.368,06	255.978,97	-4.656,78
		CP	300.691,44	10.538,97	214.152,47	224.691,44	-76.000,00
		T	561.327,19	31.149,88	449.520,53	480.670,41	-80.656,78

COMUNE DI DECIMOMANNU

PROVINCIA DI CAGLIARI

CONTO DEL BILANCIO - PARTE USCITA ANNO 2012

Codice Capitolo	DESCRIZIONE		Residui Conservati e Stanziamenti definitivi di Bilancio	Conto del tesoriere	Determinazioni Residui	Impegni	Minori residui o Economie
				Pagamenti	Residui da riportare		
		RS	Residui (A)	Residui (B)	Residui (C)	Residui (D=B+C)	(E=D-A)
		CP	Competenza (F)	Competenza (G)	Competenza (H)	Competenza (I=G+H)	(L=I-F)
		T	Totale (M)	Totale (B)	Residui al 31 Dicembre (C)	Impegni al 31 Dicembre (D=B+C)	
Funzione 7	FUNZIONI NEL CAMPO TURISTICO						
Servizio 1	Servizi turistici						
Intervento 1	Acquisizione di beni immobili						
2.07.01.01	METAPROGETTO REALIZZAZIONE POLICENTRO SERVIZI (TURISTICO E SOCIALE)	RS	459.860,31	309.094,50	150.765,81	459.860,31	0,00
1.0		CP	33.064,41	7.457,88	25.564,41	33.022,29	-42,12
27100 502		T	492.924,72	316.552,38	176.330,22	492.882,60	-42,12
Totale Intervento 1		RS	459.860,31	309.094,50	150.765,81	459.860,31	0,00
		CP	33.064,41	7.457,88	25.564,41	33.022,29	-42,12
		T	492.924,72	316.552,38	176.330,22	492.882,60	-42,12
Totale Servizio 1		RS	459.860,31	309.094,50	150.765,81	459.860,31	0,00
		CP	33.064,41	7.457,88	25.564,41	33.022,29	-42,12
		T	492.924,72	316.552,38	176.330,22	492.882,60	-42,12
Totale Funzione 7		RS	459.860,31	309.094,50	150.765,81	459.860,31	0,00
		CP	33.064,41	7.457,88	25.564,41	33.022,29	-42,12
		T	492.924,72	316.552,38	176.330,22	492.882,60	-42,12
Funzione 8 FUNZIONI NEL CAMPO DELLA VIABILITA' E DEI TRASPORTI							
Servizio 1	Viabilita' , circolazione stradale e servizi connessi						
Intervento 1	Acquisizione di beni immobili						
2.08.01.01	MANUTENZIONE DELLE STRADE INTERNE (RIPRISTINI)	RS	0,00	0,00	0,00	0,00	0,00
1.0		CP	131.000,00	0,00	20.000,00	20.000,00	-111.000,00
28100 500		T	131.000,00	0,00	20.000,00	20.000,00	-111.000,00
2.08.01.01	ADEGUAMENTO VIABILITA' DI COLLEGAMENTO TRA LA STAZIONE E LA SS 130	RS	0,00	0,00	0,00	0,00	0,00
1.0		CP	473.365,32	0,00	473.365,32	473.365,32	0,00
28100 501		T	473.365,32	0,00	473.365,32	473.365,32	0,00
2.08.01.01	MANUTENZIONE STRADE ESTERNE VIABILITA	RS	44.878,20	16.724,62	28.153,58	44.878,20	0,00
1.0		CP	20.000,00	5.000,00	15.000,00	20.000,00	0,00
28100 502		T	64.878,20	21.724,62	43.153,58	64.878,20	0,00
2.08.01.01	METAPROGETTO RIQUALIFICAZIONE PIAZZA STAZIONE	RS	75.484,25	33.406,95	42.077,30	75.484,25	0,00
1.0		CP	0,00	0,00	0,00	0,00	0,00
28100 505		T	75.484,25	33.406,95	42.077,30	75.484,25	0,00
2.08.01.01	CTR RAS RIQUALIFICAZIONE PIAZZALE DELLA STAZIONE	RS	0,00	0,00	0,00	0,00	0,00
1.0		CP	659.200,00	0,00	659.200,00	659.200,00	0,00
28100 507		T	659.200,00	0,00	659.200,00	659.200,00	0,00
2.08.01.01	CTR RAS RIQUALIFICAZIONE DEL FABBRICATO E SERVIZI ACCESSORI STAZIONE FSA	RS	0,00	0,00	0,00	0,00	0,00
1.0		CP	84.105,35	0,00	84.105,35	84.105,35	0,00
28100 508		T	84.105,35	0,00	84.105,35	84.105,35	0,00
2.08.01.01	CTR RAS RIQUALIFICAZIONE PIAZZALI INTERNI ALLA STAZIONE AREE E PERCORSI VERDE	RS	0,00	0,00	0,00	0,00	0,00
1.0		CP	369.152,00	0,00	369.152,00	369.152,00	0,00
28100 509		T	369.152,00	0,00	369.152,00	369.152,00	0,00

COMUNE DI DECIMOMANNU

PROVINCIA DI CAGLIARI

CONTO DEL BILANCIO - PARTE USCITA ANNO 2012

Codice Capitolo	DESCRIZIONE		Residui Conservati e Stanziamenti definitivi di Bilancio	Conto del tesoriere	Determinazioni Residui	Impegni	Minori residui o Economie
				Pagamenti	Residui da riportare		
		RS	Residui (A)	Residui (B)	Residui (C)	Residui (D=B+C)	(E=D-A)
		CP	Competenza (F)	Competenza (G)	Competenza (H)	Competenza (I=G+H)	(L=I-F)
		T	Totale (M)	Totale (B)	Residui al 31 Dicembre (C)	Impegni al 31 Dicembre (D=B+C)	
2.08.01.01	CTR RAS RICONVERSIONE DEL PAZZALE MERCI RFI AD USO PARCHEGGIO	RS	0,00	0,00	0,00	0,00	0,00
1.0		CP	677.273,38	0,00	0,00	0,00	-677.273,38
28100 510		T	677.273,38	0,00	0,00	0,00	-677.273,38
2.08.01.01	CTR RAS RIQUALIFICAZIONE STAZIONE	RS	0,00	0,00	0,00	0,00	0,00
1.0		CP	1.039.027,95	3.644,62	1.035.383,33	1.039.027,95	0,00
28100 511		T	1.039.027,95	3.644,62	1.035.383,33	1.039.027,95	0,00
2.08.01.01	MANUTENZIONE STRAORDINARIA PIAZZALE S. GRECA	RS	5.158,74	2.276,65	2.882,09	5.158,74	0,00
1.0		CP	0,00	0,00	0,00	0,00	0,00
28100 512		T	5.158,74	2.276,65	2.882,09	5.158,74	0,00
2.08.01.01	MANUTENZIONE STRAORDINARIA STRADE INTERNE- CTR RAS OPERE PUBBLICHE CANTIERABILI-LR 1/2011	RS	49.367,33	0,00	49.367,33	49.367,33	0,00
1.0		CP	345.268,31	0,00	345.268,31	345.268,31	0,00
28101 502		T	394.635,64	0,00	394.635,64	394.635,64	0,00
2.08.01.01	MANUTENZIONE STRAORDINARIA DELLE CADITOIE	RS	0,00	0,00	0,00	0,00	0,00
1.0		CP	40.000,00	0,00	40.000,00	40.000,00	0,00
28101 503		T	40.000,00	0,00	40.000,00	40.000,00	0,00
2.08.01.01	SISTEMAZIONE DI VIALE REPUBBLICA (L.R.37/98 ART. 19 ANNUALITA' 2001)-A.A.	RS	6.052,93	0,00	6.052,93	6.052,93	0,00
1.0		CP	0,00	0,00	0,00	0,00	0,00
28101 504		T	6.052,93	0,00	6.052,93	6.052,93	0,00
2.08.01.01	REALIZZAZIONE LAVORI DI VIABILITA INTERNA MANUTENZIONE STRADE	RS	44.832,86	0,00	44.832,86	44.832,86	0,00
1.0		CP	0,00	0,00	0,00	0,00	0,00
28102 504		T	44.832,86	0,00	44.832,86	44.832,86	0,00
2.08.01.01	COSTRUZIONE CANALE A MONTE SS. 130 DA EVENTI ALLUVIONALI	RS	913.344,77	4.000,00	909.344,77	913.344,77	0,00
1.0		CP	0,00	0,00	0,00	0,00	0,00
28104 502		T	913.344,77	4.000,00	909.344,77	913.344,77	0,00
2.08.01.01	MESSA IN SICUREZZA DELL'INCROCIO SS 130	RS	262.071,02	0,00	262.071,02	262.071,02	0,00
1.0		CP	0,00	0,00	0,00	0,00	0,00
28104 503		T	262.071,02	0,00	262.071,02	262.071,02	0,00
2.08.01.01	ALLARGAMENTO STRADALE VIA S. SPERATE PER INTERSEZIONE SEMAFORICA	RS	80.942,92	1.818,77	79.124,15	80.942,92	0,00
1.0		CP	0,00	0,00	0,00	0,00	0,00
28104 504		T	80.942,92	1.818,77	79.124,15	80.942,92	0,00
2.08.01.01	SISTEMAZIONE E RIFACIMENTO STRADE ESTERNE AL CENTRO ABITATO- F.M.	RS	16,80	0,00	0,00	0,00	-16,80
1.0		CP	0,00	0,00	0,00	0,00	0,00
28118 502		T	16,80	0,00	0,00	0,00	-16,80
Totale Intervento 1		RS	1.482.149,82	58.226,99	1.423.906,03	1.482.133,02	-16,80
		CP	3.838.392,31	8.644,62	3.041.474,31	3.050.118,93	-788.273,38
		T	5.320.542,13	66.871,61	4.465.380,34	4.532.251,95	-788.290,18
Intervento 3 Acquisto di beni specifici per realizzazioni in economia							
2.08.01.03	ACQUISTO ATTREZZATURA PER IL SERVIZIO DI PROTEZIONE CIVILE	RS	0,00	0,00	0,00	0,00	0,00
3.0		CP	8.000,00	0,00	7.865,00	7.865,00	-135,00
28100 490		T	8.000,00	0,00	7.865,00	7.865,00	-135,00

COMUNE DI DECIMOMANNU

PROVINCIA DI CAGLIARI

CONTO DEL BILANCIO - PARTE USCITA ANNO 2012

Codice Capitolo	DESCRIZIONE		Residui Conservati e Stanziamenti definitivi di Bilancio	Conto del tesoriere	Determinazioni Residui	Impegni	Minori residui o Economie
				Pagamenti	Residui da riportare		
		RS	Residui (A)	Residui (B)	Residui (C)	Residui (D=B+C)	(E=D-A)
		CP	Competenza (F)	Competenza (G)	Competenza (H)	Competenza (I=G+H)	(L=I-F)
		T	Totale (M)	Totale (B)	Residui al 31 Dicembre (C)	Impegni al 31 Dicembre (D=B+C)	
Totale Intervento 3		RS	0,00	0,00	0,00	0,00	0,00
		CP	8.000,00	0,00	7.865,00	7.865,00	-135,00
		T	8.000,00	0,00	7.865,00	7.865,00	-135,00
Intervento 5	Acquisizione di beni mobili, macchine ed attrezzature tecnico-scientifiche						
2.08.01.05	MIGLIORAMENTO SEGNALETICA STRADALE	RS	187,20	0,00	187,20	187,20	0,00
5.62		CP	10.000,00	5.238,35	429,70	5.668,05	-4.331,95
28105 105		T	10.187,20	5.238,35	616,90	5.855,25	-4.331,95
Totale Intervento 5		RS	187,20	0,00	187,20	187,20	0,00
		CP	10.000,00	5.238,35	429,70	5.668,05	-4.331,95
		T	10.187,20	5.238,35	616,90	5.855,25	-4.331,95
Totale Servizio 1		RS	1.482.337,02	58.226,99	1.424.093,23	1.482.320,22	-16,80
		CP	3.856.392,31	13.882,97	3.049.769,01	3.063.651,98	-792.740,33
		T	5.338.729,33	72.109,96	4.473.862,24	4.545.972,20	-792.757,13
Servizio 2	Illuminazione pubblica e servizi connessi						
Intervento 1	Acquisizione di beni immobili						
2.08.02.01	MANUTENZIONE STRAORDINARIA DEGLI IMPIANTI DI ILLUMINAZIONE PUBBLICA	RS	63.784,31	774,40	62.849,05	63.623,45	-160,86
1.0		CP	20.000,00	0,00	12.330,13	12.330,13	-7.669,87
28201 502		T	83.784,31	774,40	75.179,18	75.953,58	-7.830,73
Totale Intervento 1		RS	63.784,31	774,40	62.849,05	63.623,45	-160,86
		CP	20.000,00	0,00	12.330,13	12.330,13	-7.669,87
		T	83.784,31	774,40	75.179,18	75.953,58	-7.830,73
Totale Servizio 2		RS	63.784,31	774,40	62.849,05	63.623,45	-160,86
		CP	20.000,00	0,00	12.330,13	12.330,13	-7.669,87
		T	83.784,31	774,40	75.179,18	75.953,58	-7.830,73
Servizio 3	Trasporti pubblici locali e servizi connessi						
Intervento 7	Trasferimenti di capitale						
2.08.03.07	CONTRIBUTO SPESE PER REALIZZAZIONE PIATTAFORMA ISOLA ECOLOGICA	RS	117,39	0,00	0,00	0,00	-117,39
7.7		CP	0,00	0,00	0,00	0,00	0,00
28350 191		T	117,39	0,00	0,00	0,00	-117,39
Totale Intervento 7		RS	117,39	0,00	0,00	0,00	-117,39
		CP	0,00	0,00	0,00	0,00	0,00
		T	117,39	0,00	0,00	0,00	-117,39
Totale Servizio 3		RS	117,39	0,00	0,00	0,00	-117,39
		CP	0,00	0,00	0,00	0,00	0,00
		T	117,39	0,00	0,00	0,00	-117,39
Totale Funzione 8		RS	1.546.238,72	59.001,39	1.486.942,28	1.545.943,67	-295,05
		CP	3.876.392,31	13.882,97	3.062.099,14	3.075.982,11	-800.410,20
		T	5.422.631,03	72.884,36	4.549.041,42	4.621.925,78	-800.705,25
Funzione 9	FUNZIONI RIGUARDANTI LA GESTIONE DEL TERRITORIO E DELL'AMBIENTE						

COMUNE DI DECIMOMANNU

PROVINCIA DI CAGLIARI

CONTO DEL BILANCIO - PARTE USCITA ANNO 2012

Codice Capitolo	DESCRIZIONE		Residui Conservati e Stanzamenti definitivi di Bilancio	Conto del tesoriere	Determinazioni Residui	Impegni	Minori residui o Economie
				Pagamenti	Residui da riportare		
		RS	Residui (A)	Residui (B)	Residui (C)	Residui (D=B+C)	(E=D-A)
		CP	Competenza (F)	Competenza (G)	Competenza (H)	Competenza (I=G+H)	(L=I-F)
		T	Totale (M)	Totale (B)	Residui al 31 Dicembre (C)	Impegni al 31 Dicembre (D=B+C)	
Servizio 1 Urbanistica e gestione del territorio							
Intervento 1 Acquisizione di beni immobili							
2.09.01.01	COFINANZIAMENTO OPERE PUBBLICHE PROGETTI DA FINANZIARE	RS	78.005,60	19.186,82	58.813,18	78.000,00	-5,60
1.0		CP	0,00	0,00	0,00	0,00	0,00
21857 505		T	78.005,60	19.186,82	58.813,18	78.000,00	-5,60
2.09.01.01	ESPROPRI E COMPLETAMENTO OPERE NEL P.I.P.	RS	613.622,63	0,00	293.622,63	293.622,63	-320.000,00
1.0		CP	0,00	0,00	0,00	0,00	0,00
29154 502		T	613.622,63	0,00	293.622,63	293.622,63	-320.000,00
2.09.01.01	COMPLETAMENTO OPERE DI URBANIZZAZIONE PIANO DI ZONA LOCALITA SA SERRA (IACP)	RS	113.861,49	4.011,31	109.850,18	113.861,49	0,00
1.0		CP	0,00	0,00	0,00	0,00	0,00
29154 511		T	113.861,49	4.011,31	109.850,18	113.861,49	0,00
2.09.01.01	REALIZZAZIONE DI OPERE DI URBANIZZAZIONE-F.M.	RS	34.925,65	0,00	34.925,65	34.925,65	0,00
1.0		CP	0,00	0,00	0,00	0,00	0,00
29156 510		T	34.925,65	0,00	34.925,65	34.925,65	0,00
2.09.01.01	ANTICIPAZIONE DI SOMME DA DESTINARE A OPERE NEL PEEP	RS	36.725,76	33.566,83	3.158,93	36.725,76	0,00
1.0		CP	0,00	0,00	0,00	0,00	0,00
29161 542		T	36.725,76	33.566,83	3.158,93	36.725,76	0,00
2.09.01.01	ACQUISIZIONE AREA IN VIA NAZIONALE	RS	0,00	0,00	0,00	0,00	0,00
1.0		CP	30.000,00	0,00	30.000,00	30.000,00	0,00
29161 544		T	30.000,00	0,00	30.000,00	30.000,00	0,00
Totale Intervento 1		RS	877.141,13	56.764,96	500.370,57	557.135,53	-320.005,60
		CP	30.000,00	0,00	30.000,00	30.000,00	0,00
		T	907.141,13	56.764,96	530.370,57	587.135,53	-320.005,60
Intervento 2 Espropri e servitu' onerose							
2.09.01.02	INDENNITA DI ESPROPRIO DA CORRISPONDERE AI PROPRIETARI PER PROGETTI DIVERSI	RS	7.015,15	0,00	2.561,94	2.561,94	-4.453,21
2.0		CP	0,00	0,00	0,00	0,00	0,00
29161 541		T	7.015,15	0,00	2.561,94	2.561,94	-4.453,21
2.09.01.02	INDENNITA' DI ESPROPRIO	RS	72.623,21	0,00	72.623,21	72.623,21	0,00
2.0		CP	0,00	0,00	0,00	0,00	0,00
29162 0		T	72.623,21	0,00	72.623,21	72.623,21	0,00
Totale Intervento 2		RS	79.638,36	0,00	75.185,15	75.185,15	-4.453,21
		CP	0,00	0,00	0,00	0,00	0,00
		T	79.638,36	0,00	75.185,15	75.185,15	-4.453,21
Intervento 3 Acquisto di beni specifici per realizzazioni in economia							
2.09.01.03	SERVIZIO CARTOGRAFIA PER IL P.U.C.	RS	0,00	0,00	0,00	0,00	0,00
3.0		CP	20.000,00	0,00	19.998,88	19.998,88	-1,12
29185 562		T	20.000,00	0,00	19.998,88	19.998,88	-1,12

COMUNE DI DECIMOMANNU

PROVINCIA DI CAGLIARI

CONTO DEL BILANCIO - PARTE USCITA ANNO 2012

Codice Capitolo	DESCRIZIONE		Residui Conservati e Stanziamenti definitivi di Bilancio	Conto del tesoriere	Determinazioni Residui	Impegni	Minori residui o Economie
				Pagamenti	Residui da riportare		
		RS	Residui (A)	Residui (B)	Residui (C)	Residui (D=B+C)	(E=D-A)
		CP	Competenza (F)	Competenza (G)	Competenza (H)	Competenza (I=G+H)	(L=I-F)
		T	Totale (M)	Totale (B)	Residui al 31 Dicembre (C)	Impegni al 31 Dicembre (D=B+C)	
Totale Intervento 3		RS	0,00	0,00	0,00	0,00	0,00
		CP	20.000,00	0,00	19.998,88	19.998,88	-1,12
		T	20.000,00	0,00	19.998,88	19.998,88	-1,12
Intervento 6	Incarichi professionali esterni						
2.09.01.06	INCARICHI PROF.LI PER RECUPERO URBANISTICO E REDAZIONE DEL P.U.C -	RS	30.466,40	12.552,54	16.598,26	29.150,80	-1.315,60
6.0		CP	40.000,00	0,00	29.040,00	29.040,00	-10.960,00
29185 561		T	70.466,40	12.552,54	45.638,26	58.190,80	-12.275,60
2.09.01.06	UTILIZZO DEI PROVENTI DEL CONDONO	RS	2.084,13	0,00	0,00	0,00	-2.084,13
6.0		CP	0,00	0,00	0,00	0,00	0,00
29860 0		T	2.084,13	0,00	0,00	0,00	-2.084,13
Totale Intervento 6		RS	32.550,53	12.552,54	16.598,26	29.150,80	-3.399,73
		CP	40.000,00	0,00	29.040,00	29.040,00	-10.960,00
		T	72.550,53	12.552,54	45.638,26	58.190,80	-14.359,73
Intervento 7	Trasferimenti di capitale						
2.09.01.07	RIMBORSI PERMESSI A COSTRUIRE ERRONEAMENTE VERSATI	RS	0,00	0,00	0,00	0,00	0,00
7.19		CP	10.000,00	0,00	0,00	0,00	-10.000,00
29157 513		T	10.000,00	0,00	0,00	0,00	-10.000,00
Totale Intervento 7		RS	0,00	0,00	0,00	0,00	0,00
		CP	10.000,00	0,00	0,00	0,00	-10.000,00
		T	10.000,00	0,00	0,00	0,00	-10.000,00
Totale Servizio 1		RS	989.330,02	69.317,50	592.153,98	661.471,48	-327.858,54
		CP	100.000,00	0,00	79.038,88	79.038,88	-20.961,12
		T	1.089.330,02	69.317,50	671.192,86	740.510,36	-348.819,66
Servizio 2	Edilizia residenziale pubblica locale e piani di edilizia economico-popolare						
Intervento 1	Acquisizione di beni immobili						
2.09.02.01	ACQUISIZIONE AREE PER L'EDILIZIA ECONOMICA E POPOLARE PROVENTI DI CESSIONE 8 LOTTI	RS	177.293,57	0,00	177.293,57	177.293,57	0,00
1.0		CP	0,00	0,00	0,00	0,00	0,00
29161 540		T	177.293,57	0,00	177.293,57	177.293,57	0,00
Totale Intervento 1		RS	177.293,57	0,00	177.293,57	177.293,57	0,00
		CP	0,00	0,00	0,00	0,00	0,00
		T	177.293,57	0,00	177.293,57	177.293,57	0,00
Intervento 2	Espropri e servitu' onerose						
2.09.02.02	INDENNITA DI ESPROPRIO DA CORRISPONDERE AI PROPRIETARI PER AREE P.E.E.P	RS	9.416,94	0,00	9.416,94	9.416,94	0,00
2.0		CP	0,00	0,00	0,00	0,00	0,00
29161 511		T	9.416,94	0,00	9.416,94	9.416,94	0,00
Totale Intervento 2		RS	9.416,94	0,00	9.416,94	9.416,94	0,00
		CP	0,00	0,00	0,00	0,00	0,00
		T	9.416,94	0,00	9.416,94	9.416,94	0,00
Intervento 6	Incarichi professionali esterni						

COMUNE DI DECIMOMANNU

PROVINCIA DI CAGLIARI

CONTO DEL BILANCIO - PARTE USCITA ANNO 2012

Codice Capitolo	DESCRIZIONE		Residui Conservati e Stanziamenti definitivi di Bilancio	Conto del tesoriere	Determinazioni Residui	Impegni	Minori residui o Economie
				Pagamenti	Residui da riportare		
		RS	Residui (A)	Residui (B)	Residui (C)	Residui (D=B+C)	(E=D-A)
		CP	Competenza (F)	Competenza (G)	Competenza (H)	Competenza (I=G+H)	(L=I-F)
		T	Totale (M)	Totale (B)	Residui al 31 Dicembre (C)	Impegni al 31 Dicembre (D=B+C)	
2.09.02.06	SOMMA DESTINATA A INCARICHI PROFESSIONALI PER STUDIO PER REDAZIONE NUOVO PIANO DI ZONA	RS	30.000,00	0,00	30.000,00	30.000,00	0,00
6.0		CP	0,00	0,00	0,00	0,00	0,00
29200 540		T	30.000,00	0,00	30.000,00	30.000,00	0,00
2.09.02.06	INCARICO PROFESSIONALE PER REDAZIONE E STUDIO PIANO DI ZONA	RS	5.056,47	0,00	5.056,47	5.056,47	0,00
6.0		CP	0,00	0,00	0,00	0,00	0,00
29200 542		T	5.056,47	0,00	5.056,47	5.056,47	0,00
2.09.02.06	SOMMA DA UTILIZZARE PER INCARICO STUDIO URBANISTICO (UNIVERSITA')	RS	15.000,00	0,00	15.000,00	15.000,00	0,00
6.0		CP	0,00	0,00	0,00	0,00	0,00
29201 540		T	15.000,00	0,00	15.000,00	15.000,00	0,00
Totale Intervento 6		RS	50.056,47	0,00	50.056,47	50.056,47	0,00
		CP	0,00	0,00	0,00	0,00	0,00
		T	50.056,47	0,00	50.056,47	50.056,47	0,00
Totale Servizio 2		RS	236.766,98	0,00	236.766,98	236.766,98	0,00
		CP	0,00	0,00	0,00	0,00	0,00
		T	236.766,98	0,00	236.766,98	236.766,98	0,00
Servizio 4	Servizio idrico integrato						
Intervento 1	Acquisizione di beni immobili						
2.09.04.01	CTR.REGIONALE REALIZZAZIONE OPERE ACQUEDOTTISTICHE E FOGNARIE	RS	1.652,50	0,00	1.652,50	1.652,50	0,00
1.0		CP	0,00	0,00	0,00	0,00	0,00
29401 504		T	1.652,50	0,00	1.652,50	1.652,50	0,00
2.09.04.01	REALIZZAZIONE OPERE DI COLLEGAMENTO ALLA RETE FOGNARIA TECNOCASIC	RS	31.452,54	0,00	30.375,79	30.375,79	-1.076,75
1.0		CP	0,00	0,00	0,00	0,00	0,00
29402 504		T	31.452,54	0,00	30.375,79	30.375,79	-1.076,75
2.09.04.01	C.R. MANUTENZIONE FUNZIONALITA' IDRICA CORSI D'ACQUA RIO CONCIAS/MANNU/FLUMINEDDU	RS	3.886,03	0,00	3.886,03	3.886,03	0,00
1.0		CP	0,00	0,00	0,00	0,00	0,00
29457 511		T	3.886,03	0,00	3.886,03	3.886,03	0,00
Totale Intervento 1		RS	36.991,07	0,00	35.914,32	35.914,32	-1.076,75
		CP	0,00	0,00	0,00	0,00	0,00
		T	36.991,07	0,00	35.914,32	35.914,32	-1.076,75
Intervento 5	Acquisizione di beni mobili, macchine ed attrezzature tecnico-scientifiche						
2.09.04.05	IMPIANTO DELLA CASA DELL'ACQUA NATURIZZATA	RS	0,00	0,00	0,00	0,00	0,00
5.62		CP	20.000,00	0,00	0,00	0,00	-20.000,00
29401 506		T	20.000,00	0,00	0,00	0,00	-20.000,00
Totale Intervento 5		RS	0,00	0,00	0,00	0,00	0,00
		CP	20.000,00	0,00	0,00	0,00	-20.000,00
		T	20.000,00	0,00	0,00	0,00	-20.000,00
Totale Servizio 4		RS	36.991,07	0,00	35.914,32	35.914,32	-1.076,75
		CP	20.000,00	0,00	0,00	0,00	-20.000,00
		T	56.991,07	0,00	35.914,32	35.914,32	-21.076,75

COMUNE DI DECIMOMANNU

PROVINCIA DI CAGLIARI

CONTO DEL BILANCIO - PARTE USCITA ANNO 2012

Codice Capitolo	DESCRIZIONE		Residui Conservati e Stanziamenti definitivi di Bilancio	Conto del tesoriere	Determinazioni Residui	Impegni	Minori residui o Economie
				Pagamenti	Residui da riportare		
		RS	Residui (A)	Residui (B)	Residui (C)	Residui (D=B+C)	(E=D-A)
		CP	Competenza (F)	Competenza (G)	Competenza (H)	Competenza (I=G+H)	(L=I-F)
		T	Totale (M)	Totale (B)	Residui al 31 Dicembre (C)	Impegni al 31 Dicembre (D=B+C)	
Servizio 6 Parchi e servizi per la tutela ambientale del verde, altri servizi relativi al territorio e all'ambiente							
Intervento 1 Acquisizione di beni immobili							
2.09.06.01	INTERVENTI STRAORDINARI PER LA CURA E LA CONSERVAZIONE DEL VERDE PUBBLICO	RS	61.240,85	1.135,00	60.105,85	61.240,85	0,00
1.0		CP	0,00	0,00	0,00	0,00	0,00
29601 504		T	61.240,85	1.135,00	60.105,85	61.240,85	0,00
2.09.06.01	CTR RAS PARCHEGGI E VERDE - CESSIONI LOTTIZZAZIONE SPIGA	RS	0,00	0,00	0,00	0,00	0,00
1.0		CP	150.000,00	0,00	150.000,00	150.000,00	0,00
29601 505		T	150.000,00	0,00	150.000,00	150.000,00	0,00
Totale Intervento 1		RS	61.240,85	1.135,00	60.105,85	61.240,85	0,00
		CP	150.000,00	0,00	150.000,00	150.000,00	0,00
		T	211.240,85	1.135,00	210.105,85	211.240,85	0,00
Intervento 3 Acquisto di beni specifici per realizzazioni in economia							
2.09.06.03	ACQUISTO DI DUE MOTOCARRI/MACCHINE OPERATRICI PER IL VERDE PUBBLICO	RS	0,00	0,00	0,00	0,00	0,00
3.0		CP	36.000,00	0,00	35.997,50	35.997,50	-2,50
29601 506		T	36.000,00	0,00	35.997,50	35.997,50	-2,50
Totale Intervento 3		RS	0,00	0,00	0,00	0,00	0,00
		CP	36.000,00	0,00	35.997,50	35.997,50	-2,50
		T	36.000,00	0,00	35.997,50	35.997,50	-2,50
Intervento 5 Acquisizione di beni mobili, macchine ed attrezzature tecnico-scientifiche							
2.09.06.05	REALIZZAZIONE DI IMPIANTI FOTOVOLTAICI SU EDIFICI DI PROPRIETA' COMUNALE-CAPITALE PRIVATO	RS	0,00	0,00	0,00	0,00	0,00
5.62		CP	1.000.000,00	0,00	0,00	0,00	-1.000.000,00
29600 503		T	1.000.000,00	0,00	0,00	0,00	-1.000.000,00
2.09.06.05	ATTREZZAMENTO AREA PER LO SGAMBAMENTO DEI CANI-A.A.	RS	10.000,00	0,00	10.000,00	10.000,00	0,00
5.62		CP	5.000,00	0,00	0,00	0,00	-5.000,00
29601 503		T	15.000,00	0,00	10.000,00	10.000,00	-5.000,00
Totale Intervento 5		RS	10.000,00	0,00	10.000,00	10.000,00	0,00
		CP	1.005.000,00	0,00	0,00	0,00	-1.005.000,00
		T	1.015.000,00	0,00	10.000,00	10.000,00	-1.005.000,00
Intervento 7 Trasferimenti di capitale							
2.09.06.07	CONTRIBUTO STRAORDINARIO PER IL SERVIZIO DI PROTEZIONE CIVILE-ACQUISTO DI UN AUTOMEZZO-A.A	RS	4.000,00	4.000,00	0,00	4.000,00	0,00
7.19		CP	0,00	0,00	0,00	0,00	0,00
29600 506		T	4.000,00	4.000,00	0,00	4.000,00	0,00
Totale Intervento 7		RS	4.000,00	4.000,00	0,00	4.000,00	0,00
		CP	0,00	0,00	0,00	0,00	0,00
		T	4.000,00	4.000,00	0,00	4.000,00	0,00
Totale Servizio 6		RS	75.240,85	5.135,00	70.105,85	75.240,85	0,00
		CP	1.191.000,00	0,00	185.997,50	185.997,50	-1.005.002,50
		T	1.266.240,85	5.135,00	256.103,35	261.238,35	-1.005.002,50

COMUNE DI DECIMOMANNU

PROVINCIA DI CAGLIARI

CONTO DEL BILANCIO - PARTE USCITA ANNO 2012

Codice Capitolo	DESCRIZIONE		Residui Conservati e Stanziamenti definitivi di Bilancio	Conto del tesoriere	Determinazioni Residui	Impegni	Minori residui o Economie
				Pagamenti	Residui da riportare		
		RS	Residui (A)	Residui (B)	Residui (C)	Residui (D=B+C)	(E=D-A)
		CP	Competenza (F)	Competenza (G)	Competenza (H)	Competenza (I=G+H)	(L=I-F)
		T	Totale (M)	Totale (B)	Residui al 31 Dicembre (C)	Impegni al 31 Dicembre (D=B+C)	
Totale Funzione 9		RS	1.338.328,92	74.452,50	934.941,13	1.009.393,63	-328.935,29
		CP	1.311.000,00	0,00	265.036,38	265.036,38	-1.045.963,62
		T	2.649.328,92	74.452,50	1.199.977,51	1.274.430,01	-1.374.898,91
Funzione 10	FUNZIONI NEL SETTORE SOCIALE						
Servizio 2	Servizi di prevenzione e riabilitazione						
Intervento 1	Acquisizione di beni immobili						
2.10.02.01	COMPLETAMENTO OPERE CIMITERIALI-CONTRIBUTO REGIONALE	RS	15.069,00	0,00	15.069,00	15.069,00	0,00
1.0		CP	0,00	0,00	0,00	0,00	0,00
30520 502		T	15.069,00	0,00	15.069,00	15.069,00	0,00
2.10.02.01	COMPLETAMENTO OPERE CIMITERIALI-COFINANZIAMENTO APPLICAZIONE AAVV	RS	2.335,31	0,00	2.335,31	2.335,31	0,00
1.0		CP	0,00	0,00	0,00	0,00	0,00
30550 502		T	2.335,31	0,00	2.335,31	2.335,31	0,00
Totale Intervento 1		RS	17.404,31	0,00	17.404,31	17.404,31	0,00
		CP	0,00	0,00	0,00	0,00	0,00
		T	17.404,31	0,00	17.404,31	17.404,31	0,00
Totale Servizio 2		RS	17.404,31	0,00	17.404,31	17.404,31	0,00
		CP	0,00	0,00	0,00	0,00	0,00
		T	17.404,31	0,00	17.404,31	17.404,31	0,00
Servizio 3	Strutture residenziali e di ricovero per anziani						
Intervento 1	Acquisizione di beni immobili						
2.10.03.01	COSTRUZIONE CASA DI RIPOSO ANZIANI (L.R.37/98 ART. 19 ANNUALITA' 2006) ARREDI	RS	183.024,68	1.258,38	181.766,30	183.024,68	0,00
1.0		CP	0,00	0,00	0,00	0,00	0,00
30370 502		T	183.024,68	1.258,38	181.766,30	183.024,68	0,00
2.10.03.01	COSTRUZIONE II° LOTTO FUNZIONALE CASA DI RIPOSO ANZIANI	RS	179.112,47	0,00	179.112,47	179.112,47	0,00
1.0		CP	0,00	0,00	0,00	0,00	0,00
30371 502		T	179.112,47	0,00	179.112,47	179.112,47	0,00
Totale Intervento 1		RS	362.137,15	1.258,38	360.878,77	362.137,15	0,00
		CP	0,00	0,00	0,00	0,00	0,00
		T	362.137,15	1.258,38	360.878,77	362.137,15	0,00
Intervento 5	Acquisizione di beni mobili, macchine ed attrezzature tecnico-scientifiche						
2.10.03.05	COMPLETAMENTO ARREDI CASA DI RIPOSO ANZIANI	RS	6.825,00	0,00	6.825,00	6.825,00	0,00
5.62		CP	0,00	0,00	0,00	0,00	0,00
30371 504		T	6.825,00	0,00	6.825,00	6.825,00	0,00
2.10.03.05	POTENZIAMENTO ATTREZZATURE E ARREDI CENTRO ANZIANI	RS	0,00	0,00	0,00	0,00	0,00
5.62		CP	3.000,00	0,00	2.885,00	2.885,00	-115,00
30371 505		T	3.000,00	0,00	2.885,00	2.885,00	-115,00
Totale Intervento 5		RS	6.825,00	0,00	6.825,00	6.825,00	0,00
		CP	3.000,00	0,00	2.885,00	2.885,00	-115,00
		T	9.825,00	0,00	9.710,00	9.710,00	-115,00

COMUNE DI DECIMOMANNU

PROVINCIA DI CAGLIARI

CONTO DEL BILANCIO - PARTE USCITA ANNO 2012

Codice Capitolo	DESCRIZIONE		Residui Conservati e Stanziamenti definitivi di Bilancio	Conto del tesoriere	Determinazioni Residui	Impegni	Minori residui o Economie
				Pagamenti	Residui da riportare		
		RS	Residui (A)	Residui (B)	Residui (C)	Residui (D=B+C)	(E=D-A)
		CP	Competenza (F)	Competenza (G)	Competenza (H)	Competenza (I=G+H)	(L=L-F)
		T	Totale (M)	Totale (B)	Residui al 31 Dicembre (C)	Impegni al 31 Dicembre (D=B+C)	
Totale Servizio 3		RS	368.962,15	1.258,38	367.703,77	368.962,15	0,00
		CP	3.000,00	0,00	2.885,00	2.885,00	-115,00
		T	371.962,15	1.258,38	370.588,77	371.847,15	-115,00
Servizio 4	Assistenza, beneficenza pubblica e servizi diversi alla persona						
Intervento 1	Acquisizione di beni immobili						
2.10.04.01	AMPLIAMENTO CENTRO SOCIALE - BIBLIOTECA (L.R.37/98 ART. 19 ANNUALITA' 2001)	RS	1.439,40	0,00	1.439,40	1.439,40	0,00
1.0		CP	0,00	0,00	0,00	0,00	0,00
30270 502		T	1.439,40	0,00	1.439,40	1.439,40	0,00
2.10.04.01	INTERVENTI DI MANUTENZIONE STRAORDINARIA DEI CENTRI SOCIALI-A.A.	RS	71.960,00	5.686,21	65.313,79	71.000,00	-960,00
1.0		CP	0,00	0,00	0,00	0,00	0,00
30270 553		T	71.960,00	5.686,21	65.313,79	71.000,00	-960,00
2.10.04.01	AMPLIAMENTO CENTRO SOCIALE - BIBLIOTECA (L.R.37/98 ART. 19 ANNUALITA' 2003) 2^ LOTTO	RS	1.049,37	0,00	1.049,37	1.049,37	0,00
1.0		CP	0,00	0,00	0,00	0,00	0,00
30271 502		T	1.049,37	0,00	1.049,37	1.049,37	0,00
Totale Intervento 1		RS	74.448,77	5.686,21	67.802,56	73.488,77	-960,00
		CP	0,00	0,00	0,00	0,00	0,00
		T	74.448,77	5.686,21	67.802,56	73.488,77	-960,00
Intervento 5	Acquisizione di beni mobili, macchine ed attrezzature tecnico-scientifiche						
2.10.04.05	CR CENTRO GIOVANILE E 4010/2	RS	23.200,08	6.427,12	16.772,96	23.200,08	0,00
5.62		CP	0,00	0,00	0,00	0,00	0,00
21040 1		T	23.200,08	6.427,12	16.772,96	23.200,08	0,00
Totale Intervento 5		RS	23.200,08	6.427,12	16.772,96	23.200,08	0,00
		CP	0,00	0,00	0,00	0,00	0,00
		T	23.200,08	6.427,12	16.772,96	23.200,08	0,00
Totale Servizio 4		RS	97.648,85	12.113,33	84.575,52	96.688,85	-960,00
		CP	0,00	0,00	0,00	0,00	0,00
		T	97.648,85	12.113,33	84.575,52	96.688,85	-960,00
Servizio 5	Servizio necroscopico e cimiteriale						
Intervento 1	Acquisizione di beni immobili						
2.10.05.01	REALIZZAZIONE DI LOCULI E INTERVENTI STRAORDINARI NEL CIMITERO	RS	64.404,28	4.122,00	60.282,28	64.404,28	0,00
1.0		CP	100.000,00	0,00	94.600,00	94.600,00	-5.400,00
30501 502		T	164.404,28	4.122,00	154.882,28	159.004,28	-5.400,00
Totale Intervento 1		RS	64.404,28	4.122,00	60.282,28	64.404,28	0,00
		CP	100.000,00	0,00	94.600,00	94.600,00	-5.400,00
		T	164.404,28	4.122,00	154.882,28	159.004,28	-5.400,00
Intervento 5	Acquisizione di beni mobili, macchine ed attrezzature tecnico-scientifiche						
2.10.05.05	ACQUISTO TRABATELLO PER I SERVIZI CIMITERIALI	RS	12.000,00	12.000,00	0,00	12.000,00	0,00
5.62		CP	0,00	0,00	0,00	0,00	0,00
30580 553		T	12.000,00	12.000,00	0,00	12.000,00	0,00

COMUNE DI DECIMOMANNU

PROVINCIA DI CAGLIARI

CONTO DEL BILANCIO - PARTE USCITA ANNO 2012

Codice Capitolo	DESCRIZIONE		Residui Conservati e Stanziamenti definitivi di Bilancio	Conto del tesoriere	Determinazioni Residui	Impegni	Minori residui o Economie
				Pagamenti	Residui da riportare		
		RS	Residui (A)	Residui (B)	Residui (C)	Residui (D=B+C)	(E=D-A)
		CP	Competenza (F)	Competenza (G)	Competenza (H)	Competenza (I=G+H)	(L=I-F)
		T	Totale (M)	Totale (B)	Residui al 31 Dicembre (C)	Impegni al 31 Dicembre (D=B+C)	
Totale Intervento 5		RS	12.000,00	12.000,00	0,00	12.000,00	0,00
		CP	0,00	0,00	0,00	0,00	0,00
		T	12.000,00	12.000,00	0,00	12.000,00	0,00
Totale Servizio 5		RS	76.404,28	16.122,00	60.282,28	76.404,28	0,00
		CP	100.000,00	0,00	94.600,00	94.600,00	-5.400,00
		T	176.404,28	16.122,00	154.882,28	171.004,28	-5.400,00
Totale Funzione 10		RS	560.419,59	29.493,71	529.965,88	559.459,59	-960,00
		CP	103.000,00	0,00	97.485,00	97.485,00	-5.515,00
		T	663.419,59	29.493,71	627.450,88	656.944,59	-6.475,00
Funzione 11	FUNZIONI NEL CAMPO DELLO SVILUPPO ECONOMICO						
Servizio 5	Servizi relativi al commercio						
Intervento 1	Acquisizione di beni immobili						
2.11.05.01	METAPROGETTO REALIZZAZIONE AREA FIERISTICA SANTA GRECA	RS	943.517,99	454.860,45	488.657,54	943.517,99	0,00
1.0		CP	40.000,00	0,00	40.000,00	40.000,00	0,00
30591 502		T	983.517,99	454.860,45	528.657,54	983.517,99	0,00
2.11.05.01	FINANZIAMENTO REGIONALE INCUBATORE D'IMPRESA	RS	158.755,40	104.294,50	54.460,90	158.755,40	0,00
1.0		CP	0,00	0,00	0,00	0,00	0,00
32605 505		T	158.755,40	104.294,50	54.460,90	158.755,40	0,00
Totale Intervento 1		RS	1.102.273,39	559.154,95	543.118,44	1.102.273,39	0,00
		CP	40.000,00	0,00	40.000,00	40.000,00	0,00
		T	1.142.273,39	559.154,95	583.118,44	1.142.273,39	0,00
Intervento 5	Acquisizione di beni mobili, macchine ed attrezzature tecnico-scientifiche						
2.11.05.05	REALIZZAZIONE IMPIANTI PUBBLICITARI	RS	0,00	0,00	0,00	0,00	0,00
5.62		CP	11.616,00	0,00	0,00	0,00	-11.616,00
30590 0		T	11.616,00	0,00	0,00	0,00	-11.616,00
Totale Intervento 5		RS	0,00	0,00	0,00	0,00	0,00
		CP	11.616,00	0,00	0,00	0,00	-11.616,00
		T	11.616,00	0,00	0,00	0,00	-11.616,00
Totale Servizio 5		RS	1.102.273,39	559.154,95	543.118,44	1.102.273,39	0,00
		CP	51.616,00	0,00	40.000,00	40.000,00	-11.616,00
		T	1.153.889,39	559.154,95	583.118,44	1.142.273,39	-11.616,00
Servizio 7	Servizi relativi all'agricoltura						
Intervento 7	Trasferimenti di capitale						
2.11.07.07	INTERVENTI A FAVORE DELL'AGRICOLTURA REALIZZAZIONE DI MIGLIORAMENTO INFRASTRUTTURE	RS	7.344,14	0,00	7.344,14	7.344,14	0,00
7.4		CP	0,00	0,00	0,00	0,00	0,00
30600 502		T	7.344,14	0,00	7.344,14	7.344,14	0,00
Totale Intervento 7		RS	7.344,14	0,00	7.344,14	7.344,14	0,00
		CP	0,00	0,00	0,00	0,00	0,00
		T	7.344,14	0,00	7.344,14	7.344,14	0,00

COMUNE DI DECIMOMANNU

PROVINCIA DI CAGLIARI

CONTO DEL BILANCIO - PARTE USCITA ANNO 2012

Codice Capitolo	DESCRIZIONE		Residui Conservati e Stanziamenti definitivi di Bilancio	Conto del tesoriere	Determinazioni Residui	Impegni	Minori residui o Economie
				Pagamenti	Residui da riportare		
		RS	Residui (A)	Residui (B)	Residui (C)	Residui (D=B+C)	(E=D-A)
		CP	Competenza (F)	Competenza (G)	Competenza (H)	Competenza (I=G+H)	(L=I-F)
		T	Totale (M)	Totale (B)	Residui al 31 Dicembre (C)	Impegni al 31 Dicembre (D=B+C)	
Totale Servizio 7		RS	7.344,14	0,00	7.344,14	7.344,14	0,00
		CP	0,00	0,00	0,00	0,00	0,00
		T	7.344,14	0,00	7.344,14	7.344,14	0,00
Totale Funzione 11		RS	1.109.617,53	559.154,95	550.462,58	1.109.617,53	0,00
		CP	51.616,00	0,00	40.000,00	40.000,00	-11.616,00
		T	1.161.233,53	559.154,95	590.462,58	1.149.617,53	-11.616,00
Funzione 12	FUNZIONI RELATIVE A SERVIZI PRODUTTIVI						
Servizio 6	Altri servizi produttivi						
Intervento 9	Conferimenti di capitale						
2.12.06.09	COSTITUZIONE AZIENDA SPECIALE	RS	0,00	0,00	0,00	0,00	0,00
9.7		CP	30.000,00	0,00	0,00	0,00	-30.000,00
32601 505		T	30.000,00	0,00	0,00	0,00	-30.000,00
Totale Intervento 9		RS	0,00	0,00	0,00	0,00	0,00
		CP	30.000,00	0,00	0,00	0,00	-30.000,00
		T	30.000,00	0,00	0,00	0,00	-30.000,00
Intervento 10	Concessione di crediti e anticipazioni						
2.12.06.10	AIUTI DE MINIMIS ALLE IMPRESE (L.R.37/98 ART. 19 ANNUALITA' 2002)	RS	4.219,60	0,00	4.219,60	4.219,60	0,00
10.19		CP	0,00	0,00	0,00	0,00	0,00
32601 506		T	4.219,60	0,00	4.219,60	4.219,60	0,00
Totale Intervento 10		RS	4.219,60	0,00	4.219,60	4.219,60	0,00
		CP	0,00	0,00	0,00	0,00	0,00
		T	4.219,60	0,00	4.219,60	4.219,60	0,00
Totale Servizio 6		RS	4.219,60	0,00	4.219,60	4.219,60	0,00
		CP	30.000,00	0,00	0,00	0,00	-30.000,00
		T	34.219,60	0,00	4.219,60	4.219,60	-30.000,00
Totale Funzione 12		RS	4.219,60	0,00	4.219,60	4.219,60	0,00
		CP	30.000,00	0,00	0,00	0,00	-30.000,00
		T	34.219,60	0,00	4.219,60	4.219,60	-30.000,00
Totale Titolo 2		RS	6.045.254,72	1.148.948,75	4.513.174,60	5.662.123,35	-383.131,37
		CP	5.804.728,40	43.023,12	3.778.565,57	3.821.588,69	-1.983.139,71
		T	11.849.983,12	1.191.971,87	8.291.740,17	9.483.712,04	-2.366.271,08

COMUNE DI DECIMOMANNU

PROVINCIA DI CAGLIARI

CONTO DEL BILANCIO - PARTE USCITA ANNO 2012

Codice Capitolo	DESCRIZIONE		Residui Conservati e Stanzamenti definitivi di Bilancio	Conto del tesoriere	Determinazioni Residui	Impegni	Minori residui o Economie
				Pagamenti	Residui da riportare		
		RS	Residui (A)	Residui (B)	Residui (C)	Residui (D=B+C)	(E=D-A)
		CP	Competenza (F)	Competenza (G)	Competenza (H)	Competenza (I=G+H)	(L=I-F)
		T	Totale (M)	Totale (B)	Residui al 31 Dicembre (C)	Impegni al 31 Dicembre (D=B+C)	
Titolo 3 SPESE PER RIMBORSO DI PRESTITI							
Funzione 1 FUNZIONI GENERALI DI AMMINISTRAZIONE, DI GESTIONE E DI CONTROLLO							
Servizio 3 Gestione economica, finanziaria, programmazione, provveditorato e controllo di gestione							
Intervento 3 Rimborso di quota capitale di mutui e prestiti							
3.01.03.03	RIMBORSO QUOTE CAPITALE MUTUI CASSA DD.PP.	RS	0,00	0,00	0,00	0,00	0,00
3.1		CP	86.052,64	86.052,64	0,00	86.052,64	0,00
41311 601		T	86.052,64	86.052,64	0,00	86.052,64	0,00
3.01.03.03	RIMBORSO QUOTE CAPITALE MUTUI - MEF	RS	0,00	0,00	0,00	0,00	0,00
3.1		CP	63.014,32	63.014,32	0,00	63.014,32	0,00
41311 602		T	63.014,32	63.014,32	0,00	63.014,32	0,00
3.01.03.03	RIMBORSO QUOTE CAPITALE MUTUI AD ALTRI ENTI DEL SETTORE PUBBLICO	RS	0,00	0,00	0,00	0,00	0,00
3.15		CP	26.280,70	26.280,70	0,00	26.280,70	0,00
41312 641		T	26.280,70	26.280,70	0,00	26.280,70	0,00
Totale Intervento 3		RS	0,00	0,00	0,00	0,00	0,00
		CP	175.347,66	175.347,66	0,00	175.347,66	0,00
		T	175.347,66	175.347,66	0,00	175.347,66	0,00
Totale Servizio 3		RS	0,00	0,00	0,00	0,00	0,00
		CP	175.347,66	175.347,66	0,00	175.347,66	0,00
		T	175.347,66	175.347,66	0,00	175.347,66	0,00
Totale Funzione 1		RS	0,00	0,00	0,00	0,00	0,00
		CP	175.347,66	175.347,66	0,00	175.347,66	0,00
		T	175.347,66	175.347,66	0,00	175.347,66	0,00
Totale Titolo 3		RS	0,00	0,00	0,00	0,00	0,00
		CP	175.347,66	175.347,66	0,00	175.347,66	0,00
		T	175.347,66	175.347,66	0,00	175.347,66	0,00

COMUNE DI DECIMOMANNU

PROVINCIA DI CAGLIARI

CONTO DEL BILANCIO - PARTE USCITA ANNO 2012

Codice Capitolo	DESCRIZIONE		Residui Conservati e Stanziamenti definitivi di Bilancio	Conto del tesoriere	Determinazioni Residui	Impegni	Minori residui o Economie
				Pagamenti	Residui da riportare		
		RS	Residui (A)	Residui (B)	Residui (C)	Residui (D=B+C)	(E=D-A)
		CP	Competenza (F)	Competenza (G)	Competenza (H)	Competenza (I=G+H)	(L=I-F)
		T	Totale (M)	Totale (B)	Residui al 31 Dicembre (C)	Impegni al 31 Dicembre (D=B+C)	
Titolo 4 SPESE PER SERVIZI PER CONTO DI TERZI							
4.00.00.01	RITENUTE PREVIDENZIALI ED ASSISTENZIALI PER IL PERSONALE	RS	64,12	64,12	0,00	64,12	0,00
1.22		CP	200.000,00	115.443,18	293,88	115.737,06	-84.262,94
50010 0		T	200.064,12	115.507,30	293,88	115.801,18	-84.262,94
Totale Intervento 1		RS	64,12	64,12	0,00	64,12	0,00
		CP	200.000,00	115.443,18	293,88	115.737,06	-84.262,94
		T	200.064,12	115.507,30	293,88	115.801,18	-84.262,94
4.00.00.02	RITENUTE ERARIALI	RS	0,00	0,00	0,00	0,00	0,00
2.23		CP	500.000,00	261.363,87	974,79	262.338,66	-237.661,34
50020 0		T	500.000,00	261.363,87	974,79	262.338,66	-237.661,34
Totale Intervento 2		RS	0,00	0,00	0,00	0,00	0,00
		CP	500.000,00	261.363,87	974,79	262.338,66	-237.661,34
		T	500.000,00	261.363,87	974,79	262.338,66	-237.661,34
4.00.00.03	ALTRE RITENUTE AL PERSONALE PER CONTO DI TERZI	RS	0,00	0,00	0,00	0,00	0,00
3.24		CP	60.000,00	54.920,61	0,00	54.920,61	-5.079,39
50030 0		T	60.000,00	54.920,61	0,00	54.920,61	-5.079,39
Totale Intervento 3		RS	0,00	0,00	0,00	0,00	0,00
		CP	60.000,00	54.920,61	0,00	54.920,61	-5.079,39
		T	60.000,00	54.920,61	0,00	54.920,61	-5.079,39
4.00.00.04	RESTITUZIONE DI DEPOSITI CAUZIONALI	RS	9.959,47	0,00	9.959,47	9.959,47	0,00
4.27		CP	10.000,00	5.750,00	2.000,00	7.750,00	-2.250,00
50040 0		T	19.959,47	5.750,00	11.959,47	17.709,47	-2.250,00
Totale Intervento 4		RS	9.959,47	0,00	9.959,47	9.959,47	0,00
		CP	10.000,00	5.750,00	2.000,00	7.750,00	-2.250,00
		T	19.959,47	5.750,00	11.959,47	17.709,47	-2.250,00
4.00.00.05	SPESE PER SERVIZI PER CONTO DI TERZI	RS	22.353,83	17.725,59	4.628,24	22.353,83	0,00
5.28		CP	200.000,00	1.425,00	0,00	1.425,00	-198.575,00
50050 0		T	222.353,83	19.150,59	4.628,24	23.778,83	-198.575,00
4.00.00.05	SPESE PER CONSULTAZIONI ELETTORALI A CARICO DI ALTRE AMMINISTRAZIONI	RS	0,00	0,00	0,00	0,00	0,00
5.28		CP	100.000,00	21.425,37	0,00	21.425,37	-78.574,63
50050 1		T	100.000,00	21.425,37	0,00	21.425,37	-78.574,63
Totale Intervento 5		RS	22.353,83	17.725,59	4.628,24	22.353,83	0,00
		CP	300.000,00	22.850,37	0,00	22.850,37	-277.149,63
		T	322.353,83	40.575,96	4.628,24	45.204,20	-277.149,63
4.00.00.06	ANTICIPAZIONI DI FONDI PER IL SERVIZIO ECONOMATO	RS	0,00	0,00	0,00	0,00	0,00
6.29		CP	10.000,00	10.000,00	0,00	10.000,00	0,00
50060 0		T	10.000,00	10.000,00	0,00	10.000,00	0,00
Totale Intervento 6		RS	0,00	0,00	0,00	0,00	0,00
		CP	10.000,00	10.000,00	0,00	10.000,00	0,00
		T	10.000,00	10.000,00	0,00	10.000,00	0,00

COMUNE DI DECIMOMANNU

PROVINCIA DI CAGLIARI

CONTO DEL BILANCIO - PARTE USCITA ANNO 2012

Codice Capitolo	DESCRIZIONE		Residui Conservati e Stanziamenti definitivi di Bilancio	Conto del tesoriere	Determinazioni Residui	Impegni	Minori residui o Economie
				Pagamenti	Residui da riportare		
		RS	Residui (A)	Residui (B)	Residui (C)	Residui (D=B+C)	(E=D-A)
		CP	Competenza (F)	Competenza (G)	Competenza (H)	Competenza (I=G+H)	(L=I-F)
		T	Totale (M)	Totale (B)	Residui al 31 Dicembre (C)	Impegni al 31 Dicembre (D=B+C)	
4.00.00.07	RESTITUZIONE DI DEPOSITI PER SPESE CONTRATTUALI	RS	0,00	0,00	0,00	0,00	0,00
7.30		CP	2.000,00	0,00	0,00	0,00	-2.000,00
50070 0		T	2.000,00	0,00	0,00	0,00	-2.000,00
Totale Intervento 7		RS	0,00	0,00	0,00	0,00	0,00
		CP	2.000,00	0,00	0,00	0,00	-2.000,00
		T	2.000,00	0,00	0,00	0,00	-2.000,00
Totale Titolo 4		RS	32.377,42	17.789,71	14.587,71	32.377,42	0,00
		CP	1.082.000,00	470.328,03	3.268,67	473.596,70	-608.403,30
		T	1.114.377,42	488.117,74	17.856,38	505.974,12	-608.403,30

COMUNE DI DECIMOMANNU

PROVINCIA DI CAGLIARI

RIEPILOGO GENERALE DELLE USCITE ANNO 2012

Codice Capitolo	DESCRIZIONE		Residui Conservati e Stanziamenti definitivi di Bilancio	Conto del tesoriere	Determinazioni Residui	Impegni	Minori residui o Economie
				Pagamenti	Residui da riportare		
		RS	Residui (A)	Residui (B)	Residui (C)	Residui (D=B+C)	(E=D-A)
		CP	Competenza (F)	Competenza (G)	Competenza (H)	Competenza (I=G+H)	(L=I-F)
		T	Totale (M)	Totale (B)	Residui al 31 Dicembre (C)	Impegni al 31 Dicembre (D=B+C)	
TOTALE TITOLO 1		RS	2.558.567,32	1.229.187,00	1.133.105,98	2.362.292,98	-196.274,34
		CP	7.181.269,86	4.895.696,72	1.462.043,33	6.357.740,05	-823.529,81
		T	9.739.837,18	6.124.883,72	2.595.149,31	8.720.033,03	-1.019.804,15
TOTALE TITOLO 2		RS	6.045.254,72	1.148.948,75	4.513.174,60	5.662.123,35	-383.131,37
		CP	5.804.728,40	43.023,12	3.778.565,57	3.821.588,69	-1.983.139,71
		T	11.849.983,12	1.191.971,87	8.291.740,17	9.483.712,04	-2.366.271,08
TOTALE TITOLO 3		RS	0,00	0,00	0,00	0,00	0,00
		CP	175.347,66	175.347,66	0,00	175.347,66	0,00
		T	175.347,66	175.347,66	0,00	175.347,66	0,00
TOTALE TITOLO 4		RS	32.377,42	17.789,71	14.587,71	32.377,42	0,00
		CP	1.082.000,00	470.328,03	3.268,67	473.596,70	-608.403,30
		T	1.114.377,42	488.117,74	17.856,38	505.974,12	-608.403,30
TOTALE GENERALE DELLE SPESE		RS	8.636.199,46	2.395.925,46	5.660.868,29	8.056.793,75	-579.405,71
		CP	14.243.345,92	5.584.395,53	5.243.877,57	10.828.273,10	-3.415.072,82
		T	22.879.545,38	7.980.320,99	10.904.745,86	18.885.066,85	-3.994.478,53
DISAVANZO		RS	0,00	0,00	0,00	0,00	0,00
		CP	0,00	0,00	0,00	0,00	0,00
		T	0,00	0,00	0,00	0,00	0,00
TOTALE GENERALE		RS	8.636.199,46	2.395.925,46	5.660.868,29	8.056.793,75	-579.405,71
		CP	14.243.345,92	5.584.395,53	5.243.877,57	10.828.273,10	-3.415.072,82
		T	22.879.545,38	7.980.320,99	10.904.745,86	18.885.066,85	-3.994.478,53

COMUNE DI DECIMOMANNU

PROVINCIA DI CAGLIARI

CONTO DEL BILANCIO - PARTE ENTRATA ANNO 2012

Codice Capitolo	DESCRIZIONE		Residui Conservati e Stanziamenti definitivi di Bilancio	Conto del tesoriere	Determinazioni Residui	Accertamenti	Maggiori o Minori Entrate
				Riscossioni	Residui da riportare		
		RS	Residui (A)	Residui (B)	Residui (C)	Residui (D=B+C)	(E=D-A)
		CP	Competenza (F)	Competenza (G)	Competenza (H)	Competenza (I=G+H)	(L=I-F)
T	Totale (M)	Totale (B)	Residui al 31 Dicembre (C)	Accert. al 31 Dicembre (D=B+C)			
AVANZO							
0.00.0000	AVANZO DI AMMINISTRAZIONE	RS	0,00	0,00	0,00	0,00	0,00
0.0		CP	331.480,73	0,00	0,00	0,00	-331.480,73
1 0		T	331.480,73	0,00	0,00	0,00	-331.480,73
0.00.0000	AVANZO AMMINISTRAZIONE VINCOLATO SPESE CORRENTI	RS	0,00	0,00	0,00	0,00	0,00
0.0		CP	40.809,13	0,00	0,00	0,00	-40.809,13
1 1		T	40.809,13	0,00	0,00	0,00	-40.809,13
0.00.0000	AVANZO DI AMMINISTRAZIONE VINCOLATO SPESE DI INVESTIMENTO	RS	0,00	0,00	0,00	0,00	0,00
0.0		CP	292.118,73	0,00	0,00	0,00	-292.118,73
1 2		T	292.118,73	0,00	0,00	0,00	-292.118,73
0.00.0000	AVANZO DI AMMINISTRAZIONE: NON VINCOLATO	RS	0,00	0,00	0,00	0,00	0,00
0.0		CP	0,00	0,00	0,00	0,00	0,00
1 4		T	0,00	0,00	0,00	0,00	0,00
0.00.0000	AVANZO DI AMMINISTRAZIONE	RS	0,00	0,00	0,00	0,00	0,00
		CP	664.408,59	0,00	0,00	0,00	-664.408,59
		T	664.408,59	0,00	0,00	0,00	-664.408,59
AVANZO		RS	0,00	0,00	0,00	0,00	0,00
		CP	664.408,59	0,00	0,00	0,00	-664.408,59
		T	664.408,59	0,00	0,00	0,00	-664.408,59
Titolo 1	ENTRATE TRIBUTARIE						
Categoria 1	Imposte						
1.01.0101	Imposta Comunale Immobili	RS	11.014,70	6.387,47	4.627,23	11.014,70	0,00
		CP	550.000,00	711.739,35	24.260,65	736.000,00	186.000,00
		T	561.014,70	718.126,82	28.887,88	747.014,70	186.000,00
1.01.0103	Imposta comunale sulla pubblicita'	RS	190,53	190,53	0,00	190,53	0,00
		CP	10.000,00	5.353,09	76,24	5.429,33	-4.570,67
		T	10.190,53	5.543,62	76,24	5.619,86	-4.570,67
1.01.0104	Imposta comunale addizionale consumo energia elettrica	RS	119,96	119,96	0,00	119,96	0,00
		CP	31.840,33	31.840,33	0,00	31.840,33	0,00
		T	31.960,29	31.960,29	0,00	31.960,29	0,00
1.01.0105	Addizionale Comunale IRPEF	RS	24.195,69	24.195,69	0,00	24.195,69	0,00
		CP	220.000,00	130.929,91	963,09	131.893,00	-88.107,00
		T	244.195,69	155.125,60	963,09	156.088,69	-88.107,00
Totale Categoria 1		RS	35.520,88	30.893,65	4.627,23	35.520,88	0,00
		CP	811.840,33	879.862,68	25.299,98	905.162,66	93.322,33
		T	847.361,21	910.756,33	29.927,21	940.683,54	93.322,33
Categoria 2	Tasse						

COMUNE DI DECIMOMANNU

PROVINCIA DI CAGLIARI

CONTO DEL BILANCIO - PARTE ENTRATA ANNO 2012

Codice Capitolo	DESCRIZIONE		Residui Conservati e Stanzamenti definitivi di Bilancio	Conto del tesoriere	Determinazioni Residui	Accertamenti	Maggiori o Minori Entrate
				Riscossioni	Residui da riportare		
		RS	Residui (A)	Residui (B)	Residui (C)	Residui (D=B+C)	(E=D-A)
		CP	Competenza (F)	Competenza (G)	Competenza (H)	Competenza (I=G+H)	(L=I-F)
		T	Totale (M)	Totale (B)	Residui al 31 Dicembre (C)	Accert. al 31 Dicembre (D=B+C)	
1.02.0121	Tassa Rifiuti Solidi Urbani	RS	1.203.665,23	567.808,82	409.856,41	977.665,23	-226.000,00
		CP	816.354,43	17.957,23	796.298,47	814.255,70	-2.098,73
		T	2.020.019,66	585.766,05	1.206.154,88	1.791.920,93	-228.098,73
1.02.0122	Addizionale erariale E.C.A. art.3 comma 39 L. 28/12/1995	RS	0,00	0,00	0,00	0,00	0,00
		CP	0,00	0,00	0,00	0,00	0,00
		T	0,00	0,00	0,00	0,00	0,00
1.02.0123	Agevolazioni tariffarie T.A.R.S.U.	RS	0,00	0,00	0,00	0,00	0,00
		CP	0,00	0,00	0,00	0,00	0,00
		T	0,00	0,00	0,00	0,00	0,00
1.02.0124	Tassa di concessione su atti e provvedimenti comunali	RS	0,00	0,00	0,00	0,00	0,00
		CP	0,00	0,00	0,00	0,00	0,00
		T	0,00	0,00	0,00	0,00	0,00
1.02.0125	Tassa di ammissione ai concorsi per posti di ruolo	RS	0,00	0,00	0,00	0,00	0,00
		CP	0,00	0,00	0,00	0,00	0,00
		T	0,00	0,00	0,00	0,00	0,00
1.02.0126	Altre tasse	RS	0,00	0,00	0,00	0,00	0,00
		CP	0,00	0,00	0,00	0,00	0,00
		T	0,00	0,00	0,00	0,00	0,00
	Totale Categoria 2	RS	1.203.665,23	567.808,82	409.856,41	977.665,23	-226.000,00
		CP	816.354,43	17.957,23	796.298,47	814.255,70	-2.098,73
		T	2.020.019,66	585.766,05	1.206.154,88	1.791.920,93	-228.098,73
Categoria 3	Tributi speciali ed altre entrate tributarie proprie						
1.03.0130	Diritti per le pubbliche affissioni	RS	256,32	256,32	0,00	256,32	0,00
		CP	1.500,00	490,52	133,00	623,52	-876,48
		T	1.756,32	746,84	133,00	879,84	-876,48
1.03.0133	Diritti e sanzioni in materia tributaria	RS	0,00	0,00	0,00	0,00	0,00
		CP	0,00	0,00	0,00	0,00	0,00
		T	0,00	0,00	0,00	0,00	0,00
	Totale Categoria 3	RS	256,32	256,32	0,00	256,32	0,00
		CP	1.500,00	490,52	133,00	623,52	-876,48
		T	1.756,32	746,84	133,00	879,84	-876,48
	Totale Titolo 1	RS	1.239.442,43	598.958,79	414.483,64	1.013.442,43	-226.000,00
		CP	1.629.694,76	898.310,43	821.731,45	1.720.041,88	90.347,12
		T	2.869.137,19	1.497.269,22	1.236.215,09	2.733.484,31	-135.652,88

COMUNE DI DECIMOMANNU

PROVINCIA DI CAGLIARI

CONTO DEL BILANCIO - PARTE ENTRATA ANNO 2012

Codice Capitolo	DESCRIZIONE		Residui Conservati e Stanziamenti definitivi di Bilancio	Conto del tesoriere	Determinazioni Residui	Accertamenti	Maggiori o Minori Entrate
				Riscossioni	Residui da riportare		
		RS	Residui (A)	Residui (B)	Residui (C)	Residui (D=B+C)	(E=D-A)
		CP	Competenza (F)	Competenza (G)	Competenza (H)	Competenza (I=G+H)	(L=I-F)
		T	Totale (M)	Totale (B)	Residui al 31 Dicembre (C)	Accert. al 31 Dicembre (D=B+C)	
Titolo 2 ENTRATE DERIVANTI DA CONTRIBUTI E TRASF. CORRENTI DELLO STATO, DELLA REGIONE E DI ALTRI ENTI PUBBLICI							
Categoria 1 Contributi e trasferimenti correnti dallo Stato							
2.01.0201	Trasferimenti dallo Stato : Fondo ordinario	RS	37.558,49	37.558,49	0,00	37.558,49	0,00
		CP	667.398,96	888.363,10	9.041,42	897.404,52	230.005,56
		T	704.957,45	925.921,59	9.041,42	934.963,01	230.005,56
2.01.0202	Trasferimenti dallo Stato: Fondo consolidato	RS	21.637,05	24.245,71	0,00	24.245,71	2.608,66
		CP	38.731,99	38.731,99	0,00	38.731,99	0,00
		T	60.369,04	62.977,70	0,00	62.977,70	2.608,66
2.01.0203	Trasferimenti dallo Stato: Fondo perequativo degli squilibri della fiscalita' locale	RS	0,00	0,00	0,00	0,00	0,00
		CP	0,00	0,00	0,00	0,00	0,00
		T	0,00	0,00	0,00	0,00	0,00
2.01.0204	Trasferimenti dallo Stato: Fondo per lo sviluppo degli investimenti	RS	0,00	0,00	0,00	0,00	0,00
		CP	0,00	0,00	0,00	0,00	0,00
		T	0,00	0,00	0,00	0,00	0,00
2.01.0205	Trasferimenti dallo Stato per finalita' diverse	RS	10.528,88	0,00	10.528,88	10.528,88	0,00
		CP	1.313,03	1.313,03	0,00	1.313,03	0,00
		T	11.841,91	1.313,03	10.528,88	11.841,91	0,00
2.01.0206	Trasferimenti dallo Stato: Contributo per elezioni politiche	RS	64.923,92	6.189,10	58.734,82	64.923,92	0,00
		CP	0,00	0,00	0,00	0,00	0,00
		T	64.923,92	6.189,10	58.734,82	64.923,92	0,00
2.01.0208	Trasferimenti dallo Stato: Risorse destinate alle spese uffici giudiziari e di pace	RS	12.048,00	11.810,00	0,00	11.810,00	-238,00
		CP	13.269,00	0,00	13.269,00	13.269,00	0,00
		T	25.317,00	11.810,00	13.269,00	25.079,00	-238,00
2.01.0209	Trasferimenti dallo Stato: Risorse destinate all'acquisto di libri scolastici	RS	0,00	0,00	0,00	0,00	0,00
		CP	20.951,14	20.951,14	0,00	20.951,14	0,00
		T	20.951,14	20.951,14	0,00	20.951,14	0,00
2.01.0211	Trasferimenti dallo Stato: Risorse destinate al recupero di minori	RS	0,00	0,00	0,00	0,00	0,00
		CP	0,00	0,00	0,00	0,00	0,00
		T	0,00	0,00	0,00	0,00	0,00
2.01.0213	Trasferimenti dello Stato per il censimento	RS	23.306,00	21.497,50	1.808,50	23.306,00	0,00
		CP	9.740,74	7.424,24	2.316,50	9.740,74	0,00
		T	33.046,74	28.921,74	4.125,00	33.046,74	0,00
	Totale Categoria 1	RS	170.002,34	101.300,80	71.072,20	172.373,00	2.370,66
		CP	751.404,86	956.783,50	24.626,92	981.410,42	230.005,56
		T	921.407,20	1.058.084,30	95.699,12	1.153.783,42	232.376,22
Categoria 2 Contributi e trasferimenti correnti dalla Regione							
2.02.0208	Trasferimenti dallo Stato: Risorse destinate alle spese uffici giudiziari e di pace	RS	0,00	0,00	0,00	0,00	0,00
		CP	0,00	0,00	0,00	0,00	0,00
		T	0,00	0,00	0,00	0,00	0,00

COMUNE DI DECIMOMANNU

PROVINCIA DI CAGLIARI

CONTO DEL BILANCIO - PARTE ENTRATA ANNO 2012

Codice Capitolo	DESCRIZIONE		Residui Conservati e Stanziamenti definitivi di Bilancio	Conto del tesoriere	Determinazioni Residui	Accertamenti	Maggiori o Minori Entrate
				Riscossioni	Residui da riportare		
		RS	Residui (A)	Residui (B)	Residui (C)	Residui (D=B+C)	(E=D-A)
		CP	Competenza (F)	Competenza (G)	Competenza (H)	Competenza (I=G+H)	(L=I-F)
		T	Totale (M)	Totale (B)	Residui al 31 Dicembre (C)	Accert. al 31 Dicembre (D=B+C)	
2.02.0220	Trasferimenti dalla Regione: Risorse destinate alla Biblioteca Com.le, Museo e attivita' culturali diverse-	RS	15.263,77	0,00	15.263,77	15.263,77	0,00
		CP	0,00	0,00	0,00	0,00	0,00
		T	15.263,77	0,00	15.263,77	15.263,77	0,00
2.02.0221	Trasferimenti dalla Regione: Risorse destinate all'assistenza scolastica	RS	62.612,19	9.138,87	53.473,32	62.612,19	0,00
		CP	52.196,30	0,00	46.878,00	46.878,00	-5.318,30
		T	114.808,49	9.138,87	100.351,32	109.490,19	-5.318,30
2.02.0222	Trasferimenti dalla Regione: Risorse destinate al servizio idrico integrato	RS	10.000,00	0,00	10.000,00	10.000,00	0,00
		CP	20.000,00	0,00	0,00	0,00	-20.000,00
		T	30.000,00	0,00	10.000,00	10.000,00	-20.000,00
2.02.0223	Trasferimenti dalla Regione: Risorse destinate ai parchi e servizi ambientali	RS	0,00	0,00	0,00	0,00	0,00
		CP	4.630,46	2.340,00	2.290,46	4.630,46	0,00
		T	4.630,46	2.340,00	2.290,46	4.630,46	0,00
2.02.0224	Finanziamento della regione per danni alluvionali	RS	0,00	0,00	0,00	0,00	0,00
		CP	0,00	0,00	0,00	0,00	0,00
		T	0,00	0,00	0,00	0,00	0,00
2.02.0225	Trasferimenti dalla Regione: Risorse destinate agli impianti sportivi	RS	0,00	0,00	0,00	0,00	0,00
		CP	0,00	0,00	0,00	0,00	0,00
		T	0,00	0,00	0,00	0,00	0,00
2.02.0226	Contributo della Regione per interventi a favore dell'occupazione	RS	200.857,26	200.857,28	0,00	200.857,28	0,02
		CP	169.445,22	21.313,12	0,00	21.313,12	-148.132,10
		T	370.302,48	222.170,40	0,00	222.170,40	-148.132,08
2.02.0227	Trasferimenti dalla Regione: Risorse destinate all'urbanistica e alla gestione del territorio	RS	13.890,58	0,00	13.890,58	13.890,58	0,00
		CP	25.820,22	0,00	25.820,22	25.820,22	0,00
		T	39.710,80	0,00	39.710,80	39.710,80	0,00
2.02.0228	Trasferimenti dalla Regione: Risorse destinate all'assistenza ed i servizi diversi alla persona-	RS	1.155.939,28	1.012.138,11	146.368,14	1.158.506,25	2.566,97
		CP	2.767.964,93	1.485.269,80	1.255.012,61	2.740.282,41	-27.682,52
		T	3.923.904,21	2.497.407,91	1.401.380,75	3.898.788,66	-25.115,55
2.02.0230	Trasferimenti dalla Regione: Risorse destinate a finalita' sociali diverse	RS	0,00	0,00	0,00	0,00	0,00
		CP	61.600,00	47.194,00	0,00	47.194,00	-14.406,00
		T	61.600,00	47.194,00	0,00	47.194,00	-14.406,00
2.02.0233	Trasferimenti dalla Regione: Risorse destinate agli organi istituzionali	RS	22.498,81	0,00	22.498,81	22.498,81	0,00
		CP	0,00	0,00	0,00	0,00	0,00
		T	22.498,81	0,00	22.498,81	22.498,81	0,00
2.02.0234	Trasferimenti dalla Regione: Risorse destinate a finalita' diverse	RS	62.834,24	62.834,24	0,00	62.834,24	0,00
		CP	680.227,27	509.238,46	144.593,27	653.831,73	-26.395,54
		T	743.061,51	572.072,70	144.593,27	716.665,97	-26.395,54
Totale Categoria 2		RS	1.543.896,13	1.284.968,50	261.494,62	1.546.463,12	2.566,99
		CP	3.781.884,40	2.065.355,38	1.474.594,56	3.539.949,94	-241.934,46
		T	5.325.780,53	3.350.323,88	1.736.089,18	5.086.413,06	-239.367,47

COMUNE DI DECIMOMANNU

PROVINCIA DI CAGLIARI

CONTO DEL BILANCIO - PARTE ENTRATA ANNO 2012

Codice Capitolo	DESCRIZIONE		Residui Conservati e Stanziamenti definitivi di Bilancio	Conto del tesoriere	Determinazioni Residui	Accertamenti	Maggiori o Minori Entrate
				Riscossioni	Residui da riportare		
		RS	Residui (A)	Residui (B)	Residui (C)	Residui (D=B+C)	(E=D-A)
		CP	Competenza (F)	Competenza (G)	Competenza (H)	Competenza (I=G+H)	(L=I-F)
		T	Totale (M)	Totale (B)	Residui al 31 Dicembre (C)	Accert. al 31 Dicembre (D=B+C)	
Categoria 3 Contributi e trasferimenti dalla Regione per funzioni delegate							
2.03.0212	Trasferimenti dallo Stato: Risorse destinate all'assistenza sanitaria	RS	0,00	0,00	0,00	0,00	0,00
		CP	0,00	0,00	0,00	0,00	0,00
		T	0,00	0,00	0,00	0,00	0,00
2.03.0228	Trasferimenti dalla Regione: Risorse destinate all'assistenza ed i servizi diversi alla persona-	RS	0,00	0,00	0,00	0,00	0,00
		CP	47.227,71	22.227,71	25.000,00	47.227,71	0,00
		T	47.227,71	22.227,71	25.000,00	47.227,71	0,00
2.03.0235	Trasferimenti dalla Regione per Funzioni Delegate: Risorse destinate a finalita' assistenziali	RS	98.274,27	2.761,00	95.513,21	98.274,21	-0,06
		CP	280.987,64	182.068,60	97.676,34	279.744,94	-1.242,70
		T	379.261,91	184.829,60	193.189,55	378.019,15	-1.242,76
2.03.0236	Trasferimenti dalla Regione per Funzioni Delegate: Risorse destinate al personale	RS	56.142,18	36.202,23	19.939,95	56.142,18	0,00
		CP	0,00	0,00	0,00	0,00	0,00
		T	56.142,18	36.202,23	19.939,95	56.142,18	0,00
2.03.0237	Trasferimenti dalla Regione per Funzioni Delegate: Risorse destinate agli impianti sportivi	RS	0,00	0,00	0,00	0,00	0,00
		CP	0,00	0,00	0,00	0,00	0,00
		T	0,00	0,00	0,00	0,00	0,00
2.03.0238	Trasferimenti dalla Regione per Funzioni Delegate: Risorse destinate ad attivita' di spettacolo	RS	0,00	0,00	0,00	0,00	0,00
		CP	0,00	0,00	0,00	0,00	0,00
		T	0,00	0,00	0,00	0,00	0,00
2.03.0239	Trasferimenti dalla Regione per Funzioni Delegate: Risorse destinate alla biblioteca	RS	19.600,22	7.500,00	12.100,22	19.600,22	0,00
		CP	4.733,68	2.366,84	2.366,84	4.733,68	0,00
		T	24.333,90	9.866,84	14.467,06	24.333,90	0,00
	Totale Categoria 3	RS	174.016,67	46.463,23	127.553,38	174.016,61	-0,06
		CP	332.949,03	206.663,15	125.043,18	331.706,33	-1.242,70
		T	506.965,70	253.126,38	252.596,56	505.722,94	-1.242,76
Categoria 5 Contributi e trasferimenti correnti da altri enti del settore pubblico							
2.05.0241	Trasferimenti da Provincie: Risorse destinate a finalita' diverse	RS	9.422,11	302,25	9.119,86	9.422,11	0,00
		CP	1.275,00	962,50	0,00	962,50	-312,50
		T	10.697,11	1.264,75	9.119,86	10.384,61	-312,50
2.05.0245	Trasferimenti dalla Provincia per impianti sportivi	RS	2.345,48	0,00	2.345,48	2.345,48	0,00
		CP	0,00	0,00	0,00	0,00	0,00
		T	2.345,48	0,00	2.345,48	2.345,48	0,00
2.05.0251	Trasferimenti da altri Enti del Settore Pubblico: Risorse destinate a Iniziative Culturali	RS	4.139,26	82,88	4.056,38	4.139,26	0,00
		CP	2.500,00	0,00	0,00	0,00	-2.500,00
		T	6.639,26	82,88	4.056,38	4.139,26	-2.500,00
2.05.0260	Contributi da Comuni: Risorse destinate a finalita' diverse	RS	0,00	0,00	0,00	0,00	0,00
		CP	0,00	0,00	0,00	0,00	0,00
		T	0,00	0,00	0,00	0,00	0,00

COMUNE DI DECIMOMANNU

PROVINCIA DI CAGLIARI

CONTO DEL BILANCIO - PARTE ENTRATA ANNO 2012

Codice Capitolo	DESCRIZIONE		Residui Conservati e Stanziamenti definitivi di Bilancio	Conto del tesoriere	Determinazioni Residui	Accertamenti	Maggiori o Minori Entrate
				Riscossioni	Residui da riportare		
		RS	Residui (A)	Residui (B)	Residui (C)	Residui (D=B+C)	(E=D-A)
		CP	Competenza (F)	Competenza (G)	Competenza (H)	Competenza (I=G+H)	(L=I-F)
		T	Totale (M)	Totale (B)	Residui al 31 Dicembre (C)	Accert. al 31 Dicembre (D=B+C)	
Totale Categoria 5		RS	15.906,85	385,13	15.521,72	15.906,85	0,00
		CP	3.775,00	962,50	0,00	962,50	-2.812,50
		T	19.681,85	1.347,63	15.521,72	16.869,35	-2.812,50
Totale Titolo 2		RS	1.903.821,99	1.433.117,66	475.641,92	1.908.759,58	4.937,59
		CP	4.870.013,29	3.229.764,53	1.624.264,66	4.854.029,19	-15.984,10
		T	6.773.835,28	4.662.882,19	2.099.906,58	6.762.788,77	-11.046,51

COMUNE DI DECIMOMANNU

PROVINCIA DI CAGLIARI

CONTO DEL BILANCIO - PARTE ENTRATA ANNO 2012

Codice Capitolo	DESCRIZIONE		Residui Conservati e Stanziamenti definitivi di Bilancio	Conto del tesoriere	Determinazioni Residui	Accertamenti	Maggiori o Minori Entrate
				Riscossioni	Residui da riportare		
		RS	Residui (A)	Residui (B)	Residui (C)	Residui (D=B+C)	(E=D-A)
		CP	Competenza (F)	Competenza (G)	Competenza (H)	Competenza (I=G+H)	(L=I-F)
		T	Totale (M)	Totale (B)	Residui al 31 Dicembre (C)	Accert. al 31 Dicembre (D=B+C)	
Titolo 3 ENTRATE EXTRATRIBUTARIE							
Categoria 1 Proventi dei servizi pubblici							
3.01.0301	Risorse destinate alla segreteria, personale ed organizzazione	RS	3.620,32	3.620,32	0,00	3.620,32	0,00
		CP	21.500,00	5.651,63	3.001,49	8.653,12	-12.846,88
		T	25.120,32	9.271,95	3.001,49	12.273,44	-12.846,88
3.01.0302	Risorse destinate all' Ufficio Tecnico	RS	1.325,82	1.325,82	0,00	1.325,82	0,00
		CP	22.500,00	14.842,73	2.145,38	16.988,11	-5.511,89
		T	23.825,82	16.168,55	2.145,38	18.313,93	-5.511,89
3.01.0303	Risorse destinate al servizio anagrafe, stato civile, elettorale e leva	RS	2.563,96	2.563,96	0,00	2.563,96	0,00
		CP	7.000,00	5.821,04	1.135,20	6.956,24	-43,76
		T	9.563,96	8.385,00	1.135,20	9.520,20	-43,76
3.01.0306	Risorse destinate alla polizia municipale - finalizzate al codice della strada	RS	116.152,76	16.374,92	28.189,65	44.564,57	-71.588,19
		CP	24.973,21	15.679,38	2.338,24	18.017,62	-6.955,59
		T	141.125,97	32.054,30	30.527,89	62.582,19	-78.543,78
3.01.0310	Risorse destinate all'assistenza scolastica, trasporto, refezione e altri servizi	RS	29.203,43	28.180,05	0,00	28.180,05	-1.023,38
		CP	57.426,75	39.442,31	9.747,97	49.190,28	-8.236,47
		T	86.630,18	67.622,36	9.747,97	77.370,33	-9.259,85
3.01.0313	Risorse destinate alla Piscina Comunale	RS	929,60	0,00	0,00	0,00	-929,60
		CP	8.260,20	0,00	0,00	0,00	-8.260,20
		T	9.189,80	0,00	0,00	0,00	-9.189,80
3.01.0314	Risorse destinate agli impianti sportivi	RS	0,00	0,00	0,00	0,00	0,00
		CP	0,00	0,00	0,00	0,00	0,00
		T	0,00	0,00	0,00	0,00	0,00
3.01.0326	Risorse destinate a Strutture Residenziali e Ricoveri	RS	0,00	0,00	0,00	0,00	0,00
		CP	0,00	0,00	0,00	0,00	0,00
		T	0,00	0,00	0,00	0,00	0,00
3.01.0327	Risorse destinate all'assistenza e servizi diversi alla persona	RS	1.989,21	290,28	0,00	290,28	-1.698,93
		CP	8.000,00	5.025,37	381,49	5.406,86	-2.593,14
		T	9.989,21	5.315,65	381,49	5.697,14	-4.292,07
3.01.0329	Altri Proventi	RS	0,00	0,00	0,00	0,00	0,00
		CP	21.200,00	20.240,44	263,75	20.504,19	-695,81
		T	21.200,00	20.240,44	263,75	20.504,19	-695,81
3.01.0369	Rimborsi e Concorsi destinati all'Ufficio Tecnico	RS	0,00	0,00	0,00	0,00	0,00
		CP	0,00	0,00	0,00	0,00	0,00
		T	0,00	0,00	0,00	0,00	0,00
	Totale Categoria 1	RS	155.785,10	52.355,35	28.189,65	80.545,00	-75.240,10
		CP	170.860,16	106.702,90	19.013,52	125.716,42	-45.143,74
		T	326.645,26	159.058,25	47.203,17	206.261,42	-120.383,84
Categoria 2 Proventi dei beni dell'ente							

COMUNE DI DECIMOMANNU

PROVINCIA DI CAGLIARI

CONTO DEL BILANCIO - PARTE ENTRATA ANNO 2012

Codice Capitolo	DESCRIZIONE		Residui Conservati e Stanziamenti definitivi di Bilancio	Conto del tesoriere	Determinazioni Residui	Accertamenti	Maggiori o Minori Entrate
				Riscossioni	Residui da riportare		
		RS	Residui (A)	Residui (B)	Residui (C)	Residui (D=B+C)	(E=D-A)
		CP	Competenza (F)	Competenza (G)	Competenza (H)	Competenza (I=G+H)	(L=I-F)
		T	Totale (M)	Totale (B)	Residui al 31 Dicembre (C)	Accert. al 31 Dicembre (D=B+C)	
3.02.0340	Gestione dei fabbricati	RS	0,00	0,00	0,00	0,00	0,00
		CP	5.377,20	4.052,83	307,02	4.359,85	-1.017,35
		T	5.377,20	4.052,83	307,02	4.359,85	-1.017,35
3.02.0341	Proventi da beni patrimoniali comunali diversi	RS	10.674,94	10.674,94	0,00	10.674,94	0,00
		CP	40.000,00	49.967,26	0,00	49.967,26	9.967,26
		T	50.674,94	60.642,20	0,00	60.642,20	9.967,26
3.02.0390	Canoni occupazione spazi ed aree pubbliche, canoni concessori e ricognitori	RS	1.524,49	1.524,49	0,00	1.524,49	0,00
		CP	65.000,00	54.459,70	1.656,17	56.115,87	-8.884,13
		T	66.524,49	55.984,19	1.656,17	57.640,36	-8.884,13
	Totale Categoria 2	RS	12.199,43	12.199,43	0,00	12.199,43	0,00
		CP	110.377,20	108.479,79	1.963,19	110.442,98	65,78
		T	122.576,63	120.679,22	1.963,19	122.642,41	65,78
Categoria 3	Interessi su anticipazioni e crediti						
3.03.0222		RS	0,00	0,00	0,00	0,00	0,00
		CP	0,00	0,00	0,00	0,00	0,00
		T	0,00	0,00	0,00	0,00	0,00
3.03.0363	Interessi attivi diversi	RS	2.152,00	2.076,23	75,77	2.152,00	0,00
		CP	5.000,00	5.167,67	0,00	5.167,67	167,67
		T	7.152,00	7.243,90	75,77	7.319,67	167,67
	Totale Categoria 3	RS	2.152,00	2.076,23	75,77	2.152,00	0,00
		CP	5.000,00	5.167,67	0,00	5.167,67	167,67
		T	7.152,00	7.243,90	75,77	7.319,67	167,67
Categoria 5	Proventi diversi.						
3.05.0301	Risorse destinate alla segreteria, personale ed organizzazione	RS	0,00	0,00	0,00	0,00	0,00
		CP	0,00	0,00	0,00	0,00	0,00
		T	0,00	0,00	0,00	0,00	0,00
3.05.0318	Risorse destinate al Servizio Viabilita'	RS	0,00	0,00	0,00	0,00	0,00
		CP	0,00	0,00	0,00	0,00	0,00
		T	0,00	0,00	0,00	0,00	0,00
3.05.0325	proventi diversi - canoni	RS	88.449,00	11.069,01	69.239,94	80.308,95	-8.140,05
		CP	65.387,23	28.646,13	5.456,08	34.102,21	-31.285,02
		T	153.836,23	39.715,14	74.696,02	114.411,16	-39.425,07
3.05.0327	Risorse destinate all'assistenza e servizi diversi alla persona	RS	11.329,60	0,00	0,00	0,00	-11.329,60
		CP	0,00	0,00	0,00	0,00	0,00
		T	11.329,60	0,00	0,00	0,00	-11.329,60
3.05.0350	Rimborso dalla Regione di somme per emergenza "blue tongue"	RS	30.054,10	25.721,72	3.017,38	28.739,10	-1.315,00
		CP	72.135,00	64.380,13	6.654,87	71.035,00	-1.100,00
		T	102.189,10	90.101,85	9.672,25	99.774,10	-2.415,00

COMUNE DI DECIMOMANNU

PROVINCIA DI CAGLIARI

CONTO DEL BILANCIO - PARTE ENTRATA ANNO 2012

Codice Capitolo	DESCRIZIONE		Residui Conservati e Stanziamenti definitivi di Bilancio	Conto del tesoriere	Determinazioni Residui	Accertamenti	Maggiori o Minori Entrate
				Riscossioni	Residui da riportare		
		RS	Residui (A)	Residui (B)	Residui (C)	Residui (D=B+C)	(E=D-A)
		CP	Competenza (F)	Competenza (G)	Competenza (H)	Competenza (I=G+H)	(L=I-F)
		T	Totale (M)	Totale (B)	Residui al 31 Dicembre (C)	Accert. al 31 Dicembre (D=B+C)	
3.05.0352	RIMBORSO RISORSE SERVIZI SOCIALI	RS	0,00	0,00	0,00	0,00	0,00
		CP	0,00	0,00	0,00	0,00	0,00
		T	0,00	0,00	0,00	0,00	0,00
3.05.0365	Rimborsi e Concorsi Diversi	RS	0,00	0,00	0,00	0,00	0,00
		CP	71.751,20	12.719,12	0,00	12.719,12	-59.032,08
		T	71.751,20	12.719,12	0,00	12.719,12	-59.032,08
3.05.0366	Rimborsi e Concorsi destinati agli organi istituzionali	RS	7.801,96	3.832,60	3.969,36	7.801,96	0,00
		CP	0,00	0,00	0,00	0,00	0,00
		T	7.801,96	3.832,60	3.969,36	7.801,96	0,00
3.05.0372	Rimborsi e concorsi destinati al altri servizi generali	RS	5.175,95	0,00	0,00	0,00	-5.175,95
		CP	0,00	0,00	0,00	0,00	0,00
		T	5.175,95	0,00	0,00	0,00	-5.175,95
3.05.0374	Rimborsi e Concorsi destinati allo Sviluppo Economico	RS	0,00	0,00	0,00	0,00	0,00
		CP	15.000,00	12.469,66	340,00	12.809,66	-2.190,34
		T	15.000,00	12.469,66	340,00	12.809,66	-2.190,34
3.05.0375	Rimborsi e Concorsi destinati alla Illuminazione Pubblica e servizi connessi	RS	0,00	0,00	0,00	0,00	0,00
		CP	0,00	0,00	0,00	0,00	0,00
		T	0,00	0,00	0,00	0,00	0,00
3.05.0381	Rimborsi e Concorsi destinati all'Assistenza, beneficenza pubblica e servizi diversi alla persona	RS	0,00	0,00	0,00	0,00	0,00
		CP	0,00	0,00	0,00	0,00	0,00
		T	0,00	0,00	0,00	0,00	0,00
	Totale Categoria 5	RS	142.810,61	40.623,33	76.226,68	116.850,01	-25.960,60
		CP	224.273,43	118.215,04	12.450,95	130.665,99	-93.607,44
		T	367.084,04	158.838,37	88.677,63	247.516,00	-119.568,04
	Totale Titolo 3	RS	312.947,14	107.254,34	104.492,10	211.746,44	-101.200,70
		CP	510.510,79	338.565,40	33.427,66	371.993,06	-138.517,73
		T	823.457,93	445.819,74	137.919,76	583.739,50	-239.718,43

COMUNE DI DECIMOMANNU

PROVINCIA DI CAGLIARI

CONTO DEL BILANCIO - PARTE ENTRATA ANNO 2012

Codice Capitolo	DESCRIZIONE		Residui Conservati e Stanziamenti definitivi di Bilancio	Conto del tesoriere	Determinazioni Residui	Accertamenti	Maggiori o Minori Entrate
				Riscossioni	Residui da riportare		
		RS	Residui (A)	Residui (B)	Residui (C)	Residui (D=B+C)	(E=D-A)
		CP	Competenza (F)	Competenza (G)	Competenza (H)	Competenza (I=G+H)	(L=I-F)
		T	Totale (M)	Totale (B)	Residui al 31 Dicembre (C)	Accert. al 31 Dicembre (D=B+C)	
Titolo 4		ENTRATE DERIVANTI DA ALIENAZIONI, DA TRASFERIMENTI DI CAPITALE E DA RISCOSSIONI DI CREDITI					
Categoria 1		Alienazione di beni patrimoniali					
4.01.0412	Alienazione Beni Immobili - Servitu' - Diritti di Superficie - Espropri	RS	341.285,18	109.583,03	231.702,15	341.285,18	0,00
		CP	4.100,00	1.510,00	2.590,00	4.100,00	0,00
		T	345.385,18	111.093,03	234.292,15	345.385,18	0,00
4.01.0413	Proventi concessione beni demaniali	RS	3.042,00	3.042,00	0,00	3.042,00	0,00
		CP	22.000,00	14.677,51	3.042,00	17.719,51	-4.280,49
		T	25.042,00	17.719,51	3.042,00	20.761,51	-4.280,49
	Totale Categoria 1	RS	344.327,18	112.625,03	231.702,15	344.327,18	0,00
		CP	26.100,00	16.187,51	5.632,00	21.819,51	-4.280,49
		T	370.427,18	128.812,54	237.334,15	366.146,69	-4.280,49
Categoria 2		Trasferimenti di capitale dallo Stato					
4.02.0420	Fondo nazionale ordinario per gli investimenti	RS	0,00	0,00	0,00	0,00	0,00
		CP	694,29	694,29	0,00	694,29	0,00
		T	694,29	694,29	0,00	694,29	0,00
	Totale Categoria 2	RS	0,00	0,00	0,00	0,00	0,00
		CP	694,29	694,29	0,00	694,29	0,00
		T	694,29	694,29	0,00	694,29	0,00
Categoria 3		Trasferimenti di capitale dalla Regione					
4.03.0222		RS	5.250,00	0,00	5.250,00	5.250,00	0,00
		CP	0,00	0,00	0,00	0,00	0,00
		T	5.250,00	0,00	5.250,00	5.250,00	0,00
4.03.0430	Contributo della Regione per il finanziamenti di spese di investimento	RS	992.948,24	154.299,74	838.648,50	992.948,24	0,00
		CP	4.159.924,20	680.570,87	2.802.079,95	3.482.650,82	-677.273,38
		T	5.152.872,44	834.870,61	3.640.728,45	4.475.599,06	-677.273,38
4.03.0431	Contributi della regione per il finanziamento di spese di investimento - Viabilita'	RS	227.458,36	0,00	227.458,36	227.458,36	0,00
		CP	100.000,00	0,00	100.000,00	100.000,00	0,00
		T	327.458,36	0,00	327.458,36	327.458,36	0,00
4.03.0432	Contributi della regione per il finanziamento di spese di investimento - Patrimonio	RS	87.000,00	0,00	87.000,00	87.000,00	0,00
		CP	0,00	0,00	0,00	0,00	0,00
		T	87.000,00	0,00	87.000,00	87.000,00	0,00
4.03.0433	Contributi della regione per il finanziamento di spese di investimento - Urbanizzazione	RS	0,00	0,00	0,00	0,00	0,00
		CP	0,00	0,00	0,00	0,00	0,00
		T	0,00	0,00	0,00	0,00	0,00
4.03.0434	Contributi della regione per il finanziamento di spese di investimento - Insediamenti Produttivi	RS	80.751,69	0,00	80.751,69	80.751,69	0,00
		CP	0,00	0,00	0,00	0,00	0,00
		T	80.751,69	0,00	80.751,69	80.751,69	0,00

COMUNE DI DECIMOMANNU

PROVINCIA DI CAGLIARI

CONTO DEL BILANCIO - PARTE ENTRATA ANNO 2012

Codice Capitolo	DESCRIZIONE		Residui Conservati e Stanzamenti definitivi di Bilancio	Conto del tesoriere	Determinazioni Residui	Accertamenti	Maggiori o Minori Entrate
				Riscossioni	Residui da riportare		
		RS	Residui (A)	Residui (B)	Residui (C)	Residui (D=B+C)	(E=D-A)
		CP	Competenza (F)	Competenza (G)	Competenza (H)	Competenza (I=G+H)	(L=I-F)
		T	Totale (M)	Totale (B)	Residui al 31 Dicembre (C)	Accert. al 31 Dicembre (D=B+C)	
4.03.0436	Contributi della Regione per il finanziamento si spese di investimento -impianti sportivi	RS	0,00	0,00	0,00	0,00	0,00
		CP	0,00	0,00	0,00	0,00	0,00
		T	0,00	0,00	0,00	0,00	0,00
4.03.0437	Finanziamento Regionale per il parcoSanta Greca L.R.33/88	RS	40.283,63	0,00	40.283,63	40.283,63	0,00
		CP	0,00	0,00	0,00	0,00	0,00
		T	40.283,63	0,00	40.283,63	40.283,63	0,00
4.03.0439	Contributi della regione per il finanziamento di spese di investimento - Acquedotto	RS	712.710,52	0,00	712.710,52	712.710,52	0,00
		CP	0,00	0,00	0,00	0,00	0,00
		T	712.710,52	0,00	712.710,52	712.710,52	0,00
	Totale Categoria 3	RS	2.146.402,44	154.299,74	1.992.102,70	2.146.402,44	0,00
		CP	4.259.924,20	680.570,87	2.902.079,95	3.582.650,82	-677.273,38
		T	6.406.326,64	834.870,61	4.894.182,65	5.729.053,26	-677.273,38
Categoria 4	Trasferimenti di capitale da altri enti del settore pubblico						
4.04.0450	Contributi c/capitale da Altri Enti del Settore Pubblico	RS	1.005.158,98	112.926,27	892.232,71	1.005.158,98	0,00
		CP	0,00	0,00	0,00	0,00	0,00
		T	1.005.158,98	112.926,27	892.232,71	1.005.158,98	0,00
	Totale Categoria 4	RS	1.005.158,98	112.926,27	892.232,71	1.005.158,98	0,00
		CP	0,00	0,00	0,00	0,00	0,00
		T	1.005.158,98	112.926,27	892.232,71	1.005.158,98	0,00
Categoria 5	Trasferimenti di capitale da altri soggetti						
4.05.0440	Proventi delle concessioni edilizie	RS	12.749,48	12.749,48	0,00	12.749,48	0,00
		CP	200.000,00	78.415,75	17.717,92	96.133,67	-103.866,33
		T	212.749,48	91.165,23	17.717,92	108.883,15	-103.866,33
4.05.0455	Contributi da privati per finalita' diverse	RS	0,00	0,00	0,00	0,00	0,00
		CP	1.000.000,00	0,00	0,00	0,00	-1.000.000,00
		T	1.000.000,00	0,00	0,00	0,00	-1.000.000,00
	Totale Categoria 5	RS	12.749,48	12.749,48	0,00	12.749,48	0,00
		CP	1.200.000,00	78.415,75	17.717,92	96.133,67	-1.103.866,33
		T	1.212.749,48	91.165,23	17.717,92	108.883,15	-1.103.866,33
	Totale Titolo 4	RS	3.508.638,08	392.600,52	3.116.037,56	3.508.638,08	0,00
		CP	5.486.718,49	775.868,42	2.925.429,87	3.701.298,29	-1.785.420,20
		T	8.995.356,57	1.168.468,94	6.041.467,43	7.209.936,37	-1.785.420,20

COMUNE DI DECIMOMANNU

PROVINCIA DI CAGLIARI

CONTO DEL BILANCIO - PARTE ENTRATA ANNO 2012

Codice Capitolo	DESCRIZIONE		Residui Conservati e Stanziamenti definitivi di Bilancio	Conto del tesoriere	Determinazioni Residui	Accertamenti	Maggiori o Minori Entrate
				Riscossioni	Residui da riportare		
		RS	Residui (A)	Residui (B)	Residui (C)	Residui (D=B+C)	(E=D-A)
		CP	Competenza (F)	Competenza (G)	Competenza (H)	Competenza (I=G+H)	(L=I-F)
		T	Totale (M)	Totale (B)	Residui al 31 Dicembre (C)	Accert. al 31 Dicembre (D=B+C)	
Titolo 5 ENTRATE DERIVANTI DA ACCENSIONE DI PRESTITI							
Categoria 1 Anticipazioni di cassa							
5.01.0501	Anticipazioni di cassa	RS	0,00	0,00	0,00	0,00	0,00
		CP	0,00	0,00	0,00	0,00	0,00
		T	0,00	0,00	0,00	0,00	0,00
	Totale Categoria 1	RS	0,00	0,00	0,00	0,00	0,00
		CP	0,00	0,00	0,00	0,00	0,00
		T	0,00	0,00	0,00	0,00	0,00
Categoria 3 Assunzione di mutui e prestiti							
5.03.0503	Assunzione di mutui dalla Cassa Depositi e Prestiti	RS	288.573,44	0,00	288.573,44	288.573,44	0,00
		CP	0,00	0,00	0,00	0,00	0,00
		T	288.573,44	0,00	288.573,44	288.573,44	0,00
	Totale Categoria 3	RS	288.573,44	0,00	288.573,44	288.573,44	0,00
		CP	0,00	0,00	0,00	0,00	0,00
		T	288.573,44	0,00	288.573,44	288.573,44	0,00
	Totale Titolo 5	RS	288.573,44	0,00	288.573,44	288.573,44	0,00
		CP	0,00	0,00	0,00	0,00	0,00
		T	288.573,44	0,00	288.573,44	288.573,44	0,00

COMUNE DI DECIMOMANNU

PROVINCIA DI CAGLIARI

CONTO DEL BILANCIO - PARTE ENTRATA ANNO 2012

Codice Capitolo	DESCRIZIONE		Residui Conservati e Stanziamenti definitivi di Bilancio	Conto del tesoriere	Determinazioni Residui	Accertamenti	Maggiori o Minori Entrate
				Riscossioni	Residui da riportare		
		RS	Residui (A)	Residui (B)	Residui (C)	Residui (D=B+C)	(E=D-A)
		CP	Competenza (F)	Competenza (G)	Competenza (H)	Competenza (I=G+H)	(L=I-F)
		T	Totale (M)	Totale (B)	Residui al 31 Dicembre (C)	Accert. al 31 Dicembre (D=B+C)	
Titolo 6 ENTRATE DA SERVIZI PER CONTO DI TERZI							
6.01.0000	Ritenute previdenziali e assistenziali al personale	RS	0,00	0,00	0,00	0,00	0,00
		CP	200.000,00	115.737,06	0,00	115.737,06	-84.262,94
		T	200.000,00	115.737,06	0,00	115.737,06	-84.262,94
6.02.0000	Ritenute erariali	RS	2.302,45	0,00	2.302,45	2.302,45	0,00
		CP	500.000,00	261.363,87	974,79	262.338,66	-237.661,34
		T	502.302,45	261.363,87	3.277,24	264.641,11	-237.661,34
6.03.0000	Altre ritenute al personale per conto di terzi	RS	0,00	0,00	0,00	0,00	0,00
		CP	60.000,00	54.920,61	0,00	54.920,61	-5.079,39
		T	60.000,00	54.920,61	0,00	54.920,61	-5.079,39
6.04.0000	Depositi cauzionali	RS	1.390,00	250,00	1.140,00	1.390,00	0,00
		CP	10.000,00	7.750,00	0,00	7.750,00	-2.250,00
		T	11.390,00	8.000,00	1.140,00	9.140,00	-2.250,00
6.05.0000	Rimborso spese per servizi per conto di terzi	RS	4.839,57	2.744,67	2.094,90	4.839,57	0,00
		CP	300.000,00	12.160,30	10.690,07	22.850,37	-277.149,63
		T	304.839,57	14.904,97	12.784,97	27.689,94	-277.149,63
6.06.0000	Rimborso di anticipazione di fondi per il servizio economato	RS	0,00	0,00	0,00	0,00	0,00
		CP	10.000,00	10.000,00	0,00	10.000,00	0,00
		T	10.000,00	10.000,00	0,00	10.000,00	0,00
6.07.0000	Depositi per spese contrattuali	RS	0,00	0,00	0,00	0,00	0,00
		CP	2.000,00	0,00	0,00	0,00	-2.000,00
		T	2.000,00	0,00	0,00	0,00	-2.000,00
Totale Titolo 6		RS	8.532,02	2.994,67	5.537,35	8.532,02	0,00
		CP	1.082.000,00	461.931,84	11.664,86	473.596,70	-608.403,30
		T	1.090.532,02	464.926,51	17.202,21	482.128,72	-608.403,30

COMUNE DI DECIMOMANNU

PROVINCIA DI CAGLIARI

RIEPILOGO GENERALE DELLE ENTRATE ANNO 2012

Codice Capitolo	DESCRIZIONE		Residui Conservati e Stanziam. definitivi di Bilancio	Conto del tesoriere	Determinazioni Residui	Accertamenti	Maggiori o Minori Entrate
				Riscossioni	Residui da riportare		
		RS	Residui (A)	Residui (B)	Residui (C)	Residui (D=B+C)	(E=D-A)
		CP	Competenza (F)	Competenza (G)	Competenza (H)	Competenza (I=G+H)	(L=I-F)
		T	Totale (M)	Totale (B)	Residui al 31 Dicembre (C)	Accert. al 31 Dicembre (D=B+C)	
TOTALE TITOLO 1		RS	1.239.442,43	598.958,79	414.483,64	1.013.442,43	-226.000,00
		CP	1.629.694,76	898.310,43	821.731,45	1.720.041,88	90.347,12
		T	2.869.137,19	1.497.269,22	1.236.215,09	2.733.484,31	-135.652,88
TOTALE TITOLO 2		RS	1.903.821,99	1.433.117,66	475.641,92	1.908.759,58	4.937,59
		CP	4.870.013,29	3.229.764,53	1.624.264,66	4.854.029,19	-15.984,10
		T	6.773.835,28	4.662.882,19	2.099.906,58	6.762.788,77	-11.046,51
TOTALE TITOLO 3		RS	312.947,14	107.254,34	104.492,10	211.746,44	-101.200,70
		CP	510.510,79	338.565,40	33.427,66	371.993,06	-138.517,73
		T	823.457,93	445.819,74	137.919,76	583.739,50	-239.718,43
TOTALE TITOLO 4		RS	3.508.638,08	392.600,52	3.116.037,56	3.508.638,08	0,00
		CP	5.486.718,49	775.868,42	2.925.429,87	3.701.298,29	-1.785.420,20
		T	8.995.356,57	1.168.468,94	6.041.467,43	7.209.936,37	-1.785.420,20
TOTALE TITOLO 5		RS	288.573,44	0,00	288.573,44	288.573,44	0,00
		CP	0,00	0,00	0,00	0,00	0,00
		T	288.573,44	0,00	288.573,44	288.573,44	0,00
TOTALE TITOLO 6		RS	8.532,02	2.994,67	5.537,35	8.532,02	0,00
		CP	1.082.000,00	461.931,84	11.664,86	473.596,70	-608.403,30
		T	1.090.532,02	464.926,51	17.202,21	482.128,72	-608.403,30
TOTALE GENERALE DELLE ENTRATE		RS	7.261.955,10	2.534.925,98	4.404.766,01	6.939.691,99	-322.263,11
		CP	13.578.937,33	5.704.440,62	5.416.518,50	11.120.959,12	-2.457.978,21
		T	20.840.892,43	8.239.366,60	9.821.284,51	18.060.651,11	-2.780.241,32
AVANZO		RS	0,00	0,00	0,00	0,00	0,00
		CP	664.408,59	0,00	0,00	0,00	-664.408,59
		T	664.408,59	0,00	0,00	0,00	-664.408,59
Fondo di Cassa al 1 Gennaio		RS	0,00	2.051.874,91	0,00	0,00	0,00
		CP	0,00	0,00	0,00	0,00	0,00
		T	0,00	2.051.874,91	0,00	0,00	0,00
TOTALE GENERALE		RS	7.261.955,10	4.586.800,89	4.404.766,01	6.939.691,99	-322.263,11
		CP	14.243.345,92	5.704.440,62	5.416.518,50	11.120.959,12	-3.122.386,80
		T	21.505.301,02	10.291.241,51	9.821.284,51	18.060.651,11	-3.444.649,91

COMUNE DI DECIMOMANNU

PROVINCIA DI CAGLIARI

CONTO DEL BILANCIO - PARTE ENTRATA ANNO 2012

Codice Capitolo	DESCRIZIONE		Residui Conservati e Stanziamenti definitivi di Bilancio	Conto del tesoriere	Determinazioni Residui	Accertamenti	Maggiori o Minori Entrate
				Riscossioni	Residui da riportare		
		RS	Residui (A)	Residui (B)	Residui (C)	Residui (D=B+C)	(E=D-A)
		CP	Competenza (F)	Competenza (G)	Competenza (H)	Competenza (I=G+H)	(L=I-F)
		T	Totale (M)	Totale (B)	Residui al 31 Dicembre (C)	Accert. al 31 Dicembre (D=B+C)	
AVANZO							
0.00.0000	AVANZO DI AMMINISTRAZIONE	RS	0,00	0,00	0,00	0,00	0,00
0.0		CP	331.480,73	0,00	0,00	0,00	-331.480,73
1 0		T	331.480,73	0,00	0,00	0,00	-331.480,73
0.00.0000	AVANZO AMMINISTRAZIONE VINCOLATO SPESE CORRENTI	RS	0,00	0,00	0,00	0,00	0,00
0.0		CP	40.809,13	0,00	0,00	0,00	-40.809,13
1 1		T	40.809,13	0,00	0,00	0,00	-40.809,13
0.00.0000	AVANZO DI AMMINISTRAZIONE VINCOLATO SPESE DI INVESTIMENTO	RS	0,00	0,00	0,00	0,00	0,00
0.0		CP	292.118,73	0,00	0,00	0,00	-292.118,73
1 2		T	292.118,73	0,00	0,00	0,00	-292.118,73
Totale Risorsa 0		RS	0,00	0,00	0,00	0,00	0,00
		CP	664.408,59	0,00	0,00	0,00	-664.408,59
		T	664.408,59	0,00	0,00	0,00	-664.408,59
AVANZO		RS	0,00	0,00	0,00	0,00	0,00
		CP	664.408,59	0,00	0,00	0,00	-664.408,59
		T	664.408,59	0,00	0,00	0,00	-664.408,59
Titolo 1	ENTRATE TRIBUTARIE						
Categoria 1	Imposte						
Risorsa 101	Imposta Comunale Immobili						
1.01.0101	IMPOSTA COMUNALE SUGLI IMMOBILI - ANNI PREGRESSI	RS	0,00	0,00	0,00	0,00	0,00
101.41		CP	50.000,00	35.588,34	411,66	36.000,00	-14.000,00
1002 1		T	50.000,00	35.588,34	411,66	36.000,00	-14.000,00
1.01.0101	PROVENTI ICI DI ANNI PREGRESSI DA ISCRIZIONE A RUOLO	RS	11.014,70	6.387,47	4.627,23	11.014,70	0,00
101.41		CP	0,00	0,00	0,00	0,00	0,00
1003 0		T	11.014,70	6.387,47	4.627,23	11.014,70	0,00
1.01.0101	IMPOSTA MUNICIPALE SPERIMENTALE ART. 13 DL 201/2011	RS	0,00	0,00	0,00	0,00	0,00
101.41		CP	500.000,00	676.151,01	23.848,99	700.000,00	200.000,00
1004 0		T	500.000,00	676.151,01	23.848,99	700.000,00	200.000,00
Totale Risorsa 101		RS	11.014,70	6.387,47	4.627,23	11.014,70	0,00
		CP	550.000,00	711.739,35	24.260,65	736.000,00	186.000,00
		T	561.014,70	718.126,82	28.887,88	747.014,70	186.000,00
Risorsa 103	Imposta comunale sulla pubblicita'						
1.01.0103	IMPOSTA COMUNALE SULLA PUBBLICITA'	RS	190,53	190,53	0,00	190,53	0,00
103.59		CP	10.000,00	5.353,09	76,24	5.429,33	-4.570,67
1006 0		T	10.190,53	5.543,62	76,24	5.619,86	-4.570,67
Totale Risorsa 103		RS	190,53	190,53	0,00	190,53	0,00
		CP	10.000,00	5.353,09	76,24	5.429,33	-4.570,67
		T	10.190,53	5.543,62	76,24	5.619,86	-4.570,67
Risorsa 104	Imposta comunale addizionale consumo energia elettrica						

COMUNE DI DECIMOMANNU

PROVINCIA DI CAGLIARI

CONTO DEL BILANCIO - PARTE ENTRATA ANNO 2012

Codice Capitolo	DESCRIZIONE		Residui Conservati e Stanziamenti definitivi di Bilancio	Conto del tesoriere	Determinazioni Residui	Accertamenti	Maggiori o Minori Entrate
				Riscossioni	Residui da riportare		
		RS	Residui (A)	Residui (B)	Residui (C)	Residui (D=B+C)	(E=D-A)
		CP	Competenza (F)	Competenza (G)	Competenza (H)	Competenza (I=G+H)	(L=I-F)
		T	Totale (M)	Totale (B)	Residui al 31 Dicembre (C)	Accert. al 31 Dicembre (D=B+C)	
1.01.0104	ADDIZIONALE COMUNALE SUL CONSUMO DELL'ENERGIA ELETTRICA	RS	119,96	119,96	0,00	119,96	0,00
104.44		CP	31.840,33	31.840,33	0,00	31.840,33	0,00
1007 0		T	31.960,29	31.960,29	0,00	31.960,29	0,00
Totale Risorsa 104		RS	119,96	119,96	0,00	119,96	0,00
		CP	31.840,33	31.840,33	0,00	31.840,33	0,00
		T	31.960,29	31.960,29	0,00	31.960,29	0,00
Risorsa 105 Addizionale Comunale IRPEF							
1.01.0105	ADDIZIONALE COMUNALE SULL'IRPEF	RS	24.195,69	24.195,69	0,00	24.195,69	0,00
105.42		CP	220.000,00	130.929,91	963,09	131.893,00	-88.107,00
1008 0		T	244.195,69	155.125,60	963,09	156.088,69	-88.107,00
Totale Risorsa 105		RS	24.195,69	24.195,69	0,00	24.195,69	0,00
		CP	220.000,00	130.929,91	963,09	131.893,00	-88.107,00
		T	244.195,69	155.125,60	963,09	156.088,69	-88.107,00
Totale Categoria 1		RS	35.520,88	30.893,65	4.627,23	35.520,88	0,00
		CP	811.840,33	879.862,68	25.299,98	905.162,66	93.322,33
		T	847.361,21	910.756,33	29.927,21	940.683,54	93.322,33
Categoria 2		Tasse					
Risorsa 121 Tassa Rifiuti Solidi Urbani							
1.02.0121	TASSA PER LA RACCOLTA E IL TRASPORTO DEI RIFIUTI SOLIDI URBANI RUOLO PRINCIPALE	RS	1.187.451,15	560.794,77	406.656,38	967.451,15	-220.000,00
121.61		CP	769.312,00	0,00	769.312,00	769.312,00	0,00
1025 1		T	1.956.763,15	560.794,77	1.175.968,38	1.736.763,15	-220.000,00
1.02.0121	TASSA PER LA RACCOLTA E IL TRASPORTO DEI RIFIUTI SOLIDI URBANI - PROVENTI RIFIUTI S. GRECA	RS	0,00	0,00	0,00	0,00	0,00
121.61		CP	13.000,00	13.000,00	0,00	13.000,00	0,00
1025 3		T	13.000,00	13.000,00	0,00	13.000,00	0,00
1.02.0121	PROVENTI DA RIFIUTI ANNI PREGRESSI DA RUOLO	RS	16.214,08	7.014,05	3.200,03	10.214,08	-6.000,00
121.61		CP	34.042,43	4.957,23	26.986,47	31.943,70	-2.098,73
1025 4		T	50.256,51	11.971,28	30.186,50	42.157,78	-8.098,73
Totale Risorsa 121		RS	1.203.665,23	567.808,82	409.856,41	977.665,23	-226.000,00
		CP	816.354,43	17.957,23	796.298,47	814.255,70	-2.098,73
		T	2.020.019,66	585.766,05	1.206.154,88	1.791.920,93	-228.098,73
Totale Categoria 2		RS	1.203.665,23	567.808,82	409.856,41	977.665,23	-226.000,00
		CP	816.354,43	17.957,23	796.298,47	814.255,70	-2.098,73
		T	2.020.019,66	585.766,05	1.206.154,88	1.791.920,93	-228.098,73
Categoria 3 Tributi speciali ed altre entrate tributarie proprie							
Risorsa 130 Diritti per le pubbliche affissioni							
1.03.0130	DIRITTI SULLE PUBBLICHE AFFISSIONI	RS	256,32	256,32	0,00	256,32	0,00
130.0		CP	1.500,00	490,52	133,00	623,52	-876,48
1060 0		T	1.756,32	746,84	133,00	879,84	-876,48

COMUNE DI DECIMOMANNU

PROVINCIA DI CAGLIARI

CONTO DEL BILANCIO - PARTE ENTRATA ANNO 2012

Codice Capitolo	DESCRIZIONE		Residui Conservati e Stanzamenti definitivi di Bilancio	Conto del tesoriere	Determinazioni Residui	Accertamenti	Maggiori o Minori Entrate
				Riscossioni	Residui da riportare		
		RS	Residui (A)	Residui (B)	Residui (C)	Residui (D=B+C)	(E=D-A)
		CP	Competenza (F)	Competenza (G)	Competenza (H)	Competenza (I=G+H)	(L=I-F)
		T	Totale (M)	Totale (B)	Residui al 31 Dicembre (C)	Accert. al 31 Dicembre (D=B+C)	
Totale Risorsa 130		RS	256,32	256,32	0,00	256,32	0,00
		CP	1.500,00	490,52	133,00	623,52	-876,48
		T	1.756,32	746,84	133,00	879,84	-876,48
Totale Categoria 3		RS	256,32	256,32	0,00	256,32	0,00
		CP	1.500,00	490,52	133,00	623,52	-876,48
		T	1.756,32	746,84	133,00	879,84	-876,48
Totale Titolo 1		RS	1.239.442,43	598.958,79	414.483,64	1.013.442,43	-226.000,00
		CP	1.629.694,76	898.310,43	821.731,45	1.720.041,88	90.347,12
		T	2.869.137,19	1.497.269,22	1.236.215,09	2.733.484,31	-135.652,88

COMUNE DI DECIMOMANNU

PROVINCIA DI CAGLIARI

CONTO DEL BILANCIO - PARTE ENTRATA ANNO 2012

Codice Capitolo	DESCRIZIONE		Residui Conservati e Stanziamenti definitivi di Bilancio	Conto del tesoriere	Determinazioni Residui	Accertamenti	Maggiori o Minori Entrate
				Riscossioni	Residui da riportare		
		RS	Residui (A)	Residui (B)	Residui (C)	Residui (D=B+C)	(E=D-A)
		CP	Competenza (F)	Competenza (G)	Competenza (H)	Competenza (I=G+H)	(L=I-F)
		T	Totale (M)	Totale (B)	Residui al 31 Dicembre (C)	Accert. al 31 Dicembre (D=B+C)	
Titolo 2 ENTRATE DERIVANTI DA CONTRIBUTI E TRASF. CORRENTI DELLO STATO, DELLA REGIONE E DI ALTRI ENTI PUBBLI							
Categoria 1	Contributi e trasferimenti correnti dallo Stato						
Risorsa 201	Trasferimenti dallo Stato : Fondo ordinario						
2.01.0201	FONDO ORDINARIO - CONTRIBUTO DELLO STATO PER FINANZIAMENTO DEL BILANCIO	RS	37.558,49	37.558,49	0,00	37.558,49	0,00
201.0		CP	638.001,29	853.461,80	9.041,42	862.503,22	224.501,93
2003 0		T	675.559,78	891.020,29	9.041,42	900.061,71	224.501,93
2.01.0201	FONDO ORDINARIO - CONTRIBUTO DELLO STATO PER FINANZIAMENTO DEL BILANCIO ANNI PREGRESSI	RS	0,00	0,00	0,00	0,00	0,00
201.0		CP	29.397,67	34.901,30	0,00	34.901,30	5.503,63
2003 1		T	29.397,67	34.901,30	0,00	34.901,30	5.503,63
Totale Risorsa 201		RS	37.558,49	37.558,49	0,00	37.558,49	0,00
		CP	667.398,96	888.363,10	9.041,42	897.404,52	230.005,56
		T	704.957,45	925.921,59	9.041,42	934.963,01	230.005,56
Risorsa 202	Trasferimenti dallo Stato: Fondo consolidato						
2.01.0202	ASSEGNAZIONE CONTRIBUTO ERARIALE IVA SU SERVIZI ESTERNALIZZATI	RS	21.637,05	24.245,71	0,00	24.245,71	2.608,66
202.0		CP	38.731,99	38.731,99	0,00	38.731,99	0,00
2005 10		T	60.369,04	62.977,70	0,00	62.977,70	2.608,66
Totale Risorsa 202		RS	21.637,05	24.245,71	0,00	24.245,71	2.608,66
		CP	38.731,99	38.731,99	0,00	38.731,99	0,00
		T	60.369,04	62.977,70	0,00	62.977,70	2.608,66
Risorsa 205	Trasferimenti dallo Stato per finalita' diverse						
2.01.0205	5 PER MILLE DEL GETTITO IRPEF, AI SENSI DELL'ART. 1, COMMA 337, L. 266/05	RS	0,00	0,00	0,00	0,00	0,00
205.0		CP	1.313,03	1.313,03	0,00	1.313,03	0,00
2018 2		T	1.313,03	1.313,03	0,00	1.313,03	0,00
2.01.0205	RIMBORSO STATALE MINORI ENTRATE ICI EDIFICI DI CULTO	RS	9.760,15	0,00	9.760,15	9.760,15	0,00
205.0		CP	0,00	0,00	0,00	0,00	0,00
2018 6		T	9.760,15	0,00	9.760,15	9.760,15	0,00
2.01.0205	CTR STATALE AI SENSI DELL'ART. 2, CO 11, L 244/2007PER MONITORAGGIO SOGGIORNO CITTADINI UE	RS	768,73	0,00	768,73	768,73	0,00
205.0		CP	0,00	0,00	0,00	0,00	0,00
2200 4		T	768,73	0,00	768,73	768,73	0,00
Totale Risorsa 205		RS	10.528,88	0,00	10.528,88	10.528,88	0,00
		CP	1.313,03	1.313,03	0,00	1.313,03	0,00
		T	11.841,91	1.313,03	10.528,88	11.841,91	0,00
Risorsa 206	Trasferimenti dallo Stato: Contributo per elezioni politiche						
2.01.0206	RIMBORSO DELLO STATO DI SOMME PER ELEZIONI POLITICHE E REFERENDUM	RS	64.923,92	6.189,10	58.734,82	64.923,92	0,00
206.0		CP	0,00	0,00	0,00	0,00	0,00
2020 0		T	64.923,92	6.189,10	58.734,82	64.923,92	0,00
Totale Risorsa 206		RS	64.923,92	6.189,10	58.734,82	64.923,92	0,00
		CP	0,00	0,00	0,00	0,00	0,00
		T	64.923,92	6.189,10	58.734,82	64.923,92	0,00

COMUNE DI DECIMOMANNU

PROVINCIA DI CAGLIARI

CONTO DEL BILANCIO - PARTE ENTRATA ANNO 2012

Codice Capitolo	DESCRIZIONE		Residui Conservati e Stanziamenti definitivi di Bilancio	Conto del tesoriere	Determinazioni Residui	Accertamenti	Maggiori o Minori Entrate
				Riscossioni	Residui da riportare		
		RS	Residui (A)	Residui (B)	Residui (C)	Residui (D=B+C)	(E=D-A)
		CP	Competenza (F)	Competenza (G)	Competenza (H)	Competenza (I=G+H)	(L=I-F)
T	Totale (M)	Totale (B)	Residui al 31 Dicembre (C)	Accert. al 31 Dicembre (D=B+C)			
Risorsa 208 Trasferimenti dallo Stato: Risorse destinate alle spese uffici giudiziari e di pace							
2.01.0208	RIMBORSO DALLO STATO DI SOMME PER SPESE ANTICIPATE UFFICI GIUDICE DI PACE	RS	12.048,00	11.810,00	0,00	11.810,00	-238,00
208.0		CP	13.269,00	0,00	13.269,00	13.269,00	0,00
2028 20		T	25.317,00	11.810,00	13.269,00	25.079,00	-238,00
Totale Risorsa 208		RS	12.048,00	11.810,00	0,00	11.810,00	-238,00
		CP	13.269,00	0,00	13.269,00	13.269,00	0,00
		T	25.317,00	11.810,00	13.269,00	25.079,00	-238,00
Risorsa 209 Trasferimenti dallo Stato: Risorse destinate all'acquisto di libri scolastici							
2.01.0209	CONTRIBUTO STATO ALLE FAMIGLIE PER SPESE LIBRI SCOLASTICI SCUOLA DELL'OBBLIGO E SUPERIORE	RS	0,00	0,00	0,00	0,00	0,00
209.0		CP	20.951,14	20.951,14	0,00	20.951,14	0,00
2029 10		T	20.951,14	20.951,14	0,00	20.951,14	0,00
Totale Risorsa 209		RS	0,00	0,00	0,00	0,00	0,00
		CP	20.951,14	20.951,14	0,00	20.951,14	0,00
		T	20.951,14	20.951,14	0,00	20.951,14	0,00
Risorsa 213 Trasferimenti dello Stato per il censimento							
2.01.0213	RIMBORSO DALLO STATO DI SOMME PER IL CENSIMENTO GENERALE DELLA POPOLAZIONE	RS	23.306,00	21.497,50	1.808,50	23.306,00	0,00
213.0		CP	2.316,50	0,00	2.316,50	2.316,50	0,00
2028 15		T	25.622,50	21.497,50	4.125,00	25.622,50	0,00
2.01.0213	XI CENSIMENTO DELLA POPOLAZIONE-RILEVAZIONE AREALE SULLA QUALITA'-CTR ISTAT	RS	0,00	0,00	0,00	0,00	0,00
213.0		CP	6.615,00	6.615,00	0,00	6.615,00	0,00
2028 16		T	6.615,00	6.615,00	0,00	6.615,00	0,00
2.01.0213	INDAGINE MULTISCOPO-ASPETTI DELLA VITA QUOTIDIANA 2012. CTR ISTAT	RS	0,00	0,00	0,00	0,00	0,00
213.0		CP	809,24	809,24	0,00	809,24	0,00
2028 17		T	809,24	809,24	0,00	809,24	0,00
Totale Risorsa 213		RS	23.306,00	21.497,50	1.808,50	23.306,00	0,00
		CP	9.740,74	7.424,24	2.316,50	9.740,74	0,00
		T	33.046,74	28.921,74	4.125,00	33.046,74	0,00
Totale Categoria 1		RS	170.002,34	101.300,80	71.072,20	172.373,00	2.370,66
		CP	751.404,86	956.783,50	24.626,92	981.410,42	230.005,56
		T	921.407,20	1.058.084,30	95.699,12	1.153.783,42	232.376,22
Categoria 2 Contributi e trasferimenti correnti dalla Regione							
Risorsa 220 Trasferimenti dalla Regione: Risorse destinate alla Biblioteca Com.le, Museo e attivita' culturali diverse-							
2.02.0220	CONTRIBUTO REGIONALE PER VALORIZZAZIONE DELLA LINGUA SARDA	RS	15.263,77	0,00	15.263,77	15.263,77	0,00
220.0		CP	0,00	0,00	0,00	0,00	0,00
2058 10		T	15.263,77	0,00	15.263,77	15.263,77	0,00
Totale Risorsa 220		RS	15.263,77	0,00	15.263,77	15.263,77	0,00
		CP	0,00	0,00	0,00	0,00	0,00
		T	15.263,77	0,00	15.263,77	15.263,77	0,00
Risorsa 221 Trasferimenti dalla Regione: Risorse destinate all'assistenza scolastica							

COMUNE DI DECIMOMANNU

PROVINCIA DI CAGLIARI

CONTO DEL BILANCIO - PARTE ENTRATA ANNO 2012

Codice Capitolo	DESCRIZIONE		Residui Conservati e Stanziamenti definitivi di Bilancio	Conto del tesoriere	Determinazioni Residui	Accertamenti	Maggiori o Minori Entrate
				Riscossioni	Residui da riportare		
		RS	Residui (A)	Residui (B)	Residui (C)	Residui (D=B+C)	(E=D-A)
		CP	Competenza (F)	Competenza (G)	Competenza (H)	Competenza (I=G+H)	(L=I-F)
		T	Totale (M)	Totale (B)	Residui al 31 Dicembre (C)	Accert. al 31 Dicembre (D=B+C)	
2.02.0221	CONTRIBUTO RAS SPESE VIAGGIO SCUOLE MEDIE SUPERIORI	RS	21.687,82	0,00	21.687,82	21.687,82	0,00
221.0		CP	12.000,00	0,00	12.000,00	12.000,00	0,00
2058 2		T	33.687,82	0,00	33.687,82	33.687,82	0,00
2.02.0221	ASSEGNAZIONE SOMME PER BORSE DI STUDIO L.62/2000 ANNO SCOLASTICO	RS	17.463,30	9.138,87	8.324,43	17.463,30	0,00
221.0		CP	17.463,30	0,00	12.145,00	12.145,00	-5.318,30
2058 5		T	34.926,60	9.138,87	20.469,43	29.608,30	-5.318,30
2.02.0221	CONTRIBUTO PER BORSE DI STUDIO	RS	23.461,07	0,00	23.461,07	23.461,07	0,00
221.0		CP	22.733,00	0,00	22.733,00	22.733,00	0,00
2058 6		T	46.194,07	0,00	46.194,07	46.194,07	0,00
Totale Risorsa 221		RS	62.612,19	9.138,87	53.473,32	62.612,19	0,00
		CP	52.196,30	0,00	46.878,00	46.878,00	-5.318,30
		T	114.808,49	9.138,87	100.351,32	109.490,19	-5.318,30
Risorsa 222	Trasferimenti dalla Regione: Risorsse destinate al servizio idrico integrato						
2.02.0222	SERVIZIO PER LA PRIMA INFANZIA - MAMMA ACCOGLIENTE	RS	10.000,00	0,00	10.000,00	10.000,00	0,00
222.20		CP	20.000,00	0,00	0,00	0,00	-20.000,00
2070 2		T	30.000,00	0,00	10.000,00	10.000,00	-20.000,00
Totale Risorsa 222		RS	10.000,00	0,00	10.000,00	10.000,00	0,00
		CP	20.000,00	0,00	0,00	0,00	-20.000,00
		T	30.000,00	0,00	10.000,00	10.000,00	-20.000,00
Risorsa 223	Trasferimenti dalla Regione: Risorsse destinate ai parchi e servizi ambientali						
2.02.0223	CONTRIBUTO REGIONALE PER GESTIONE CANILE	RS	0,00	0,00	0,00	0,00	0,00
223.0		CP	4.630,46	2.340,00	2.290,46	4.630,46	0,00
2068 0		T	4.630,46	2.340,00	2.290,46	4.630,46	0,00
Totale Risorsa 223		RS	0,00	0,00	0,00	0,00	0,00
		CP	4.630,46	2.340,00	2.290,46	4.630,46	0,00
		T	4.630,46	2.340,00	2.290,46	4.630,46	0,00
Risorsa 226	Contributo della Regione per interventi a favore dell'occupazione						
2.02.0226	CONTRIBUTO DELLA REGIONE A FAVORE DELL'OCCUPAZIONE ANNO 2012- DGR20/27/2012 LR 6/2012	RS	171.023,28	171.023,30	0,00	171.023,30	0,02
226.0		CP	150.780,64	0,00	0,00	0,00	-150.780,64
2090 60		T	321.803,92	171.023,30	0,00	171.023,30	-150.780,62
2.02.0226	CTR RAS MOBILITA' VOLONTARIA CESSAZIONE COMUNITA' MONTANE L.R. 3/2008 ART. 6 CO 10 (TOCCO)	RS	29.833,98	29.833,98	0,00	29.833,98	0,00
226.0		CP	18.664,58	21.313,12	0,00	21.313,12	2.648,54
2090 91		T	48.498,56	51.147,10	0,00	51.147,10	2.648,54
Totale Risorsa 226		RS	200.857,26	200.857,28	0,00	200.857,28	0,02
		CP	169.445,22	21.313,12	0,00	21.313,12	-148.132,10
		T	370.302,48	222.170,40	0,00	222.170,40	-148.132,08
Risorsa 227	Trasferimenti dalla Regione: Risorsse destinate all'urbanistica e alla gestione del territorio						

COMUNE DI DECIMOMANNU

PROVINCIA DI CAGLIARI

CONTO DEL BILANCIO - PARTE ENTRATA ANNO 2012

Codice Capitolo	DESCRIZIONE		Residui Conservati e Stanzamenti definitivi di Bilancio	Conto del tesoriere	Determinazioni Residui	Accertamenti	Maggiori o Minori Entrate
				Riscossioni	Residui da riportare		
		RS	Residui (A)	Residui (B)	Residui (C)	Residui (D=B+C)	(E=D-A)
		CP	Competenza (F)	Competenza (G)	Competenza (H)	Competenza (I=G+H)	(L=I-F)
		T	Totale (M)	Totale (B)	Residui al 31 Dicembre (C)	Accert. al 31 Dicembre (D=B+C)	
2.02.0227	CTR REGIONE POR SARDEGNA 2000-2006 MISURA 5.1 POLITICHE DELLE AREE URBANE PIANIFICAZIONE	RS	13.890,58	0,00	13.890,58	13.890,58	0,00
227.0		CP	0,00	0,00	0,00	0,00	0,00
2063 0		T	13.890,58	0,00	13.890,58	13.890,58	0,00
2.02.0227	CTR RAS REDAZIONE PIANO PARTICOLAREGGIATO CENTRO DI ANTICA E PRIMA FORMAZIONE - 2011/2012	RS	0,00	0,00	0,00	0,00	0,00
227.0		CP	25.820,22	0,00	25.820,22	25.820,22	0,00
2063 1		T	25.820,22	0,00	25.820,22	25.820,22	0,00
Totale Risorsa 227		RS	13.890,58	0,00	13.890,58	13.890,58	0,00
		CP	25.820,22	0,00	25.820,22	25.820,22	0,00
		T	39.710,80	0,00	39.710,80	39.710,80	0,00
Risorsa 228	Trasferimenti dalla Regione: Risorse destinate all'assistenza ed i servizi diversi alla persona-						
2.02.0228	CONTRIBUTO DELLA REGIONE PER ELIMINAZIONE BARRIERE ARCHITETTONICHE	RS	0,00	0,00	0,00	0,00	0,00
228.0		CP	7.554,22	7.554,22	0,00	7.554,22	0,00
2075 0		T	7.554,22	7.554,22	0,00	7.554,22	0,00
2.02.0228	CONTRIBUTO DELLA REGIONE PER ATTIVITA' SOCIALI ED ASSISTENZA .	RS	24.823,13	25.076,30	0,00	25.076,30	253,17
228.0		CP	26.925,19	0,00	26.925,19	26.925,19	0,00
2085 0		T	51.748,32	25.076,30	26.925,19	52.001,49	253,17
2.02.0228	PROGETTO OBIETTIVO INIZIATIVE DIVERSE A FAVORE DEGLI ANZIANI	RS	10.481,24	0,00	10.481,24	10.481,24	0,00
228.0		CP	0,00	0,00	0,00	0,00	0,00
2085 50		T	10.481,24	0,00	10.481,24	10.481,24	0,00
2.02.0228	PROGETTO DONNE IN DIFFICOLTA' - CTR RAS	RS	12.000,00	0,00	12.000,00	12.000,00	0,00
228.0		CP	0,00	0,00	0,00	0,00	0,00
2085 60		T	12.000,00	0,00	12.000,00	12.000,00	0,00
2.02.0228	SERVIZIO TRASFERIMENTO IN CASA FAMIGLIA - CTR RAS	RS	2.986,00	0,00	2.986,00	2.986,00	0,00
228.0		CP	0,00	0,00	0,00	0,00	0,00
2085 70		T	2.986,00	0,00	2.986,00	2.986,00	0,00
2.02.0228	RECUPERO L.R. 20/97 - CTR RAS RIABILITAZIONE E REINSERIMENTO SOCIALE	RS	5.997,82	0,00	5.997,82	5.997,82	0,00
228.0		CP	0,00	0,00	0,00	0,00	0,00
2085 80		T	5.997,82	0,00	5.997,82	5.997,82	0,00
2.02.0228	PROGETTO I BAMBINI E LA CITTA' - CTR RAS	RS	3.014,00	0,00	3.014,00	3.014,00	0,00
228.0		CP	0,00	0,00	0,00	0,00	0,00
2085 90		T	3.014,00	0,00	3.014,00	3.014,00	0,00
2.02.0228	CONTRIBUTO RAS PER RIMBORSO SPESE A FAVORE DEI CITTADINI AFFETTI DA NEOPLASIA MALIGNA	RS	3.517,60	2.699,00	3.132,40	5.831,40	2.313,80
228.0		CP	10.000,00	6.000,00	4.000,00	10.000,00	0,00
2085 95		T	13.517,60	8.699,00	7.132,40	15.831,40	2.313,80
2.02.0228	RIMBORSO SPESE VIAGGIO, TRASPORTO E SOGGIORNO TRAPIANTATI -LR12/2011 ART. 18, COMMA 3.	RS	0,00	0,00	0,00	0,00	0,00
228.0		CP	7.000,00	2.100,00	4.900,00	7.000,00	0,00
2085 96		T	7.000,00	2.100,00	4.900,00	7.000,00	0,00
2.02.0228	CTR RAS PER INTERVENTI IMMEDIATI DI SOSTEGNO ART. 34, COMMA 4 LETT.A), LR N. 2/2007	RS	5.625,00	2.375,00	3.250,00	5.625,00	0,00
228.0		CP	0,00	0,00	0,00	0,00	0,00
2090 20		T	5.625,00	2.375,00	3.250,00	5.625,00	0,00

COMUNE DI DECIMOMANNU

PROVINCIA DI CAGLIARI

CONTO DEL BILANCIO - PARTE ENTRATA ANNO 2012

Codice Capitolo	DESCRIZIONE		Residui Conservati e Stanziamenti definitivi di Bilancio	Conto del tesoriere	Determinazioni Residui	Accertamenti	Maggiori o Minori Entrate
				Riscossioni	Residui da riportare		
		RS	Residui (A)	Residui (B)	Residui (C)	Residui (D=B+C)	(E=D-A)
		CP	Competenza (F)	Competenza (G)	Competenza (H)	Competenza (I=G+H)	(L=I-F)
		T	Totale (M)	Totale (B)	Residui al 31 Dicembre (C)	Accert. al 31 Dicembre (D=B+C)	
2.02.0228	L 162/98 PIANI PERSONALIZZATI A FAVORE DI PERSONE CON HANDICAP GRAVI	RS	52.912,91	0,00	52.912,91	52.912,91	0,00
228.0		CP	463.567,50	403.549,29	49.810,96	453.360,25	-10.207,25
2090 30		T	516.480,41	403.549,29	102.723,87	506.273,16	-10.207,25
2.02.0228	FONDO NAZIONALE PER IL SOSTEGNO ALL'ACCESSO ALLE ABITAZIONI IN LOCAZIONE	RS	32.877,20	0,00	32.877,20	32.877,20	0,00
228.0		CP	44.113,24	44.113,24	0,00	44.113,24	0,00
2090 40		T	76.990,44	44.113,24	32.877,20	76.990,44	0,00
2.02.0228	CTR RAS PROGETTO "RITORNARE A CASA"	RS	17.019,00	0,00	17.019,00	17.019,00	0,00
228.0		CP	155.000,00	120.520,00	18.000,00	138.520,00	-16.480,00
2090 50		T	172.019,00	120.520,00	35.019,00	155.539,00	-16.480,00
2.02.0228	FONDO UNICO LEGGE REGIONALE 29/5/2007 N. 2 ART. 10	RS	980.691,79	980.691,79	0,00	980.691,79	0,00
228.0		CP	1.913.719,55	765.487,82	1.148.231,73	1.913.719,55	0,00
2125 20		T	2.894.411,34	1.746.179,61	1.148.231,73	2.894.411,34	0,00
2.02.0228	CONTRIBUTO RAS REALIZZAZIONE PROGETTO OBIETTIVO- INSERIMENTO IN RSA	RS	2.697,17	0,00	2.697,17	2.697,17	0,00
228.0		CP	0,00	0,00	0,00	0,00	0,00
2150 20		T	2.697,17	0,00	2.697,17	2.697,17	0,00
2.02.0228	CTR RAS PER INTERVENTI DI CONTRASTO DELLE POVERTA' ESTREME	RS	0,00	0,00	0,00	0,00	0,00
228.0		CP	114.980,78	114.980,78	0,00	114.980,78	0,00
2150 40		T	114.980,78	114.980,78	0,00	114.980,78	0,00
2.02.0228	CTR RAS A FAVORE DELLE FAMIGLIE NUMEROSE	RS	0,00	0,00	0,00	0,00	0,00
228.0		CP	14.121,88	13.121,88	1.000,00	14.121,88	0,00
2150 50		T	14.121,88	13.121,88	1.000,00	14.121,88	0,00
2.02.0228	CTR RAS INSERIMENTO IN STRUTTURA DI MINORI SU PROV.VO AUTORIZITA' GIUDIZIARIA	RS	0,00	0,00	0,00	0,00	0,00
228.0		CP	7.842,57	7.842,57	0,00	7.842,57	0,00
2150 60		T	7.842,57	7.842,57	0,00	7.842,57	0,00
2.02.0228	CONTRIBUTO DELLA REGIONE PER ASSISTENZA EMIGRATI DI RITORNO	RS	1.296,42	1.296,02	0,40	1.296,42	0,00
228.0		CP	3.140,00	0,00	2.144,73	2.144,73	-995,27
2153 0		T	4.436,42	1.296,02	2.145,13	3.441,15	-995,27
Totale Risorsa 228		RS	1.155.939,28	1.012.138,11	146.368,14	1.158.506,25	2.566,97
		CP	2.767.964,93	1.485.269,80	1.255.012,61	2.740.282,41	-27.682,52
		T	3.923.904,21	2.497.407,91	1.401.380,75	3.898.788,66	-25.115,55
Risorsa 230	Trasferimenti dalla Regione: Risorsa destinate a finalita' sociali diverse						
2.02.0230	TRASFERIMENTO POR FSE 2007 2013 AVVISO ORE PREZIOSE	RS	0,00	0,00	0,00	0,00	0,00
230.0		CP	61.600,00	47.194,00	0,00	47.194,00	-14.406,00
2035 35		T	61.600,00	47.194,00	0,00	47.194,00	-14.406,00
Totale Risorsa 230		RS	0,00	0,00	0,00	0,00	0,00
		CP	61.600,00	47.194,00	0,00	47.194,00	-14.406,00
		T	61.600,00	47.194,00	0,00	47.194,00	-14.406,00
Risorsa 233	Trasferimenti dalla Regione: Risorsa destinate agli organi istituzionali						

COMUNE DI DECIMOMANNU

PROVINCIA DI CAGLIARI

CONTO DEL BILANCIO - PARTE ENTRATA ANNO 2012

Codice Capitolo	DESCRIZIONE		Residui Conservati e Stanziamenti definitivi di Bilancio	Conto del tesoriere	Determinazioni Residui	Accertamenti	Maggiori o Minori Entrate
				Riscossioni	Residui da riportare		
		RS	Residui (A)	Residui (B)	Residui (C)	Residui (D=B+C)	(E=D-A)
		CP	Competenza (F)	Competenza (G)	Competenza (H)	Competenza (I=G+H)	(L=I-F)
		T	Totale (M)	Totale (B)	Residui al 31 Dicembre (C)	Accert. al 31 Dicembre (D=B+C)	
2.02.0233	RIMBORSO REGIONALE PER SPESE ELEZIONI REGIONALI E REFERENDUM	RS	22.498,81	0,00	22.498,81	22.498,81	0,00
233.0		CP	0,00	0,00	0,00	0,00	0,00
2110 0		T	22.498,81	0,00	22.498,81	22.498,81	0,00
Totale Risorsa 233		RS	22.498,81	0,00	22.498,81	22.498,81	0,00
		CP	0,00	0,00	0,00	0,00	0,00
		T	22.498,81	0,00	22.498,81	22.498,81	0,00
Risorsa 234 Trasferimenti dalla Regione: Risorse destinate a finalita' diverse							
2.02.0234	CR ELETTORI RESIDENTI ALL'ESTERO	RS	21.587,91	21.587,91	0,00	21.587,91	0,00
234.0		CP	15.000,00	3.253,68	10.019,27	13.272,95	-1.727,05
2035 5		T	36.587,91	24.841,59	10.019,27	34.860,86	-1.727,05
2.02.0234	LEGGE 02.05.1990 N. 104 - CONTRIBUTI ALLE REGIONI OBERATE DA VINCOLI E ATTIVITA' MILITARI	RS	41.246,33	41.246,33	0,00	41.246,33	0,00
234.0		CP	505.984,78	505.984,78	0,00	505.984,78	0,00
2035 30		T	547.231,11	547.231,11	0,00	547.231,11	0,00
2.02.0234	CTR RAS PER LA PROMOZIONE FILIERA CORTA SETT. AGROALIMENTARE "MERCAU MANNU"PO-FERS 2007/2	RS	0,00	0,00	0,00	0,00	0,00
234.0		CP	50.000,00	0,00	50.000,00	50.000,00	0,00
2035 45		T	50.000,00	0,00	50.000,00	50.000,00	0,00
2.02.0234	FONDO PER IL FUNZIONAMENTO DEGLI ENTI	RS	0,00	0,00	0,00	0,00	0,00
234.0		CP	24.668,49	0,00	0,00	0,00	-24.668,49
2125 0		T	24.668,49	0,00	0,00	0,00	-24.668,49
2.02.0234	REINTEGRO ADDIZIONALE ENERGIA ELETTRICA ART. 4 DEL DL 16/2012-CTR RAS	RS	0,00	0,00	0,00	0,00	0,00
234.0		CP	84.574,00	0,00	84.574,00	84.574,00	0,00
2125 30		T	84.574,00	0,00	84.574,00	84.574,00	0,00
Totale Risorsa 234		RS	62.834,24	62.834,24	0,00	62.834,24	0,00
		CP	680.227,27	509.238,46	144.593,27	653.831,73	-26.395,54
		T	743.061,51	572.072,70	144.593,27	716.665,97	-26.395,54
Totale Categoria 2		RS	1.543.896,13	1.284.968,50	261.494,62	1.546.463,12	2.566,99
		CP	3.781.884,40	2.065.355,38	1.474.594,56	3.539.949,94	-241.934,46
		T	5.325.780,53	3.350.323,88	1.736.089,18	5.086.413,06	-239.367,47
Categoria 3 Contributi e trasferimenti dalla Regione per funzioni delegate							
Risorsa 228 Trasferimenti dalla Regione: Risorse destinate all'assistenza ed i servizi diversi alla persona-							
2.03.0228	CTR RAS INTERVENTI SUPPORTO ORGANIZZATIVO SERVIZIO ISTRUZIONE ALUNNI CON DISABILITA'	RS	0,00	0,00	0,00	0,00	0,00
228.0		CP	22.227,71	22.227,71	0,00	22.227,71	0,00
2085 45		T	22.227,71	22.227,71	0,00	22.227,71	0,00
2.03.0228	CTR RAS ASSEGNO DI CURA	RS	0,00	0,00	0,00	0,00	0,00
228.0		CP	25.000,00	0,00	25.000,00	25.000,00	0,00
2170 5		T	25.000,00	0,00	25.000,00	25.000,00	0,00
Totale Risorsa 228		RS	0,00	0,00	0,00	0,00	0,00
		CP	47.227,71	22.227,71	25.000,00	47.227,71	0,00
		T	47.227,71	22.227,71	25.000,00	47.227,71	0,00

COMUNE DI DECIMOMANNU

PROVINCIA DI CAGLIARI

CONTO DEL BILANCIO - PARTE ENTRATA ANNO 2012

Codice Capitolo	DESCRIZIONE		Residui Conservati e Stanziamenti definitivi di Bilancio	Conto del tesoriere	Determinazioni Residui	Accertamenti	Maggiori o Minori Entrate
				Riscossioni	Residui da riportare		
		RS	Residui (A)	Residui (B)	Residui (C)	Residui (D=B+C)	(E=D-A)
		CP	Competenza (F)	Competenza (G)	Competenza (H)	Competenza (I=G+H)	(L=I-F)
T	Totale (M)	Totale (B)	Residui al 31 Dicembre (C)	Accert. al 31 Dicembre (D=B+C)			
Risorsa 235 Trasferimenti dalla Regione per Funzioni Delegate: Risorse destinate a finalita' assistenziali							
2.03.0235	CTR.RAS PROVVIDENZE PER INFERMI DI MENTE E MINORATI PSICHICI L.R.15/92-20/97	RS	39.200,70	0,00	39.200,70	39.200,70	0,00
235.0		CP	93.500,00	59.500,00	32.757,30	92.257,30	-1.242,70
2150 0		T	132.700,70	59.500,00	71.958,00	131.458,00	-1.242,70
2.03.0235	CONTRIBUTO RAS REALIZZAZIONE PROGETTO OBIETTIVO-L. 20/97.	RS	9.575,20	0,00	9.575,20	9.575,20	0,00
235.0		CP	0,00	0,00	0,00	0,00	0,00
2150 10		T	9.575,20	0,00	9.575,20	9.575,20	0,00
2.03.0235	CONTRIBUTI REGIONALI PER TRASPORTO PORTATORI DI HANDICAP	RS	18.100,46	0,00	18.100,46	18.100,46	0,00
235.0		CP	62.550,00	33.600,00	28.950,00	62.550,00	0,00
2155 0		T	80.650,46	33.600,00	47.050,46	80.650,46	0,00
2.03.0235	CTR. RAS RETTE RICOVERO CENTRI CONVENZIONATI PORTATORI DI HANDICAP L.R.6/95 ART.56-	RS	2.409,00	0,00	2.409,00	2.409,00	0,00
235.0		CP	26.937,64	18.856,60	8.081,04	26.937,64	0,00
2160 0		T	29.346,64	18.856,60	10.490,04	29.346,64	0,00
2.03.0235	CONTRIBUTO REGIONALE PER INTERVENTI A FAVORE DI TALASSEMICI	RS	19.195,70	2.761,00	16.434,70	19.195,70	0,00
235.0		CP	66.000,00	40.600,00	25.400,00	66.000,00	0,00
2165 0		T	85.195,70	43.361,00	41.834,70	85.195,70	0,00
2.03.0235	CONTRIBUTO REGIONALE PER ASSISTENZA NEFROPATICI -L.R. 11/1985	RS	9.793,21	0,00	9.793,15	9.793,15	-0,06
235.0		CP	32.000,00	29.512,00	2.488,00	32.000,00	0,00
2170 0		T	41.793,21	29.512,00	12.281,15	41.793,15	-0,06
Totale Risorsa 235		RS	98.274,27	2.761,00	95.513,21	98.274,21	-0,06
		CP	280.987,64	182.068,60	97.676,34	279.744,94	-1.242,70
		T	379.261,91	184.829,60	193.189,55	378.019,15	-1.242,76
Risorsa 236 Trasferimenti dalla Regione per Funzioni Delegate: Risorse destinate al personale							
2.03.0236	PROGRAMMA MASTER AND BACK - CTR RAS PER N. 1 PERCORSI DI RIENTRO	RS	56.142,18	36.202,23	19.939,95	56.142,18	0,00
236.0		CP	0,00	0,00	0,00	0,00	0,00
2200 5		T	56.142,18	36.202,23	19.939,95	56.142,18	0,00
Totale Risorsa 236		RS	56.142,18	36.202,23	19.939,95	56.142,18	0,00
		CP	0,00	0,00	0,00	0,00	0,00
		T	56.142,18	36.202,23	19.939,95	56.142,18	0,00
Risorsa 239 Trasferimenti dalla Regione per Funzioni Delegate: Risorse destinate alla biblioteca							
2.03.0239	CONTRIBUTO FUNZIONAMENTO BIBLIOTECA COMUNALE	RS	12.100,22	0,00	12.100,22	12.100,22	0,00
239.0		CP	4.733,68	2.366,84	2.366,84	4.733,68	0,00
2290 10		T	16.833,90	2.366,84	14.467,06	16.833,90	0,00
2.03.0239	CTR RAS PER L'ARCHIVIO STORICO COMUNALE. D.P.R. 480/75 ARTT. 11 E 12	RS	7.500,00	7.500,00	0,00	7.500,00	0,00
239.0		CP	0,00	0,00	0,00	0,00	0,00
2290 20		T	7.500,00	7.500,00	0,00	7.500,00	0,00
Totale Risorsa 239		RS	19.600,22	7.500,00	12.100,22	19.600,22	0,00
		CP	4.733,68	2.366,84	2.366,84	4.733,68	0,00
		T	24.333,90	9.866,84	14.467,06	24.333,90	0,00

COMUNE DI DECIMOMANNU

PROVINCIA DI CAGLIARI

CONTO DEL BILANCIO - PARTE ENTRATA ANNO 2012

Codice Capitolo	DESCRIZIONE		Residui Conservati e Stanzamenti definitivi di Bilancio	Conto del tesoriere	Determinazioni Residui	Accertamenti	Maggiori o Minori Entrate
				Riscossioni	Residui da riportare		
		RS	Residui (A)	Residui (B)	Residui (C)	Residui (D=B+C)	(E=D-A)
		CP	Competenza (F)	Competenza (G)	Competenza (H)	Competenza (I=G+H)	(L=I-F)
		T	Totale (M)	Totale (B)	Residui al 31 Dicembre (C)	Accert. al 31 Dicembre (D=B+C)	
Totale Categoria 3		RS	174.016,67	46.463,23	127.553,38	174.016,61	-0,06
		CP	332.949,03	206.663,15	125.043,18	331.706,33	-1.242,70
		T	506.965,70	253.126,38	252.596,56	505.722,94	-1.242,76
Categoria 5	Contributi e trasferimenti correnti da altri enti del settore pubblico						
Risorsa 241	Trasferimenti da Provincie: Risorsse destinate a finalita' diverse						
2.05.0241	ELEZIONI PROVINCIALI - RIMBORSO DALLA PROVINCIA DI CAGLIARI	RS	5.989,64	0,00	5.989,64	5.989,64	0,00
241.3		CP	0,00	0,00	0,00	0,00	0,00
2110 10		T	5.989,64	0,00	5.989,64	5.989,64	0,00
2.05.0241	CONTRIBUTO DELLA PROVINCIA PER REALIZZAZIONE PIANO DI CLASSIFICAZIONE ACUSTICA	RS	3.130,22	0,00	3.130,22	3.130,22	0,00
241.3		CP	0,00	0,00	0,00	0,00	0,00
2500 5		T	3.130,22	0,00	3.130,22	3.130,22	0,00
2.05.0241	CTR PROVINCIA PER TRASPORTO ALUNNI CON DISABILITA'	RS	302,25	302,25	0,00	302,25	0,00
241.3		CP	1.275,00	962,50	0,00	962,50	-312,50
2500 14		T	1.577,25	1.264,75	0,00	1.264,75	-312,50
Totale Risorsa 241		RS	9.422,11	302,25	9.119,86	9.422,11	0,00
		CP	1.275,00	962,50	0,00	962,50	-312,50
		T	10.697,11	1.264,75	9.119,86	10.384,61	-312,50
Risorsa 245	Trasferimenti dalla Provincia per impianti sportivi						
2.05.0245	CONTRIBUTO DELLA PROVINCIA PER LA MANUTENZIONE DEGLI IMPIANTI	RS	2.345,48	0,00	2.345,48	2.345,48	0,00
245.0		CP	0,00	0,00	0,00	0,00	0,00
2500 10		T	2.345,48	0,00	2.345,48	2.345,48	0,00
Totale Risorsa 245		RS	2.345,48	0,00	2.345,48	2.345,48	0,00
		CP	0,00	0,00	0,00	0,00	0,00
		T	2.345,48	0,00	2.345,48	2.345,48	0,00
Risorsa 251	Trasferimenti da altri Enti del Settore Pubblico: Risorsse destinate a Iniziative Culturali						
2.05.0251	TRASFERIMENTI DELL'ISTAT PER RILEVAZIONE STATISTICA	RS	139,26	82,88	56,38	139,26	0,00
251.15		CP	2.500,00	0,00	0,00	0,00	-2.500,00
2500 0		T	2.639,26	82,88	56,38	139,26	-2.500,00
2.05.0251	CONTRIBUTO DELLA FONDAZIONE BANCO SARDEGNA PER PROGETTO RECUPERO SARCOFAGO VIOLANTE CARROZ	RS	4.000,00	0,00	4.000,00	4.000,00	0,00
251.15		CP	0,00	0,00	0,00	0,00	0,00
2500 40		T	4.000,00	0,00	4.000,00	4.000,00	0,00
Totale Risorsa 251		RS	4.139,26	82,88	4.056,38	4.139,26	0,00
		CP	2.500,00	0,00	0,00	0,00	-2.500,00
		T	6.639,26	82,88	4.056,38	4.139,26	-2.500,00
Totale Categoria 5		RS	15.906,85	385,13	15.521,72	15.906,85	0,00
		CP	3.775,00	962,50	0,00	962,50	-2.812,50
		T	19.681,85	1.347,63	15.521,72	16.869,35	-2.812,50

COMUNE DI DECIMOMANNU

PROVINCIA DI CAGLIARI

CONTO DEL BILANCIO - PARTE ENTRATA ANNO 2012

Codice Capitolo	DESCRIZIONE		Residui Conservati e Stanziamenti definitivi di Bilancio	Conto del tesoriere	Determinazioni Residui	Accertamenti	Maggiori o Minori Entrate
				Riscossioni	Residui da riportare		
		RS	Residui (A)	Residui (B)	Residui (C)	Residui (D=B+C)	(E=D-A)
		CP	Competenza (F)	Competenza (G)	Competenza (H)	Competenza (I=G+H)	(L=I-F)
		T	Totale (M)	Totale (B)	Residui al 31 Dicembre (C)	Accert. al 31 Dicembre (D=B+C)	
Totale Titolo 2		RS	1.903.821,99	1.433.117,66	475.641,92	1.908.759,58	4.937,59
		CP	4.870.013,29	3.229.764,53	1.624.264,66	4.854.029,19	-15.984,10
		T	6.773.835,28	4.662.882,19	2.099.906,58	6.762.788,77	-11.046,51

COMUNE DI DECIMOMANNU

PROVINCIA DI CAGLIARI

CONTO DEL BILANCIO - PARTE ENTRATA ANNO 2012

Codice Capitolo	DESCRIZIONE		Residui Conservati e Stanziamenti definitivi di Bilancio	Conto del tesoriere	Determinazioni Residui	Accertamenti	Maggiori o Minori Entrate
				Riscossioni	Residui da riportare		
		RS	Residui (A)	Residui (B)	Residui (C)	Residui (D=B+C)	(E=D-A)
		CP	Competenza (F)	Competenza (G)	Competenza (H)	Competenza (I=G+H)	(L=I-F)
		T	Totale (M)	Totale (B)	Residui al 31 Dicembre (C)	Accert. al 31 Dicembre (D=B+C)	
Titolo 3 ENTRATE EXTRATRIBUTARIE							
Categoria 1 Proventi dei servizi pubblici							
Risorsa 301 Risorse destinate alla segreteria, personale ed organizzazione							
3.01.0301	DIRITTI DI SEGRETERIA	RS	386,62	386,62	0,00	386,62	0,00
301.0		CP	1.000,00	741,26	143,78	885,04	-114,96
3001 0		T	1.386,62	1.127,88	143,78	1.271,66	-114,96
3.01.0301	DIRITTI DI ROGITO RISCOSSI SU CONTRATTI E ATTI DEL SEGRETARIO COMUNALE	RS	3.226,00	3.226,00	0,00	3.226,00	0,00
301.0		CP	20.000,00	4.715,83	2.827,26	7.543,09	-12.456,91
3002 0		T	23.226,00	7.941,83	2.827,26	10.769,09	-12.456,91
3.01.0301	PROVENTI PER CESSIONE CARTOGRAFIE, STAMPATI E FOTOCOPIE.	RS	7,70	7,70	0,00	7,70	0,00
301.0		CP	500,00	194,54	30,45	224,99	-275,01
3004 0		T	507,70	202,24	30,45	232,69	-275,01
Totale Risorsa 301		RS	3.620,32	3.620,32	0,00	3.620,32	0,00
		CP	21.500,00	5.651,63	3.001,49	8.653,12	-12.846,88
		T	25.120,32	9.271,95	3.001,49	12.273,44	-12.846,88
Risorsa 302 Risorse destinate all' Ufficio Tecnico							
3.01.0302	DIRITTI DI SEGRETERIA SU AUTORIZZAZIONI, CONCESSIONI, CERTIF. EDILIZIE UFF. TECNICO	RS	1.325,82	1.325,82	0,00	1.325,82	0,00
302.0		CP	22.500,00	14.842,73	2.145,38	16.988,11	-5.511,89
3003 0		T	23.825,82	16.168,55	2.145,38	18.313,93	-5.511,89
Totale Risorsa 302		RS	1.325,82	1.325,82	0,00	1.325,82	0,00
		CP	22.500,00	14.842,73	2.145,38	16.988,11	-5.511,89
		T	23.825,82	16.168,55	2.145,38	18.313,93	-5.511,89
Risorsa 303 Risorse destinate al servizio anagrafe, stato civile, elettorale e leva							
3.01.0303	DIRITTI PER IL RILASCIO DELLE CARTE D'IDENTITA'	RS	2.563,96	2.563,96	0,00	2.563,96	0,00
303.0		CP	7.000,00	5.821,04	1.135,20	6.956,24	-43,76
3006 0		T	9.563,96	8.385,00	1.135,20	9.520,20	-43,76
Totale Risorsa 303		RS	2.563,96	2.563,96	0,00	2.563,96	0,00
		CP	7.000,00	5.821,04	1.135,20	6.956,24	-43,76
		T	9.563,96	8.385,00	1.135,20	9.520,20	-43,76
Risorsa 306 Risorse destinate alla polizia municipale - finalizzate al codice della strada							
3.01.0306	SANZIONI AMMINISTRATIVE PER VIOLAZIONE DI REGOLAMENTI COMUNALI, ORDINANZE, NORME DI LEGGE	RS	0,00	0,00	0,00	0,00	0,00
306.0		CP	6.500,00	5.518,50	1.337,60	6.856,10	356,10
3008 0		T	6.500,00	5.518,50	1.337,60	6.856,10	356,10
3.01.0306	SANZIONI AMMINISTRATIVE PER VIOLAZIONE DI NORME DEL CODICE STRADALE	RS	1.860,88	1.860,88	0,00	1.860,88	0,00
306.0		CP	18.473,21	10.160,88	1.000,64	11.161,52	-7.311,69
3010 0		T	20.334,09	12.021,76	1.000,64	13.022,40	-7.311,69
3.01.0306	PROVENTI DA VIOLAZIONE DEL CODICE DELLA STRADA RUOLO ANNI PREGRESSI	RS	90.703,69	14.514,04	28.189,65	42.703,69	-48.000,00
306.0		CP	0,00	0,00	0,00	0,00	0,00
3010 10		T	90.703,69	14.514,04	28.189,65	42.703,69	-48.000,00

COMUNE DI DECIMOMANNU

PROVINCIA DI CAGLIARI

CONTO DEL BILANCIO - PARTE ENTRATA ANNO 2012

Codice Capitolo	DESCRIZIONE		Residui Conservati e Stanziamenti definitivi di Bilancio	Conto del tesoriere	Determinazioni Residui	Accertamenti	Maggiori o Minori Entrate
				Riscossioni	Residui da riportare		
		RS	Residui (A)	Residui (B)	Residui (C)	Residui (D=B+C)	(E=D-A)
		CP	Competenza (F)	Competenza (G)	Competenza (H)	Competenza (I=G+H)	(L=I-F)
		T	Totale (M)	Totale (B)	Residui al 31 Dicembre (C)	Accert. al 31 Dicembre (D=B+C)	
3.01.0306	PROVENTI RUOLO CONTRAVVENZIONI	RS	23.588,19	0,00	0,00	0,00	-23.588,19
306.0		CP	0,00	0,00	0,00	0,00	0,00
3010 40		T	23.588,19	0,00	0,00	0,00	-23.588,19
Totale Risorsa 306		RS	116.152,76	16.374,92	28.189,65	44.564,57	-71.588,19
		CP	24.973,21	15.679,38	2.338,24	18.017,62	-6.955,59
		T	141.125,97	32.054,30	30.527,89	62.582,19	-78.543,78
Risorsa 310 Risorsse destinate all'assistenza scolastica, trasporto, refezione e altri servizi							
3.01.0310	PROVENTI PER IL SERVIZIO DI REFEZIONE DELLA SCUOLA A TEMPO PROLUNGATO	RS	28.140,10	27.116,72	0,00	27.116,72	-1.023,38
310.0		CP	47.650,00	33.732,83	8.395,02	42.127,85	-5.522,15
3011 0		T	75.790,10	60.849,55	8.395,02	69.244,57	-6.545,53
3.01.0310	PROVENTI PER IL SERVIZIO DEL TRASPORTO SCOLASTICO	RS	1.063,33	1.063,33	0,00	1.063,33	0,00
310.0		CP	9.776,75	5.709,48	1.352,95	7.062,43	-2.714,32
3012 0		T	10.840,08	6.772,81	1.352,95	8.125,76	-2.714,32
Totale Risorsa 310		RS	29.203,43	28.180,05	0,00	28.180,05	-1.023,38
		CP	57.426,75	39.442,31	9.747,97	49.190,28	-8.236,47
		T	86.630,18	67.622,36	9.747,97	77.370,33	-9.259,85
Risorsa 313 Risorsse destinate alla Piscina Comunale							
3.01.0313	PROVENTI DELLA MENSA DELLA SCUOLA DELL'OBBLIGO	RS	929,60	0,00	0,00	0,00	-929,60
313.0		CP	8.260,20	0,00	0,00	0,00	-8.260,20
3011 1		T	9.189,80	0,00	0,00	0,00	-9.189,80
Totale Risorsa 313		RS	929,60	0,00	0,00	0,00	-929,60
		CP	8.260,20	0,00	0,00	0,00	-8.260,20
		T	9.189,80	0,00	0,00	0,00	-9.189,80
Risorsa 327 Risorsse destinate all'assistenza e servizi diversi alla persona							
3.01.0327	PROVENTI PARTECIPAZIONE SERVIZI SOCIALI QUOTA A CARICO DEI PRIVATI - ASSISTENZA DOMICILIAR	RS	1.989,21	290,28	0,00	290,28	-1.698,93
327.0		CP	3.000,00	1.288,77	381,49	1.670,26	-1.329,74
3016 2		T	4.989,21	1.579,05	381,49	1.960,54	-3.028,67
3.01.0327	QUOTA UTENZA PER SERVIZI A FAVORE DI MINORI	RS	0,00	0,00	0,00	0,00	0,00
327.0		CP	5.000,00	3.736,60	0,00	3.736,60	-1.263,40
3016 3		T	5.000,00	3.736,60	0,00	3.736,60	-1.263,40
Totale Risorsa 327		RS	1.989,21	290,28	0,00	290,28	-1.698,93
		CP	8.000,00	5.025,37	381,49	5.406,86	-2.593,14
		T	9.989,21	5.315,65	381,49	5.697,14	-4.292,07
Risorsa 329 Altri Proventi							
3.01.0329	INTROITI E RIMBORSI DIVERSI	RS	0,00	0,00	0,00	0,00	0,00
329.0		CP	20.000,00	19.074,19	263,75	19.337,94	-662,06
3050 0		T	20.000,00	19.074,19	263,75	19.337,94	-662,06

COMUNE DI DECIMOMANNU

PROVINCIA DI CAGLIARI

CONTO DEL BILANCIO - PARTE ENTRATA ANNO 2012

Codice Capitolo	DESCRIZIONE		Residui Conservati e Stanzamenti definitivi di Bilancio	Conto del tesoriere	Determinazioni Residui	Accertamenti	Maggiori o Minori Entrate
				Riscossioni	Residui da riportare		
		RS	Residui (A)	Residui (B)	Residui (C)	Residui (D=B+C)	(E=D-A)
		CP	Competenza (F)	Competenza (G)	Competenza (H)	Competenza (I=G+H)	(L=I-F)
		T	Totale (M)	Totale (B)	Residui al 31 Dicembre (C)	Accert. al 31 Dicembre (D=B+C)	
3.01.0329	INTROITI DERIVANTI DALLA DETRAZIONE PER MALATTIA DEI DIPENDENTI DL.112/2008	RS	0,00	0,00	0,00	0,00	0,00
329.0		CP	1.200,00	1.166,25	0,00	1.166,25	-33,75
3050 15		T	1.200,00	1.166,25	0,00	1.166,25	-33,75
Totale Risorsa 329		RS	0,00	0,00	0,00	0,00	0,00
		CP	21.200,00	20.240,44	263,75	20.504,19	-695,81
		T	21.200,00	20.240,44	263,75	20.504,19	-695,81
Totale Categoria 1		RS	155.785,10	52.355,35	28.189,65	80.545,00	-75.240,10
		CP	170.860,16	106.702,90	19.013,52	125.716,42	-45.143,74
		T	326.645,26	159.058,25	47.203,17	206.261,42	-120.383,84
Categoria 2	Proventi dei beni dell'ente						
Risorsa 340	Gestione dei fabbricati						
3.02.0340	FITTI REALI DI FABBRICATI	RS	0,00	0,00	0,00	0,00	0,00
340.21		CP	5.377,20	4.052,83	307,02	4.359,85	-1.017,35
3063 0		T	5.377,20	4.052,83	307,02	4.359,85	-1.017,35
Totale Risorsa 340		RS	0,00	0,00	0,00	0,00	0,00
		CP	5.377,20	4.052,83	307,02	4.359,85	-1.017,35
		T	5.377,20	4.052,83	307,02	4.359,85	-1.017,35
Risorsa 341	Proventi da beni patrimoniali comunali diversi						
3.02.0341	FITTI REALI DI FONDI RUSTICI	RS	10.674,94	10.674,94	0,00	10.674,94	0,00
341.21		CP	40.000,00	49.967,26	0,00	49.967,26	9.967,26
3065 0		T	50.674,94	60.642,20	0,00	60.642,20	9.967,26
Totale Risorsa 341		RS	10.674,94	10.674,94	0,00	10.674,94	0,00
		CP	40.000,00	49.967,26	0,00	49.967,26	9.967,26
		T	50.674,94	60.642,20	0,00	60.642,20	9.967,26
Risorsa 390	Canoni occupazione spazi ed aree pubbliche, canoni concessori e ricognitori						
3.02.0390	CANONE PER L'OCCUPAZIONE DI SPAZI ED AREE PUBBLICHE	RS	1.524,49	1.524,49	0,00	1.524,49	0,00
390.22		CP	65.000,00	54.459,70	1.656,17	56.115,87	-8.884,13
3068 0		T	66.524,49	55.984,19	1.656,17	57.640,36	-8.884,13
Totale Risorsa 390		RS	1.524,49	1.524,49	0,00	1.524,49	0,00
		CP	65.000,00	54.459,70	1.656,17	56.115,87	-8.884,13
		T	66.524,49	55.984,19	1.656,17	57.640,36	-8.884,13
Totale Categoria 2		RS	12.199,43	12.199,43	0,00	12.199,43	0,00
		CP	110.377,20	108.479,79	1.963,19	110.442,98	65,78
		T	122.576,63	120.679,22	1.963,19	122.642,41	65,78
Categoria 3	Interessi su anticipazioni e crediti						
Risorsa 363	Interessi attivi diversi						
3.03.0363	INTERESSI ATTIVI DIVERSI	RS	2.152,00	2.076,23	75,77	2.152,00	0,00
363.19		CP	5.000,00	5.167,67	0,00	5.167,67	167,67
3082 0		T	7.152,00	7.243,90	75,77	7.319,67	167,67

COMUNE DI DECIMOMANNU

PROVINCIA DI CAGLIARI

CONTO DEL BILANCIO - PARTE ENTRATA ANNO 2012

Codice Capitolo	DESCRIZIONE		Residui Conservati e Stanziamenti definitivi di Bilancio	Conto del tesoriere	Determinazioni Residui	Accertamenti	Maggiori o Minori Entrate
				Riscossioni	Residui da riportare		
		RS	Residui (A)	Residui (B)	Residui (C)	Residui (D=B+C)	(E=D-A)
		CP	Competenza (F)	Competenza (G)	Competenza (H)	Competenza (I=G+H)	(L=I-F)
		T	Totale (M)	Totale (B)	Residui al 31 Dicembre (C)	Accert. al 31 Dicembre (D=B+C)	
Totale Risorsa 363		RS	2.152,00	2.076,23	75,77	2.152,00	0,00
		CP	5.000,00	5.167,67	0,00	5.167,67	167,67
		T	7.152,00	7.243,90	75,77	7.319,67	167,67
Totale Categoria 3		RS	2.152,00	2.076,23	75,77	2.152,00	0,00
		CP	5.000,00	5.167,67	0,00	5.167,67	167,67
		T	7.152,00	7.243,90	75,77	7.319,67	167,67
Categoria 5	Proventi diversi.						
Risorsa 325	proventi diversi - canoni						
3.05.0325	RIMBORSO RAS QUOTE AMMORTAMENTO MUTUI AL 31.12.2009 DEL S.I.I.	RS	69.239,94	0,00	69.239,94	69.239,94	0,00
325.29		CP	0,00	0,00	0,00	0,00	0,00
3009 50		T	69.239,94	0,00	69.239,94	69.239,94	0,00
3.05.0325	DONAZIONE DA PARTE DELLA BASE NATO DI RISORSE A FAVORE DELLE FAMIGLIE IN DIFFICOLTA'	RS	0,00	0,00	0,00	0,00	0,00
325.29		CP	800,00	800,00	0,00	800,00	0,00
3050 5		T	800,00	800,00	0,00	800,00	0,00
3.05.0325	QUOTA UTENZA PER RICOVERO RSA	RS	19.209,06	11.069,01	0,00	11.069,01	-8.140,05
325.29		CP	64.587,23	27.846,13	5.456,08	33.302,21	-31.285,02
3190 17		T	83.796,29	38.915,14	5.456,08	44.371,22	-39.425,07
Totale Risorsa 325		RS	88.449,00	11.069,01	69.239,94	80.308,95	-8.140,05
		CP	65.387,23	28.646,13	5.456,08	34.102,21	-31.285,02
		T	153.836,23	39.715,14	74.696,02	114.411,16	-39.425,07
Risorsa 327	Risorse destinate all'assistenza e servizi diversi alla persona						
3.05.0327	RICOVERI IN CENTRI AIAS QUOTA UTENZA	RS	11.329,60	0,00	0,00	0,00	-11.329,60
327.0		CP	0,00	0,00	0,00	0,00	0,00
3190 21		T	11.329,60	0,00	0,00	0,00	-11.329,60
Totale Risorsa 327		RS	11.329,60	0,00	0,00	0,00	-11.329,60
		CP	0,00	0,00	0,00	0,00	0,00
		T	11.329,60	0,00	0,00	0,00	-11.329,60
Risorsa 350	Rimborso dalla Regione di somme per emergenza "blue tongue"						
3.05.0350	PROVENTI DALLA VENDITA DEI PRODOTTI RICICLABILI	RS	4.803,40	4.803,40	0,00	4.803,40	0,00
350.29		CP	42.135,00	35.480,13	6.654,87	42.135,00	0,00
3050 50		T	46.938,40	40.283,53	6.654,87	46.938,40	0,00
3.05.0350	RIMBORSO DAI PRIVATI DI SOMME PER GITE ANZIANI	RS	22.233,32	20.918,32	0,00	20.918,32	-1.315,00
350.29		CP	30.000,00	28.900,00	0,00	28.900,00	-1.100,00
3190 40		T	52.233,32	49.818,32	0,00	49.818,32	-2.415,00
3.05.0350	RIMBORSI DALLA REGIONE DI SOMME EROGATE PER EMERGENZA "BLUE TONGUE"	RS	3.017,38	0,00	3.017,38	3.017,38	0,00
350.29		CP	0,00	0,00	0,00	0,00	0,00
3595 20		T	3.017,38	0,00	3.017,38	3.017,38	0,00

COMUNE DI DECIMOMANNU

PROVINCIA DI CAGLIARI

CONTO DEL BILANCIO - PARTE ENTRATA ANNO 2012

Codice Capitolo	DESCRIZIONE		Residui Conservati e Stanzamenti definitivi di Bilancio	Conto del tesoriere	Determinazioni Residui	Accertamenti	Maggiori o Minori Entrate
				Riscossioni	Residui da riportare		
		RS	Residui (A)	Residui (B)	Residui (C)	Residui (D=B+C)	(E=D-A)
		CP	Competenza (F)	Competenza (G)	Competenza (H)	Competenza (I=G+H)	(L=I-F)
		T	Totale (M)	Totale (B)	Residui al 31 Dicembre (C)	Accert. al 31 Dicembre (D=B+C)	
Totale Risorsa 350		RS	30.054,10	25.721,72	3.017,38	28.739,10	-1.315,00
		CP	72.135,00	64.380,13	6.654,87	71.035,00	-1.100,00
		T	102.189,10	90.101,85	9.672,25	99.774,10	-2.415,00
Risorsa 365	Rimborsi e Concorsi Diversi						
3.05.0365	RIMBORSO DI SOMME ANTICIPATE PER ACQUISTO LIBRI - S.S.A.	RS	0,00	0,00	0,00	0,00	0,00
365.29		CP	1.751,20	1.751,20	0,00	1.751,20	0,00
3159 0		T	1.751,20	1.751,20	0,00	1.751,20	0,00
3.05.0365	FONDO COMPENSI INCENTIVANTI AI SENSI DELL'ART. 92 DLGS 163/2006 (PARTITE DI GIRO)	RS	0,00	0,00	0,00	0,00	0,00
365.29		CP	50.000,00	10.967,92	0,00	10.967,92	-39.032,08
3161 0		T	50.000,00	10.967,92	0,00	10.967,92	-39.032,08
3.05.0365	CASA DELL'ACQUA NATURIZZATA - PROVENTI UTILIZZO CHIAVETTA	RS	0,00	0,00	0,00	0,00	0,00
365.29		CP	20.000,00	0,00	0,00	0,00	-20.000,00
3161 40		T	20.000,00	0,00	0,00	0,00	-20.000,00
Totale Risorsa 365		RS	0,00	0,00	0,00	0,00	0,00
		CP	71.751,20	12.719,12	0,00	12.719,12	-59.032,08
		T	71.751,20	12.719,12	0,00	12.719,12	-59.032,08
Risorsa 366	Rimborsi e Concorsi destinati agli organi istituzionali						
3.05.0366	RIMBORSO DALLA STATO PER LE ELEZIONI EUROPEE	RS	4.667,84	3.832,60	835,24	4.667,84	0,00
366.29		CP	0,00	0,00	0,00	0,00	0,00
3162 20		T	4.667,84	3.832,60	835,24	4.667,84	0,00
3.05.0366	RIMBORSI SPESE REFERENDUM DEL 25/06/2006	RS	3.134,12	0,00	3.134,12	3.134,12	0,00
366.29		CP	0,00	0,00	0,00	0,00	0,00
3162 30		T	3.134,12	0,00	3.134,12	3.134,12	0,00
Totale Risorsa 366		RS	7.801,96	3.832,60	3.969,36	7.801,96	0,00
		CP	0,00	0,00	0,00	0,00	0,00
		T	7.801,96	3.832,60	3.969,36	7.801,96	0,00
Risorsa 372	Rimborsi e concorsi destinati al altri servizi generali						
3.05.0372	SOMME RIMBORSATE DALLA COOPERATIVA YO-YO PER ENERGIA ELETTRICA	RS	5.175,95	0,00	0,00	0,00	-5.175,95
372.29		CP	0,00	0,00	0,00	0,00	0,00
3009 10		T	5.175,95	0,00	0,00	0,00	-5.175,95
Totale Risorsa 372		RS	5.175,95	0,00	0,00	0,00	-5.175,95
		CP	0,00	0,00	0,00	0,00	0,00
		T	5.175,95	0,00	0,00	0,00	-5.175,95
Risorsa 374	Rimborsi e Concorsi destinati allo Sviluppo Economico						
3.05.0374	PROVENTI DIRITTI SEGRETERIA PATRICHE S.U.A.P.	RS	0,00	0,00	0,00	0,00	0,00
374.29		CP	15.000,00	12.469,66	340,00	12.809,66	-2.190,34
3009 25		T	15.000,00	12.469,66	340,00	12.809,66	-2.190,34

COMUNE DI DECIMOMANNU

PROVINCIA DI CAGLIARI

CONTO DEL BILANCIO - PARTE ENTRATA ANNO 2012

Codice Capitolo	DESCRIZIONE		Residui Conservati e Stanziamenti definitivi di Bilancio	Conto del tesoriere	Determinazioni Residui	Accertamenti	Maggiori o Minori Entrate
				Riscossioni	Residui da riportare		
		RS	Residui (A)	Residui (B)	Residui (C)	Residui (D=B+C)	(E=D-A)
		CP	Competenza (F)	Competenza (G)	Competenza (H)	Competenza (I=G+H)	(L=I-F)
		T	Totale (M)	Totale (B)	Residui al 31 Dicembre (C)	Accert. al 31 Dicembre (D=B+C)	
Totale Risorsa 374		RS	0,00	0,00	0,00	0,00	0,00
		CP	15.000,00	12.469,66	340,00	12.809,66	-2.190,34
		T	15.000,00	12.469,66	340,00	12.809,66	-2.190,34
Totale Categoria 5		RS	142.810,61	40.623,33	76.226,68	116.850,01	-25.960,60
		CP	224.273,43	118.215,04	12.450,95	130.665,99	-93.607,44
		T	367.084,04	158.838,37	88.677,63	247.516,00	-119.568,04
Totale Titolo 3		RS	312.947,14	107.254,34	104.492,10	211.746,44	-101.200,70
		CP	510.510,79	338.565,40	33.427,66	371.993,06	-138.517,73
		T	823.457,93	445.819,74	137.919,76	583.739,50	-239.718,43

COMUNE DI DECIMOMANNU

PROVINCIA DI CAGLIARI

CONTO DEL BILANCIO - PARTE ENTRATA ANNO 2012

Codice Capitolo	DESCRIZIONE		Residui Conservati e Stanziamenti definitivi di Bilancio	Conto del tesoriere	Determinazioni Residui	Accertamenti	Maggiori o Minori Entrate
				Riscossioni	Residui da riportare		
		RS	Residui (A)	Residui (B)	Residui (C)	Residui (D=B+C)	(E=D-A)
		CP	Competenza (F)	Competenza (G)	Competenza (H)	Competenza (I=G+H)	(L=I-F)
		T	Totale (M)	Totale (B)	Residui al 31 Dicembre (C)	Accert. al 31 Dicembre (D=B+C)	
Titolo 4 ENTRATE DERIVANTI DA ALIENAZIONI, DA TRASFERIMENTI DI CAPITALE E DA RISCOSSIONI DI CREDITI							
Categoria 1 Alienazione di beni patrimoniali							
Risorsa 412 Alienazione Beni Immobili - Servitu' - Diritti di Superficie - Espropri							
4.01.0412	ALIENAZIONE DI AREE E CONCESSIONE DIRITTI PATRIMONIALI N. 8 LOTTI PEEP	RS	183.944,21	12.730,03	171.214,18	183.944,21	0,00
412.61		CP	0,00	0,00	0,00	0,00	0,00
4003 0		T	183.944,21	12.730,03	171.214,18	183.944,21	0,00
4.01.0412	ALIENAZIONE DI AREE E CONCESSIONE DIRITTI PATRIMONIALI PER COSTRUZIONE ALLOGGI IACP	RS	20.883,86	0,00	20.883,86	20.883,86	0,00
412.61		CP	0,00	0,00	0,00	0,00	0,00
4003 10		T	20.883,86	0,00	20.883,86	20.883,86	0,00
4.01.0412	PROVENTI DIRITTI PATRIMONIALI E CAMBIO REGIME GIURIDICO	RS	4.500,00	4.500,00	0,00	4.500,00	0,00
412.61		CP	0,00	0,00	0,00	0,00	0,00
4003 20		T	4.500,00	4.500,00	0,00	4.500,00	0,00
4.01.0412	PROVENTI DA CESSIONE DI LOTTI NEL P.I.P.	RS	39.604,11	0,00	39.604,11	39.604,11	0,00
412.61		CP	0,00	0,00	0,00	0,00	0,00
4004 0		T	39.604,11	0,00	39.604,11	39.604,11	0,00
4.01.0412	PROVENTI DA DISMISSIONE DEL PATRIMONIO (FORADA MANNA)	RS	92.353,00	92.353,00	0,00	92.353,00	0,00
412.61		CP	0,00	0,00	0,00	0,00	0,00
4005 0		T	92.353,00	92.353,00	0,00	92.353,00	0,00
4.01.0412	ALIENAZIONE DI N. 2 AREE ALL'ENEL PER COSTRUZIONE CABINE	RS	0,00	0,00	0,00	0,00	0,00
412.61		CP	510,00	510,00	0,00	510,00	0,00
4007 0		T	510,00	510,00	0,00	510,00	0,00
4.01.0412	ALIENAZIONE RELIQUATI STRADALI	RS	0,00	0,00	0,00	0,00	0,00
412.61		CP	3.590,00	1.000,00	2.590,00	3.590,00	0,00
4007 1		T	3.590,00	1.000,00	2.590,00	3.590,00	0,00
Totale Risorsa 412		RS	341.285,18	109.583,03	231.702,15	341.285,18	0,00
		CP	4.100,00	1.510,00	2.590,00	4.100,00	0,00
		T	345.385,18	111.093,03	234.292,15	345.385,18	0,00
Risorsa 413 Proventi concessione beni demaniali							
4.01.0413	PROVENTI CONCESSIONI CIMITERIALI LOCULI, AREE E CRIPTE	RS	3.042,00	3.042,00	0,00	3.042,00	0,00
413.61		CP	22.000,00	14.677,51	3.042,00	17.719,51	-4.280,49
4006 0		T	25.042,00	17.719,51	3.042,00	20.761,51	-4.280,49
Totale Risorsa 413		RS	3.042,00	3.042,00	0,00	3.042,00	0,00
		CP	22.000,00	14.677,51	3.042,00	17.719,51	-4.280,49
		T	25.042,00	17.719,51	3.042,00	20.761,51	-4.280,49
Totale Categoria 1		RS	344.327,18	112.625,03	231.702,15	344.327,18	0,00
		CP	26.100,00	16.187,51	5.632,00	21.819,51	-4.280,49
		T	370.427,18	128.812,54	237.334,15	366.146,69	-4.280,49
Categoria 2 Trasferimenti di capitale dallo Stato							
Risorsa 420 Fondo nazionale ordinario per gli investimenti							

COMUNE DI DECIMOMANNU

PROVINCIA DI CAGLIARI

CONTO DEL BILANCIO - PARTE ENTRATA ANNO 2012

Codice Capitolo	DESCRIZIONE		Residui Conservati e Stanzamenti definitivi di Bilancio	Conto del tesoriere	Determinazioni Residui	Accertamenti	Maggiori o Minori Entrate
				Riscossioni	Residui da riportare		
		RS	Residui (A)	Residui (B)	Residui (C)	Residui (D=B+C)	(E=D-A)
		CP	Competenza (F)	Competenza (G)	Competenza (H)	Competenza (I=G+H)	(L=I-F)
		T	Totale (M)	Totale (B)	Residui al 31 Dicembre (C)	Accert. al 31 Dicembre (D=B+C)	
4.02.0420	CONTRIBUTO DELLO STATO FONDO ORDINARIO INVESTIMENTI	RS	0,00	0,00	0,00	0,00	0,00
420.0		CP	694,29	694,29	0,00	694,29	0,00
4020 0		T	694,29	694,29	0,00	694,29	0,00
Totale Risorsa 420		RS	0,00	0,00	0,00	0,00	0,00
		CP	694,29	694,29	0,00	694,29	0,00
		T	694,29	694,29	0,00	694,29	0,00
Totale Categoria 2		RS	0,00	0,00	0,00	0,00	0,00
		CP	694,29	694,29	0,00	694,29	0,00
		T	694,29	694,29	0,00	694,29	0,00
Categoria 3 Trasferimenti di capitale dalla Regione							
Risorsa 222							
4.03.0222	CONTRIBUTO REGIONALE MANUTENZIONE FUNZIONALITA' IDRICA CORSI D'ACQUA	RS	5.250,00	0,00	5.250,00	5.250,00	0,00
222.0		CP	0,00	0,00	0,00	0,00	0,00
4034 60		T	5.250,00	0,00	5.250,00	5.250,00	0,00
Totale Risorsa 222		RS	5.250,00	0,00	5.250,00	5.250,00	0,00
		CP	0,00	0,00	0,00	0,00	0,00
		T	5.250,00	0,00	5.250,00	5.250,00	0,00
Risorsa 430 Contributo della Regione per il finanziamenti di spese di investimento							
4.03.0430	FONDO UNICO REGIONALE PER SPESE DI INVESTIMENTO	RS	123.299,74	123.299,74	0,00	123.299,74	0,00
430.0		CP	0,00	0,00	0,00	0,00	0,00
4030 60		T	123.299,74	123.299,74	0,00	123.299,74	0,00
4.03.0430	CONTRIBUTO DELLA REGIONE A FAVORE DI COMUNI SEDI DI SERVITU MILITARI	RS	31.000,00	31.000,00	0,00	31.000,00	0,00
430.0		CP	133.701,14	133.701,14	0,00	133.701,14	0,00
4031 10		T	164.701,14	164.701,14	0,00	164.701,14	0,00
4.03.0430	POTENZIAMENTO STRUTTURE SCOLASTICHE-POR SARDEGNA FESR 2007/2013 ASSE II. FONDI UE	RS	0,00	0,00	0,00	0,00	0,00
430.0		CP	291.500,00	29.150,00	262.350,00	291.500,00	0,00
4032 40		T	291.500,00	29.150,00	262.350,00	291.500,00	0,00
4.03.0430	CONTRIBUTO RAS EMERGENZA IDRICA-ORD.ZA COMM.LE 350/2003	RS	24.684,37	0,00	24.684,37	24.684,37	0,00
430.0		CP	0,00	0,00	0,00	0,00	0,00
4034 50		T	24.684,37	0,00	24.684,37	24.684,37	0,00
4.03.0430	MESSA IN SICUREZZA DELL'INCROCIO SS 130	RS	236.104,82	0,00	236.104,82	236.104,82	0,00
430.0		CP	0,00	0,00	0,00	0,00	0,00
4035 20		T	236.104,82	0,00	236.104,82	236.104,82	0,00
4.03.0430	ALLARGAMENTO STRADALE VIA SAN SPERATE PER INTERSEZIONE SEMAFORICA	RS	73.747,19	0,00	73.747,19	73.747,19	0,00
430.0		CP	0,00	0,00	0,00	0,00	0,00
4035 30		T	73.747,19	0,00	73.747,19	73.747,19	0,00
4.03.0430	CTR RAS LR 1/2011 ART. 4, COMMA2-OPERE PUBBLICHE CANTIERABILI. PROGETTI INFRASTRUTTURALI	RS	0,00	0,00	0,00	0,00	0,00
430.0		CP	282.599,06	240.209,21	42.389,85	282.599,06	0,00
4035 40		T	282.599,06	240.209,21	42.389,85	282.599,06	0,00

COMUNE DI DECIMOMANNU

PROVINCIA DI CAGLIARI

CONTO DEL BILANCIO - PARTE ENTRATA ANNO 2012

Codice Capitolo	DESCRIZIONE		Residui Conservati e Stanziameti definitivi di Bilancio	Conto del tesoriere	Determinazioni Residui	Accertamenti	Maggiori o Minori Entrate
				Riscossioni	Residui da riportare		
		RS	Residui (A)	Residui (B)	Residui (C)	Residui (D=B+C)	(E=D-A)
		CP	Competenza (F)	Competenza (G)	Competenza (H)	Competenza (I=G+H)	(L=I-F)
		T	Totale (M)	Totale (B)	Residui al 31 Dicembre (C)	Accert. al 31 Dicembre (D=B+C)	
4.03.0430	FINANZIAMENTO REGIONALE	RS	12.122,02	0,00	12.122,02	12.122,02	0,00
430.0	ADEGUAMENTO NORME DI	CP	0,00	0,00	0,00	0,00	0,00
4038 10	SICUREZZA SCUOLE ELEM. L. DA VINCI (L.R.6/01)	T	12.122,02	0,00	12.122,02	12.122,02	0,00
4.03.0430	ASSEGNAZIONE FONDI L.R.37/98	RS	195.672,66	0,00	195.672,66	195.672,66	0,00
430.0	ART. 19 ANNUALITA' 2003-ART.3	CP	0,00	0,00	0,00	0,00	0,00
4050 40	L.R. 13/2003	T	195.672,66	0,00	195.672,66	195.672,66	0,00
4.03.0430	ASSEGNAZIONE FONDI L.R. 37/98	RS	16.993,70	0,00	16.993,70	16.993,70	0,00
430.0	ART. 19 ANNUALITA' 2005	CP	0,00	0,00	0,00	0,00	0,00
4050 60		T	16.993,70	0,00	16.993,70	16.993,70	0,00
4.03.0430	FINANZIAMENTO L.R. 37/98 ART.	RS	102.338,74	0,00	102.338,74	102.338,74	0,00
430.0	19 ANNUALITA' 2006	CP	0,00	0,00	0,00	0,00	0,00
4050 70		T	102.338,74	0,00	102.338,74	102.338,74	0,00
4.03.0430	COONTRIBUTO REGIONALE PER	RS	176.985,00	0,00	176.985,00	176.985,00	0,00
430.0	IL FINANZIAMENTO	CP	0,00	0,00	0,00	0,00	0,00
4060 30	DELL'INCUBATORE D'IMPRESA	T	176.985,00	0,00	176.985,00	176.985,00	0,00
4.03.0430	CTR RAS RIQUALIFICAZIONE	RS	0,00	0,00	0,00	0,00	0,00
430.0	PIAZZALE STAZIONE	CP	659.200,00	0,00	659.200,00	659.200,00	0,00
4060 40		T	659.200,00	0,00	659.200,00	659.200,00	0,00
4.03.0430	CTR RAS RIQUALIFICAZIONE DEL	RS	0,00	0,00	0,00	0,00	0,00
430.0	FABBRICATO SERVIZI	CP	84.105,35	0,00	84.105,35	84.105,35	0,00
4060 50	ACCESSORI FSA	T	84.105,35	0,00	84.105,35	84.105,35	0,00
4.03.0430	CTR RAS RIQUALIFICAZIONE	RS	0,00	0,00	0,00	0,00	0,00
430.0	PIAZZALI INTERNI ALLA	CP	369.152,00	0,00	369.152,00	369.152,00	0,00
4060 60	STAZIONE AREE E PERCORSI VERDE	T	369.152,00	0,00	369.152,00	369.152,00	0,00
4.03.0430	CTR RAS PARCHEGGI E VERDE	RS	0,00	0,00	0,00	0,00	0,00
430.0	CESSIONI LOTTIZZAZIONE SPIGA	CP	150.000,00	15.000,00	135.000,00	150.000,00	0,00
4060 70		T	150.000,00	15.000,00	135.000,00	150.000,00	0,00
4.03.0430	CTR RAS ADEGUAMENTO	RS	0,00	0,00	0,00	0,00	0,00
430.0	VIABILITA' DI COLLEGAMENTO	CP	473.365,32	47.361,99	426.003,33	473.365,32	0,00
4060 80	TRA LA STAZIONE FERROVIARIA E LA SS 130	T	473.365,32	47.361,99	426.003,33	473.365,32	0,00
4.03.0430	CTR RAS RICONVERSIONE DEL	RS	0,00	0,00	0,00	0,00	0,00
430.0	PIAZZALE MERCI RFI AD USO	CP	677.273,38	0,00	0,00	0,00	-677.273,38
4060 90	PARCHEGGIO	T	677.273,38	0,00	0,00	0,00	-677.273,38
4.03.0430	CTR RAS RIQUALIFICAZIONE	RS	0,00	0,00	0,00	0,00	0,00
430.0	STAZIONE	CP	1.039.027,95	215.148,53	823.879,42	1.039.027,95	0,00
4060 100		T	1.039.027,95	215.148,53	823.879,42	1.039.027,95	0,00
Totale Risorsa 430		RS	992.948,24	154.299,74	838.648,50	992.948,24	0,00
		CP	4.159.924,20	680.570,87	2.802.079,95	3.482.650,82	-677.273,38
		T	5.152.872,44	834.870,61	3.640.728,45	4.475.599,06	-677.273,38
Risorsa 431	Contributi della regione per il finanziamento di spese di investimento - Viabilita'						

COMUNE DI DECIMOMANNU

PROVINCIA DI CAGLIARI

CONTO DEL BILANCIO - PARTE ENTRATA ANNO 2012

Codice Capitolo	DESCRIZIONE		Residui Conservati e Stanziamenti definitivi di Bilancio	Conto del tesoriere	Determinazioni Residui	Accertamenti	Maggiori o Minori Entrate
				Riscossioni	Residui da riportare		
		RS	Residui (A)	Residui (B)	Residui (C)	Residui (D=B+C)	(E=D-A)
		CP	Competenza (F)	Competenza (G)	Competenza (H)	Competenza (I=G+H)	(L=I-F)
		T	Totale (M)	Totale (B)	Residui al 31 Dicembre (C)	Accert. al 31 Dicembre (D=B+C)	
4.03.0431	REALIZZAZIONE PISTA	RS	0,00	0,00	0,00	0,00	0,00
431.0	CICLABILE	CP	100.000,00	0,00	100.000,00	100.000,00	0,00
4040 20	INTERCOMUNALE-CTR POR SARDEGNA	T	100.000,00	0,00	100.000,00	100.000,00	0,00
4.03.0431	CONTRIBUTO DELLA REGIONE	RS	165.000,00	0,00	165.000,00	165.000,00	0,00
431.0	PER REALIZZAZIONE PALESTRA	CP	0,00	0,00	0,00	0,00	0,00
4040 30		T	165.000,00	0,00	165.000,00	165.000,00	0,00
4.03.0431	ASSEGNAZIONE FONDI L.R.37/98	RS	62.458,36	0,00	62.458,36	62.458,36	0,00
431.0	ART. 19 ANNUALITA' 2004-ART.3	CP	0,00	0,00	0,00	0,00	0,00
4050 50	L.R. 3/2003	T	62.458,36	0,00	62.458,36	62.458,36	0,00
Totale Risorsa 431		RS	227.458,36	0,00	227.458,36	227.458,36	0,00
		CP	100.000,00	0,00	100.000,00	100.000,00	0,00
		T	327.458,36	0,00	327.458,36	327.458,36	0,00
Risorsa 432 Contributi della regione per il finanziamento di spese di investimento - Patrimonio							
4.03.0432	CONTRIBUTO DELLA REGIONE	RS	87.000,00	0,00	87.000,00	87.000,00	0,00
432.0	PER MANUTENZIONE SEDI	CP	0,00	0,00	0,00	0,00	0,00
4030 20	COMUNALI COLPITE DA EVENTI DOLOSI	T	87.000,00	0,00	87.000,00	87.000,00	0,00
Totale Risorsa 432		RS	87.000,00	0,00	87.000,00	87.000,00	0,00
		CP	0,00	0,00	0,00	0,00	0,00
		T	87.000,00	0,00	87.000,00	87.000,00	0,00
Risorsa 434 Contributi della regione per il finanziamento di spese di investimento - Insediamenti Produttivi							
4.03.0434	CONTRIBUTO DELLA REGIONE	RS	33.889,43	0,00	33.889,43	33.889,43	0,00
434.0	PER URBANIZZAZIONE P.I.P.	CP	0,00	0,00	0,00	0,00	0,00
4048 10		T	33.889,43	0,00	33.889,43	33.889,43	0,00
4.03.0434	CONTRIBUTO DELLA REGIONE	RS	38.734,28	0,00	38.734,28	38.734,28	0,00
434.0	PER FINANZIAMENTO DEL P.I.P.	CP	0,00	0,00	0,00	0,00	0,00
4048 20		T	38.734,28	0,00	38.734,28	38.734,28	0,00
4.03.0434	C.R. INTERVENTI DI EDILIZIA	RS	8.127,98	0,00	8.127,98	8.127,98	0,00
434.50	SCOLASTICA SCUOLA MATERNA	CP	0,00	0,00	0,00	0,00	0,00
4032 20	L.VINCI	T	8.127,98	0,00	8.127,98	8.127,98	0,00
Totale Risorsa 434		RS	80.751,69	0,00	80.751,69	80.751,69	0,00
		CP	0,00	0,00	0,00	0,00	0,00
		T	80.751,69	0,00	80.751,69	80.751,69	0,00
Risorsa 437 Finanziamento Regionale per il parco Santa Greca L.R.33/88							
4.03.0437	CONTRIBUTO DELLA REGIONE	RS	40.283,63	0,00	40.283,63	40.283,63	0,00
437.0	PER REALIZZAZIONE PARCO	CP	0,00	0,00	0,00	0,00	0,00
4032 0	SANTA GRECA-LR 33/88	T	40.283,63	0,00	40.283,63	40.283,63	0,00
Totale Risorsa 437		RS	40.283,63	0,00	40.283,63	40.283,63	0,00
		CP	0,00	0,00	0,00	0,00	0,00
		T	40.283,63	0,00	40.283,63	40.283,63	0,00

COMUNE DI DECIMOMANNU

PROVINCIA DI CAGLIARI

CONTO DEL BILANCIO - PARTE ENTRATA ANNO 2012

Codice Capitolo	DESCRIZIONE		Residui Conservati e Stanziamenti definitivi di Bilancio	Conto del tesoriere	Determinazioni Residui	Accertamenti	Maggiori o Minori Entrate
				Riscossioni	Residui da riportare		
		RS	Residui (A)	Residui (B)	Residui (C)	Residui (D=B+C)	(E=D-A)
		CP	Competenza (F)	Competenza (G)	Competenza (H)	Competenza (I=G+H)	(L=I-F)
		T	Totale (M)	Totale (B)	Residui al 31 Dicembre (C)	Accert. al 31 Dicembre (D=B+C)	
Risorsa 439 Contributi della regione per il finanziamento di spese di investimento - Acquedotto							
4.03.0439	CONTRIBUTO DELLA REGIONE PER RIPRISTINO OPERE DANNI ALLUVIONALI	RS	712.710,52	0,00	712.710,52	712.710,52	0,00
439.50		CP	0,00	0,00	0,00	0,00	0,00
4035 10		T	712.710,52	0,00	712.710,52	712.710,52	0,00
Totale Risorsa 439		RS	712.710,52	0,00	712.710,52	712.710,52	0,00
		CP	0,00	0,00	0,00	0,00	0,00
		T	712.710,52	0,00	712.710,52	712.710,52	0,00
Totale Categoria 3		RS	2.146.402,44	154.299,74	1.992.102,70	2.146.402,44	0,00
		CP	4.259.924,20	680.570,87	2.902.079,95	3.582.650,82	-677.273,38
		T	6.406.326,64	834.870,61	4.894.182,65	5.729.053,26	-677.273,38
Categoria 4 Trasferimenti di capitale da altri enti del settore pubblico							
Risorsa 450 Contributi c/capitale da Altri Enti del Settore Pubblico							
4.04.0450	FINANZIAMENTO COMUNITARIO REALIZZAZIONE METROPOLITANA DI SUPERFICIE DECIMOMANNU-CAGLIARI	RS	868.558,98	0,00	868.558,98	868.558,98	0,00
450.15		CP	0,00	0,00	0,00	0,00	0,00
4051 10		T	868.558,98	0,00	868.558,98	868.558,98	0,00
4.04.0450	BANDO INAIL ABBATTIMENTO BARRIERE ARCHITETTONICHE SCUOLA SECONDARIA PROT 9883/09 U 20441	RS	136.600,00	112.926,27	23.673,73	136.600,00	0,00
450.15		CP	0,00	0,00	0,00	0,00	0,00
4051 11		T	136.600,00	112.926,27	23.673,73	136.600,00	0,00
Totale Risorsa 450		RS	1.005.158,98	112.926,27	892.232,71	1.005.158,98	0,00
		CP	0,00	0,00	0,00	0,00	0,00
		T	1.005.158,98	112.926,27	892.232,71	1.005.158,98	0,00
Totale Categoria 4		RS	1.005.158,98	112.926,27	892.232,71	1.005.158,98	0,00
		CP	0,00	0,00	0,00	0,00	0,00
		T	1.005.158,98	112.926,27	892.232,71	1.005.158,98	0,00
Categoria 5 Trasferimenti di capitale da altri soggetti							
Risorsa 440 Proventi delle concessioni edilizie							
4.05.0440	PROVENTI DERIVANTI DAI PERMESSI A COSTRUIRE	RS	12.749,48	12.749,48	0,00	12.749,48	0,00
440.17		CP	200.000,00	78.415,75	17.717,92	96.133,67	-103.866,33
4052 0		T	212.749,48	91.165,23	17.717,92	108.883,15	-103.866,33
Totale Risorsa 440		RS	12.749,48	12.749,48	0,00	12.749,48	0,00
		CP	200.000,00	78.415,75	17.717,92	96.133,67	-103.866,33
		T	212.749,48	91.165,23	17.717,92	108.883,15	-103.866,33
Risorsa 455 Contributi da privati per finalita' diverse							
4.05.0455	REALIZZAZIONE DI IMPIANTI FOTOVOLTAICI SU EDIFICI DI PROPRIETA' COMUNALE	RS	0,00	0,00	0,00	0,00	0,00
455.19		CP	1.000.000,00	0,00	0,00	0,00	-1.000.000,00
4060 35		T	1.000.000,00	0,00	0,00	0,00	-1.000.000,00
Totale Risorsa 455		RS	0,00	0,00	0,00	0,00	0,00
		CP	1.000.000,00	0,00	0,00	0,00	-1.000.000,00
		T	1.000.000,00	0,00	0,00	0,00	-1.000.000,00

COMUNE DI DECIMOMANNU

PROVINCIA DI CAGLIARI

CONTO DEL BILANCIO - PARTE ENTRATA ANNO 2012

Codice Capitolo	DESCRIZIONE		Residui Conservati e Stanziamenti definitivi di Bilancio	Conto del tesoriere	Determinazioni Residui	Accertamenti	Maggiori o Minori Entrate
				Riscossioni	Residui da riportare		
		RS	Residui (A)	Residui (B)	Residui (C)	Residui (D=B+C)	(E=D-A)
		CP	Competenza (F)	Competenza (G)	Competenza (H)	Competenza (I=G+H)	(L=I-F)
		T	Totale (M)	Totale (B)	Residui al 31 Dicembre (C)	Accert. al 31 Dicembre (D=B+C)	
Totale Categoria 5		RS	12.749,48	12.749,48	0,00	12.749,48	0,00
		CP	1.200.000,00	78.415,75	17.717,92	96.133,67	-1.103.866,33
		T	1.212.749,48	91.165,23	17.717,92	108.883,15	-1.103.866,33
Totale Titolo 4		RS	3.508.638,08	392.600,52	3.116.037,56	3.508.638,08	0,00
		CP	5.486.718,49	775.868,42	2.925.429,87	3.701.298,29	-1.785.420,20
		T	8.995.356,57	1.168.468,94	6.041.467,43	7.209.936,37	-1.785.420,20

COMUNE DI DECIMOMANNU

PROVINCIA DI CAGLIARI

CONTO DEL BILANCIO - PARTE ENTRATA ANNO 2012

Codice Capitolo	DESCRIZIONE		Residui Conservati e Stanziamenti definitivi di Bilancio	Conto del tesoriere	Determinazioni Residui	Accertamenti	Maggiori o Minori Entrate
				Riscossioni	Residui da riportare		
		RS	Residui (A)	Residui (B)	Residui (C)	Residui (D=B+C)	(E=D-A)
		CP	Competenza (F)	Competenza (G)	Competenza (H)	Competenza (I=G+H)	(L=I-F)
		T	Totale (M)	Totale (B)	Residui al 31 Dicembre (C)	Accert. al 31 Dicembre (D=B+C)	
Titolo 5 ENTRATE DERIVANTI DA ACCENSIONE DI PRESTITI							
Categoria 3		Assunzione di mutui e prestiti					
Risorsa 503		Assunzione di mutui dalla Cassa Depositi e Prestiti					
5.03.0503	MUTUO PER SOPRAELEVAZIONE PALAZZO COMUNALE E RELATIVE STRUTTURE-POS 4429570	RS	12.695,66	0,00	12.695,66	12.695,66	0,00
503.1		CP	0,00	0,00	0,00	0,00	0,00
5010 20		T	12.695,66	0,00	12.695,66	12.695,66	0,00
5.03.0503	ADEGUAMENTO A NORME DI SICUREZZA SEDE GIUDICE DI PACE-MUTUO A CARICO DELLO STATO	RS	77.496,00	0,00	77.496,00	77.496,00	0,00
503.1		CP	0,00	0,00	0,00	0,00	0,00
5040 15		T	77.496,00	0,00	77.496,00	77.496,00	0,00
5.03.0503	MUTUO INTERVENTI EDILIZIA SCOLASTICA L.R. 23/96 SCUOLA MEDIA	RS	2.831,62	0,00	2.831,62	2.831,62	0,00
503.1		CP	0,00	0,00	0,00	0,00	0,00
5040 30		T	2.831,62	0,00	2.831,62	2.831,62	0,00
5.03.0503	MUTUO PER ADEGUAMENTO A NORME DI SICUREZZA SCUOLE MEDIE	RS	1.153,14	0,00	1.153,14	1.153,14	0,00
503.1		CP	0,00	0,00	0,00	0,00	0,00
5040 35		T	1.153,14	0,00	1.153,14	1.153,14	0,00
5.03.0503	RECUPERO SOMME DERIVANTI DA DEVOLUZIONE MUTUI DI LAVORI ULTIMATI	RS	72.567,73	0,00	72.567,73	72.567,73	0,00
503.1		CP	0,00	0,00	0,00	0,00	0,00
5060 0		T	72.567,73	0,00	72.567,73	72.567,73	0,00
5.03.0503	QUOTA DEVOLUZIONE MUTUI PER LAVORI ULTIMATI NEGLI IMPIANTI SPORTIVI	RS	14.761,97	0,00	14.761,97	14.761,97	0,00
503.1		CP	0,00	0,00	0,00	0,00	0,00
5060 11		T	14.761,97	0,00	14.761,97	14.761,97	0,00
5.03.0503	MUTUO PER COSTRUZIONE, AMPLIAMENTO E COMPLETAMENTO IMPIANTI SPORTIVI - ESPROPRI	RS	46.113,50	0,00	46.113,50	46.113,50	0,00
503.1		CP	0,00	0,00	0,00	0,00	0,00
5060 50		T	46.113,50	0,00	46.113,50	46.113,50	0,00
5.03.0503	MUTUO PER COMPLETAMENTO OPERE STRADALI VIA NAZIONALE	RS	13.370,88	0,00	13.370,88	13.370,88	0,00
503.1		CP	0,00	0,00	0,00	0,00	0,00
5080 0		T	13.370,88	0,00	13.370,88	13.370,88	0,00
5.03.0503	MUTUO PER REALIZZAZIONE OPERE DIVERSE DI VIABILITA'	RS	47.582,94	0,00	47.582,94	47.582,94	0,00
503.1		CP	0,00	0,00	0,00	0,00	0,00
5080 20		T	47.582,94	0,00	47.582,94	47.582,94	0,00
Totale Risorsa 503		RS	288.573,44	0,00	288.573,44	288.573,44	0,00
		CP	0,00	0,00	0,00	0,00	0,00
		T	288.573,44	0,00	288.573,44	288.573,44	0,00
Totale Categoria 3		RS	288.573,44	0,00	288.573,44	288.573,44	0,00
		CP	0,00	0,00	0,00	0,00	0,00
		T	288.573,44	0,00	288.573,44	288.573,44	0,00
Totale Titolo 5		RS	288.573,44	0,00	288.573,44	288.573,44	0,00
		CP	0,00	0,00	0,00	0,00	0,00
		T	288.573,44	0,00	288.573,44	288.573,44	0,00

COMUNE DI DECIMOMANNU

PROVINCIA DI CAGLIARI

CONTO DEL BILANCIO - PARTE ENTRATA ANNO 2012

Codice Capitolo	DESCRIZIONE		Residui Conservati e Stanziamenti definitivi di Bilancio	Conto del tesoriere	Determinazioni Residui	Accertamenti	Maggiori o Minori Entrate
				Riscossioni	Residui da riportare		
		RS	Residui (A)	Residui (B)	Residui (C)	Residui (D=B+C)	(E=D-A)
		CP	Competenza (F)	Competenza (G)	Competenza (H)	Competenza (I=G+H)	(L=I-F)
T	Totale (M)	Totale (B)	Residui al 31 Dicembre (C)	Accert. al 31 Dicembre (D=B+C)			
Titolo 6 ENTRATE DA SERVIZI PER CONTO DI TERZI							
6.01.0000	RITENUTE ASSISTENZIALI E PREVIDENZIALI AL PERSONALE	RS	0,00	0,00	0,00	0,00	0,00
601.22		CP	200.000,00	115.737,06	0,00	115.737,06	-84.262,94
6001 0		T	200.000,00	115.737,06	0,00	115.737,06	-84.262,94
Totale Risorsa 601		RS	0,00	0,00	0,00	0,00	0,00
		CP	200.000,00	115.737,06	0,00	115.737,06	-84.262,94
		T	200.000,00	115.737,06	0,00	115.737,06	-84.262,94
6.02.0000	RITENUTE ERARIALI	RS	2.302,45	0,00	2.302,45	2.302,45	0,00
602.23		CP	500.000,00	261.363,87	974,79	262.338,66	-237.661,34
6002 0		T	502.302,45	261.363,87	3.277,24	264.641,11	-237.661,34
Totale Risorsa 602		RS	2.302,45	0,00	2.302,45	2.302,45	0,00
		CP	500.000,00	261.363,87	974,79	262.338,66	-237.661,34
		T	502.302,45	261.363,87	3.277,24	264.641,11	-237.661,34
6.03.0000	RITENUTE AL PERSONALE PER QUOTE CESSIONI E SINDACALI	RS	0,00	0,00	0,00	0,00	0,00
603.24		CP	60.000,00	54.920,61	0,00	54.920,61	-5.079,39
6003 0		T	60.000,00	54.920,61	0,00	54.920,61	-5.079,39
Totale Risorsa 603		RS	0,00	0,00	0,00	0,00	0,00
		CP	60.000,00	54.920,61	0,00	54.920,61	-5.079,39
		T	60.000,00	54.920,61	0,00	54.920,61	-5.079,39
6.04.0000	DEPOSITI CAUZIONALI	RS	1.390,00	250,00	1.140,00	1.390,00	0,00
604.27		CP	10.000,00	7.750,00	0,00	7.750,00	-2.250,00
6004 0		T	11.390,00	8.000,00	1.140,00	9.140,00	-2.250,00
Totale Risorsa 604		RS	1.390,00	250,00	1.140,00	1.390,00	0,00
		CP	10.000,00	7.750,00	0,00	7.750,00	-2.250,00
		T	11.390,00	8.000,00	1.140,00	9.140,00	-2.250,00
6.05.0000	SERVIZI PER CONTO DI TERZI	RS	4.839,57	2.744,67	2.094,90	4.839,57	0,00
605.28		CP	200.000,00	1.425,00	0,00	1.425,00	-198.575,00
6005 0		T	204.839,57	4.169,67	2.094,90	6.264,57	-198.575,00
6.05.0000	RIMBORSI SPESE ELETTORALI A CARICO DI ALTRE AMMINISTRAZIONI	RS	0,00	0,00	0,00	0,00	0,00
605.28		CP	100.000,00	10.735,30	10.690,07	21.425,37	-78.574,63
6005 1		T	100.000,00	10.735,30	10.690,07	21.425,37	-78.574,63
Totale Risorsa 605		RS	4.839,57	2.744,67	2.094,90	4.839,57	0,00
		CP	300.000,00	12.160,30	10.690,07	22.850,37	-277.149,63
		T	304.839,57	14.904,97	12.784,97	27.689,94	-277.149,63
6.06.0000	ANTICIPAZIONE DI FONDI PER IL SERVIZIO ECONOMATO	RS	0,00	0,00	0,00	0,00	0,00
606.29		CP	10.000,00	10.000,00	0,00	10.000,00	0,00
6006 0		T	10.000,00	10.000,00	0,00	10.000,00	0,00
Totale Risorsa 606		RS	0,00	0,00	0,00	0,00	0,00
		CP	10.000,00	10.000,00	0,00	10.000,00	0,00
		T	10.000,00	10.000,00	0,00	10.000,00	0,00

COMUNE DI DECIMOMANNU

PROVINCIA DI CAGLIARI

CONTO DEL BILANCIO - PARTE ENTRATA ANNO 2012

Codice Capitolo	DESCRIZIONE		Residui Conservati e Stanzamenti definitivi di Bilancio	Conto del tesoriere	Determinazioni Residui	Accertamenti	Maggiori o Minori Entrate
				Riscossioni	Residui da riportare		
		RS	Residui (A)	Residui (B)	Residui (C)	Residui (D=B+C)	(E=D-A)
		CP	Competenza (F)	Competenza (G)	Competenza (H)	Competenza (I=G+H)	(L=I-F)
		T	Totale (M)	Totale (B)	Residui al 31 Dicembre (C)	Accert. al 31 Dicembre (D=B+C)	
6.07.0000		RS	0,00	0,00	0,00	0,00	0,00
607.30	DEPOSITI PER SPESE CONTRATTUALI E D'ASTA	CP	2.000,00	0,00	0,00	0,00	-2.000,00
6007 0		T	2.000,00	0,00	0,00	0,00	-2.000,00
Totale Risorsa 607		RS	0,00	0,00	0,00	0,00	0,00
		CP	2.000,00	0,00	0,00	0,00	-2.000,00
		T	2.000,00	0,00	0,00	0,00	-2.000,00
Totale Titolo 6		RS	8.532,02	2.994,67	5.537,35	8.532,02	0,00
		CP	1.082.000,00	461.931,84	11.664,86	473.596,70	-608.403,30
		T	1.090.532,02	464.926,51	17.202,21	482.128,72	-608.403,30

COMUNE DI DECIMOMANNU

PROVINCIA DI CAGLIARI

RIEPILOGO GENERALE DELLE ENTRATE ANNO 2012

Codice Capitolo	DESCRIZIONE		Residui Conservati e Stanzamenti definitivi di Bilancio	Conto del tesoriere	Determinazioni Residui	Accertamenti	Maggiori o Minori Entrate
				Riscossioni	Residui da riportare		
		RS	Residui (A)	Residui (B)	Residui (C)	Residui (D=B+C)	(E=D-A)
		CP	Competenza (F)	Competenza (G)	Competenza (H)	Competenza (I=G+H)	(L=I-F)
		T	Totale (M)	Totale (B)	Residui al 31 Dicembre (C)	Accert. al 31 Dicembre (D=B+C)	
TOTALE TITOLO 1		RS	1.239.442,43	598.958,79	414.483,64	1.013.442,43	-226.000,00
		CP	1.629.694,76	898.310,43	821.731,45	1.720.041,88	90.347,12
		T	2.869.137,19	1.497.269,22	1.236.215,09	2.733.484,31	-135.652,88
TOTALE TITOLO 2		RS	1.903.821,99	1.433.117,66	475.641,92	1.908.759,58	4.937,59
		CP	4.870.013,29	3.229.764,53	1.624.264,66	4.854.029,19	-15.984,10
		T	6.773.835,28	4.662.882,19	2.099.906,58	6.762.788,77	-11.046,51
TOTALE TITOLO 3		RS	312.947,14	107.254,34	104.492,10	211.746,44	-101.200,70
		CP	510.510,79	338.565,40	33.427,66	371.993,06	-138.517,73
		T	823.457,93	445.819,74	137.919,76	583.739,50	-239.718,43
TOTALE TITOLO 4		RS	3.508.638,08	392.600,52	3.116.037,56	3.508.638,08	0,00
		CP	5.486.718,49	775.868,42	2.925.429,87	3.701.298,29	-1.785.420,20
		T	8.995.356,57	1.168.468,94	6.041.467,43	7.209.936,37	-1.785.420,20
TOTALE TITOLO 5		RS	288.573,44	0,00	288.573,44	288.573,44	0,00
		CP	0,00	0,00	0,00	0,00	0,00
		T	288.573,44	0,00	288.573,44	288.573,44	0,00
TOTALE TITOLO 6		RS	8.532,02	2.994,67	5.537,35	8.532,02	0,00
		CP	1.082.000,00	461.931,84	11.664,86	473.596,70	-608.403,30
		T	1.090.532,02	464.926,51	17.202,21	482.128,72	-608.403,30
TOTALE GENERALE DELLE ENTRATE		RS	7.261.955,10	2.534.925,98	4.404.766,01	6.939.691,99	-322.263,11
		CP	13.578.937,33	5.704.440,62	5.416.518,50	11.120.959,12	-2.457.978,21
		T	20.840.892,43	8.239.366,60	9.821.284,51	18.060.651,11	-2.780.241,32
AVANZO		RS	0,00	0,00	0,00	0,00	0,00
		CP	664.408,59	0,00	0,00	0,00	-664.408,59
		T	664.408,59	0,00	0,00	0,00	-664.408,59
Fondo di Cassa al 1 Gennaio		RS	0,00	2.051.874,91	0,00	0,00	0,00
		CP	0,00	0,00	0,00	0,00	0,00
		T	0,00	2.051.874,91	0,00	0,00	0,00
TOTALE GENERALE		RS	7.261.955,10	4.586.800,89	4.404.766,01	6.939.691,99	-322.263,11
		CP	14.243.345,92	5.704.440,62	5.416.518,50	11.120.959,12	-3.122.386,80
		T	21.505.301,02	10.291.241,51	9.821.284,51	18.060.651,11	-3.444.649,91

CONTO DEL BILANCIO ANNO 2012

QUADRO GENERALE RIASSUNTIVO DELLE ENTRATE

ENTRATE	COMPETENZA							RESIDUI			
	Previsioni iniziali	Previsioni definitive	% di definizione	Accertamenti	Riscossioni	% di realizzazione	Residui della competenza	Conservati	Riscossi	% di realizzazione	Rimasti
ENTRATE TRIBUTARIE	1.722.755,70	1.629.694,76	105,54%	1.720.041,88	898.310,43	52,23%	821.731,45	1.239.442,43	598.958,79	48,32%	414.483,64
ENTRATE DERIVANTI DA CONTRIBUTI E TRASF. CORRENTI DELLO STATO, DELLA REGIONE E DI ALTRI ENTI PUBBLICI ANCHE IN RAPPORTO ALL'ESERCIZIO DI FUNZ. DELEG.	4.559.875,84	4.870.013,29	99,67%	4.854.029,19	3.229.764,53	66,54%	1.624.264,66	1.903.821,99	1.433.117,66	75,28%	475.641,92
ENTRATE EXTRATRIBUTARIE	515.577,89	510.510,79	72,87%	371.993,06	338.565,40	91,01%	33.427,66	312.947,14	107.254,34	34,27%	104.492,10
ENTRATE DERIVANTI DA ALIENAZIONI, DA TRASFERIMENTI DI CAPITALE E DA RISCOSSIONI DI CREDITI	5.314.418,23	5.486.718,49	67,46%	3.701.298,29	775.868,42	20,96%	2.925.429,87	3.508.638,08	392.600,52	11,19%	3.116.037,56
TOTALE ENTRATE FINALI	12.112.627,66	12.496.937,33	85,20%	10.647.362,42	5.242.508,78	49,24%	5.404.853,64	6.964.849,64	2.531.931,31	36,35%	4.110.655,22
ENTRATE DERIVANTI DA ACCENSIONE DI PRESTITI	0,00	0,00	0,00%	0,00	0,00	0,00%	0,00	288.573,44	0,00	0,00%	288.573,44
ENTRATE DA SERVIZI PER CONTO DI TERZI	1.082.000,00	1.082.000,00	43,77%	473.596,70	461.931,84	97,54%	11.664,86	8.532,02	2.994,67	35,10%	5.537,35
TOTALE	13.194.627,66	13.578.937,33	81,90%	11.120.959,12	5.704.440,62	51,29%	5.416.518,50	7.261.955,10	2.534.925,98	34,91%	4.404.766,01
Avanzo di amministrazione	332.927,86	664.408,59	0,00%	0,00	0,00	0,00%	0,00	0,00	0,00	0,00%	0,00
Fondo cassa al primo Gennaio	0,00	0,00	0,00%	0,00	0,00	0,00%	0,00	0,00	2.051.874,91	100,00%	0,00
TOTALE COMPLESSIVO ENTRATE	13.527.555,52	14.243.345,92	78,08%	11.120.959,12	5.704.440,62	51,29%	5.416.518,50	7.261.955,10	4.586.800,89	63,16%	4.404.766,01

CONTO DEL BILANCIO ANNO 2012

QUADRO GENERALE RIASSUNTIVO DELLE SPESE

SPESE	COMPETENZA							RESIDUI			
	Previsioni iniziali	Previsioni definitive	% di definizione	Impegni	Pagamenti	% di realizzazione	Residui della competenza	Conservati	Pagati	% di realizzazione	Rimasti
SPESE CORRENTI	6.668.441,50	7.181.269,86	88,53%	6.357.740,05	4.895.696,72	77,00%	1.462.043,33	2.558.567,32	1.229.187,00	48,04%	1.133.105,98
SPESE IN CONTO CAPITALE	5.606.536,96	5.804.728,40	65,84%	3.821.588,69	43.023,12	1,13%	3.778.565,57	6.045.254,72	1.148.948,75	19,01%	4.513.174,60
TOTALE SPESE FINALI	12.274.978,46	12.985.998,26	78,39%	10.179.328,74	4.938.719,84	48,52%	5.240.608,90	8.603.822,04	2.378.135,75	27,64%	5.646.280,58
SPESE PER RIMBORSO DI PRESTITI	174.794,06	175.347,66	100,00%	175.347,66	175.347,66	100,00%	0,00	0,00	0,00	0,00%	0,00
SPESE PER SERVIZI PER CONTO DI TERZI	1.082.000,00	1.082.000,00	43,77%	473.596,70	470.328,03	99,31%	3.268,67	32.377,42	17.789,71	54,94%	14.587,71
TOTALE	13.531.772,52	14.243.345,92	76,02%	10.828.273,10	5.584.395,53	51,57%	5.243.877,57	8.636.199,46	2.395.925,46	27,74%	5.660.868,29
Disavanzo di amministrazione	0,00	0,00	0,00%	0,00	0,00	0,00%	0,00	0,00	0,00	0,00%	0,00
TOTALE COMPLESSIVO SPESE	13.531.772,52	14.243.345,92	76,02%	10.828.273,10	5.584.395,53	51,57%	5.243.877,57	8.636.199,46	2.395.925,46	27,74%	5.660.868,29

COMUNE DI DECIMOMANNU
PROVINCIA DI CAGLIARI

02/04/2013

CONTO DEL BILANCIO ANNO 2012

QUADRO GENERALE RIASSUNTIVO DEI RISULTATI DIFFERENZIALI

RISULTATI DIFFERENZIALI	COMPETENZA						RESIDUI				
	Previsioni iniziali	Previsioni definitive	% di definizione	Accertamenti o Impegni	Riscossioni o Pagamenti	% di realizzazione	Residui attivi o passivi	Conservati	Riscossi o Pagati	% di realizzazione	Rimasti
Entrate titolo I-II-III (+)	6.798.209,43	7.010.218,84	99,08%	6.946.064,13	4.466.640,36	64,30%	3.456.211,56	3.133.948,45	2.139.330,79	68,26%	994.617,66
Quote oneri di urbanizzazione (+)	0,00	0,00	0,00%	0,00	0,00	0,00%	0,00	0,00	0,00	0,00%	0,00
Avanzo Amm.ne per Spese Correnti (+)	271.598,42	242.792,29	0,00%	0,00	0,00	0,00%	0,00	0,00	0,00	0,00%	0,00
Mutui Debiti Fuori Bilancio (+)	0,00	0,00	0,00%	0,00	0,00	0,00%	0,00	0,00	0,00	0,00%	0,00
Spese correnti (-)	6.668.441,50	7.181.269,86	88,53%	6.357.740,05	4.895.696,72	77,00%	2.558.567,32	2.362.292,98	1.229.187,00	52,03%	1.133.105,98
Differenza	401.366,35	71.741,27	820,06%	588.324,08	-429.056,36	-72,93%	897.644,24	771.655,47	910.143,79	117,95%	-138.488,32
Quote capitali dei mutui (-)	174.794,06	175.347,66	100,00%	175.347,66	175.347,66	100,00%	0,00	0,00	0,00	0,00%	0,00
Differenza	226.572,29	-103.606,39	-398,60%	412.976,42	-604.404,02	-146,35%	897.644,24	771.655,47	910.143,79	117,95%	-138.488,32
Entrate finali (titoli I-II-III-IV)(+)	12.112.627,66	12.496.937,33	85,20%	10.647.362,42	5.242.508,78	49,24%	6.964.849,64	6.642.586,53	2.531.931,31	38,12%	4.110.655,22
Spese finali (titoli I-II)(-)	12.274.978,46	12.985.998,26	78,39%	10.179.328,74	4.938.719,84	48,52%	8.603.822,04	8.024.416,33	2.378.135,75	29,64%	5.646.280,58
Saldo netto da finanziare (-)	-162.350,80	-489.060,93					-1.638.972,40	-1.381.829,80			-1.535.625,36
Saldo Netto da impiegare (+)			100,00%	468.033,68	303.788,94	64,91%			153.795,56	100,00%	

COMUNE DI DECIMOMANNU

PROVINCIA DI CAGLIARI

BILANCIO COMPETENZA ANNO 2012 - RIEPILOGO GENERALE DELLE SPESE PER RIMBORSO PRESTITI (IMPEGNI)

INTERVENTI PER RIMB. PREST	Rimborso per anticipazioni di cassa	Rimborso di finanziamenti a breve termine	Rimborso di quota capitale di mutui e prestiti	Rimborso di prestiti obbligazionari	Rimborso di quota capitale di debiti pluriennali							TOTALE
FUNZIONI E SERVIZI												
FUNZIONI GENERALI DI AMMINISTRAZIONE, DI GESTIONE												
Gestione economica, finanziaria, programmazione, provveditorato e			175.347,66									175.347,66
Totale			175.347,66									175.347,66
TOTALE GENERALE			175.347,66									175.347,66

COMUNE DI DECIMOMANNU

PROVINCIA DI CAGLIARI

BILANCIO COMPETENZA ANNO 2012 - RIEPILOGO GENERALE DELLE SPESE CORRENTI (IMPEGNI)

INTERVENTI CORRENTI	Personale	Acquisto di beni di consumo e/o di materie prime	Prestazioni di servizi	Utilizzo di beni di terzi	Trasferimenti	Interessi passivi ed oneri finanziari diversi	Imposte e tasse	Oneri straordinari della gestione corrente	Ammortamenti di esercizio	Fondo svalutazione crediti	Fondo di riserva	TOTALE
FUNZIONI E SERVIZI												
FUNZIONI GENERALI DI AMMINISTRAZIONE, DI GESTIONE												
Organi istituzionali, partecipazione e decentramento		500,00	112.027,22			11.391,84	7.300,00					131.219,06
Segreteria generale, personale e organizzazione	237.008,43	9.632,40	195.793,95		11.691,08	12.237,95	16.268,94					482.632,75
Gestione economica, finanziaria, programmazione, provveditorato e	157.821,70	1.237,80	7.255,70				10.842,02					177.157,22
Gestione delle entrate tributarie e servizi fiscali	27.821,92	2.775,00	4.276,00				1.881,56	5.000,00				41.754,48
Gestione dei beni demaniali e patrimoniali	137.381,48	5.900,00	27.325,71				19.399,86					190.007,05
Ufficio tecnico	131.488,82	3.081,06	76.542,53				8.481,23					219.593,64
Anagrafe, stato civile, elettorale, leva e servizio statistico	84.366,64	2.255,00	7.000,00				6.404,11					100.025,75
Altri servizi generali	199.655,24	2.596,51	343.386,84		13.159,35							558.797,94
Totale	975.544,23	27.977,77	773.607,95		24.850,43	23.629,79	70.577,72	5.000,00				1.901.187,89
FUNZIONI RELATIVE ALLA GIUSTIZIA												
Uffici giudiziari		3.700,00	11.820,25									15.520,25
Casa circondariale e altri servizi												
Totale		3.700,00	11.820,25									15.520,25

BILANCIO COMPETENZA ANNO 2012 - RIEPILOGO GENERALE DELLE SPESE CORRENTI (IMPEGNI)

INTERVENTI CORRENTI	Personale	Acquisto di beni di consumo e/o di materie prime	Prestazioni di servizi	Utilizzo di beni di terzi	Trasferimenti	Interessi passivi ed oneri finanziari diversi	Imposte e tasse	Oneri straordinari della gestione corrente	Ammortamenti di esercizio	Fondo svalutazione crediti	Fondo di riserva	TOTALE
FUNZIONI E SERVIZI												
FUNZIONI DI POLIZIA LOCALE												
Polizia municipale	153.792,63	3.985,24	5.175,50				12.120,27					175.073,64
Polizia commerciale												
Polizia amministrativa												
Totale	153.792,63	3.985,24	5.175,50				12.120,27					175.073,64

FUNZIONI DI ISTRUZIONE PUBBLICA												
Scuola materna		7.326,78	12.785,88		2.500,00	28.907,41						51.520,07
Istruzione elementare		19.899,15	22.335,25		2.500,00	451,88						45.186,28
Istruzione media		9.396,10	18.923,23		2.500,00	28,09						30.847,42
Istruzione secondaria superiore					14.030,00							14.030,00
Assistenza scolastica, trasporto, refezione ed altri servizi	31.084,01	786,92	182.124,88		60.179,14		2.230,87					276.405,82
Totale	31.084,01	37.408,95	236.169,24		81.709,14	29.387,38	2.230,87					417.989,59

FUNZIONI RELATIVE ALLA CULTURA E AI BENI CULTURALI												
Biblioteche, musei e pinacoteche		11.661,41	65.620,00		13.170,84							90.452,25
Teatri, attività culturali e servizi diversi nel settore culturale												
Totale		11.661,41	65.620,00		13.170,84							90.452,25

BILANCIO COMPETENZA ANNO 2012 - RIEPILOGO GENERALE DELLE SPESE CORRENTI (IMPEGNI)

INTERVENTI CORRENTI	Personale	Acquisto di beni di consumo e/o di materie prime	Prestazioni di servizi	Utilizzo di beni di terzi	Trasferimenti	Interessi passivi ed oneri finanziari diversi	Imposte e tasse	Oneri straordinari della gestione corrente	Ammortamenti di esercizio	Fondo svalutazione crediti	Fondo di riserva	TOTALE
FUNZIONI E SERVIZI												
FUNZIONI NEL SETTORE SPORTIVO E RICREATIVO												
Piscine comunali												
Stadio comunale, palazzo dello sport e altri impianti		5.982,12	52.497,70		29.500,00	36.697,59						124.677,41
Manifestazioni diverse nel settore sportivo e ricreativo		400,00	3.000,00			11.991,87						15.391,87
Totale		6.382,12	55.497,70		29.500,00	48.689,46						140.069,28

FUNZIONI NEL CAMPO TURISTICO												
Servizi turistici												
Manifestazioni turistiche		502,84										502,84
Totale		502,84										502,84

FUNZIONI NEL CAMPO DELLA VIABILITA' E DEI TRASPORTI												
Viabilita' , circolazione stradale e servizi connessi		12.833,08	153,40			62.499,30						75.485,78
Illuminazione pubblica e servizi connessi			193.345,90			135,14						193.481,04
Trasporti pubblici locali e servizi connessi												
Totale		12.833,08	193.499,30			62.634,44						268.966,82

FUNZIONI RIGUARDANTI LA GESTIONE DEL TERRITORIO E												
Urbanistica e gestione del territorio	3.282,30		28.689,13			17.664,83						49.636,26

BILANCIO COMPETENZA ANNO 2012 - RIEPILOGO GENERALE DELLE SPESE CORRENTI (IMPEGNI)

INTERVENTI CORRENTI	Personale	Acquisto di beni di consumo e/o di materie prime	Prestazioni di servizi	Utilizzo di beni di terzi	Trasferimenti	Interessi passivi ed oneri finanziari diversi	Imposte e tasse	Oneri straordinari della gestione corrente	Ammortamenti di esercizio	Fondo svalutazione crediti	Fondo di riserva	TOTALE
FUNZIONI E SERVIZI												
Edilizia residenziale pubblica locale e piani di edilizia economico-popolare												
Servizi di protezione civile												
Servizio idrico integrato					2.191,02	16.204,77						18.395,79
Servizio smaltimento rifiuti			1.032.021,36									1.032.021,36
Parchi e servizi per la tutela ambientale del verde, altri servizi relativi al territorio		8.934,09	61.650,19		5.000,00	4.928,51						80.512,79
Totale	3.282,30	8.934,09	1.122.360,68		7.191,02	38.798,11						1.180.566,20

FUNZIONI NEL SETTORE SOCIALE												
Asili nido, servizi per l'infanzia e per i minori			243.891,56		21.221,60							265.113,16
Servizi di prevenzione e riabilitazione		7.050,00	226.817,99		848.277,50							1.082.145,49
Strutture residenziali e di ricovero per anziani												
Assistenza, beneficenza pubblica e servizi diversi alla persona	63.178,63	3.260,15	176.136,40		411.585,95		4.529,06					658.690,19
Servizio necroscopico e cimiteriale	29.297,16	2.531,55	6.084,88				2.513,62					40.427,21
Totale	92.475,79	12.841,70	652.930,83		1.281.085,05		7.042,68					2.046.376,05

FUNZIONI NEL CAMPO DELLO SVILUPPO ECONOMICO												
Affissioni e pubblicita'												
Fiere, mercati e servizi connessi												

BILANCIO COMPETENZA ANNO 2012 - RIEPILOGO GENERALE DELLE SPESE CORRENTI (IMPEGNI)

INTERVENTI CORRENTI	Personale	Acquisto di beni di consumo e/o di materie prime	Prestazioni di servizi	Utilizzo di beni di terzi	Trasferimenti	Interessi passivi ed oneri finanziari diversi	Imposte e tasse	Oneri straordinari della gestione corrente	Ammortamenti di esercizio	Fondo svalutazione crediti	Fondo di riserva	TOTALE
FUNZIONI E SERVIZI												
Mattatoio e servizi connessi												
Servizi relativi all'industria			20.000,00									20.000,00
Servizi relativi al commercio	30.553,92	379,86	5.000,00				2.101,46					38.035,24
Servizi relativi all'artigianato												
Servizi relativi all'agricoltura												
Totale	30.553,92	379,86	25.000,00				2.101,46					58.035,24
FUNZIONI RELATIVE A SERVIZI PRODUTTIVI												
Distribuzione gas metano												
Centrale del latte												
Distribuzione energia elettrica												
Teleriscaldamento												
Farmacie												
Altri servizi produttivi			63.000,00									63.000,00
Totale			63.000,00									63.000,00
TOTALE GENERALE	1.286.732,88	126.607,06	3.204.681,45		1.437.506,48	203.139,18	94.073,00	5.000,00				6.357.740,05

COMUNE DI DECIMOMANNU

PROVINCIA DI CAGLIARI

BILANCIO COMPETENZA ANNO 2012 - RIEPILOGO GENERALE DELLE SPESE IN CONTO CAPITALE (IMPEGNI)

INTERVENTI PER INVESTIMENTI FUNZIONI E SERVIZI	Acquisizione di beni immobili	Espropri e servitu' onerose	Acquisto di beni specifici per realizzazioni in economia	Utilizzo di beni di terzi per realizzazioni in economia	Acquisizione di beni mobili, macchine ed attrezzature tecnico-scientifi	Incarichi professionali esterni	Trasferimenti di capitale	Partecipazioni azionarie	Conferimenti di capitale	Concessione di crediti e anticipazioni		TOTALE
FUNZIONI GENERALI DI AMMINISTRAZIONE, DI GESTIONE												
Organi istituzionali, partecipazione e decentramento	29.464,24				19.907,23							49.371,47
Segreteria generale, personale e organizzazione												
Gestione economica, finanziaria, programmazione, provveditorato e												
Gestione delle entrate tributarie e servizi fiscali												
Gestione dei beni demaniali e patrimoniali												
Ufficio tecnico												
Anagrafe, stato civile, elettorale, leva e servizio statistico												
Altri servizi generali												
Totale	29.464,24				19.907,23							49.371,47
FUNZIONI RELATIVE ALLA GIUSTIZIA												
Uffici giudiziari												
Casa circondariale ed altri servizi												
Totale												

BILANCIO COMPETENZA ANNO 2012 - RIEPILOGO GENERALE DELLE SPESE IN CONTO CAPITALE (IMPEGNI)

INTERVENTI PER INVESTIMENTI FUNZIONI E SERVIZI	Acquisizione di beni immobili	Espropri e servitu' onerose	Acquisto di beni specifici per realizzazioni in economia	Utilizzo di beni di terzi per realizzazioni in economia	Acquisizione di beni mobili, macchine ed attrezzature tecnico-scientifi	Incarichi professionali esterni	Trasferimenti di capitale	Partecipazioni azionarie	Conferimenti di capitale	Concessione di crediti e anticipazioni		TOTALE
FUNZIONI DI POLIZIA LOCALE												
Polizia municipale					21.000,00							21.000,00
Polizia commerciale												
Polizia amministrativa												
Totale					21.000,00							21.000,00

FUNZIONI DI ISTRUZIONE PUBBLICA												
Scuola materna					15.000,00							15.000,00
Istruzione elementare												
Istruzione media												
Istruzione secondaria superiore												
Assistenza scolastica, trasporto, refezione ed altri servizi												
Totale					15.000,00							15.000,00

FUNZIONI RELATIVE ALLA CULTURA E AI BENI CULTURALI												
Biblioteche, musei e pinacoteche												
Teatri, attivita' culturali e servizi diversi nel settore culturale												
Totale												

BILANCIO COMPETENZA ANNO 2012 - RIEPILOGO GENERALE DELLE SPESE IN CONTO CAPITALE (IMPEGNI)

INTERVENTI PER INVESTIMENTI FUNZIONI E SERVIZI	Acquisizione di beni immobili	Espropri e servitu' onerose	Acquisto di beni specifici per realizzazioni in economia	Utilizzo di beni di terzi per realizzazioni in economia	Acquisizione di beni mobili, macchine ed attrezzature tecnico-scientifi	Incarichi professionali esterni	Trasferimenti di capitale	Partecipazioni azionarie	Conferimenti di capitale	Concessione di crediti e anticipazioni		TOTALE
FUNZIONI NEL SETTORE SPORTIVO E RICREATIVO												
Piscine comunali												
Stadio comunale, palazzo dello sport e altri impianti	224.691,44											224.691,44
Manifestazioni diverse nel settore sportivo e ricreativo												
Totale	224.691,44											224.691,44

FUNZIONI NEL CAMPO TURISTICO												
Servizi turistici	33.022,29											33.022,29
Manifestazioni turistiche												
Totale	33.022,29											33.022,29

FUNZIONI NEL CAMPO DELLA VIABILITA' E DEI TRASPORTI												
Viabilita' , circolazione stradale e servizi connessi	3.050.118,93		7.865,00		5.668,05							3.063.651,98
Illuminazione pubblica e servizi connessi	12.330,13											12.330,13
Trasporti pubblici locali e servizi connessi												
Totale	3.062.449,06		7.865,00		5.668,05							3.075.982,11

FUNZIONI RIGUARDANTI LA GESTIONE DEL TERRITORIO E												
Urbanistica e gestione del territorio	30.000,00		19.998,88			29.040,00						79.038,88

BILANCIO COMPETENZA ANNO 2012 - RIEPILOGO GENERALE DELLE SPESE IN CONTO CAPITALE (IMPEGNI)

INTERVENTI PER INVESTIMENTI FUNZIONI E SERVIZI	Acquisizione di beni immobili	Espropri e servitu' onerose	Acquisto di beni specifici per realizzazioni in economia	Utilizzo di beni di terzi per realizzazioni in economia	Acquisizione di beni mobili, macchine ed attrezzature tecnico-scientifi	Incarichi professionali esterni	Trasferimenti di capitale	Partecipazioni azionarie	Conferimenti di capitale	Concessione di crediti e anticipazioni		TOTALE
Edilizia residenziale pubblica locale e piani di edilizia economico-popolare												
Servizi di protezione civile												
Servizio idrico integrato												
Servizio smaltimento rifiuti												
Parchi e servizi per la tutela ambientale del verde, altri servizi relativi al territorio	150.000,00		35.997,50									185.997,50
Totale	180.000,00		55.996,38			29.040,00						265.036,38

FUNZIONI NEL SETTORE SOCIALE												
Asili nido, servizi per l'infanzia e per i minori												
Servizi di prevenzione e riabilitazione												
Strutture residenziali e di ricovero per anziani					2.885,00							2.885,00
Assistenza, beneficenza pubblica e servizi diversi alla persona												
Servizio necroscopico e cimiteriale	94.600,00											94.600,00
Totale	94.600,00				2.885,00							97.485,00

FUNZIONI NEL CAMPO DELLO SVILUPPO ECONOMICO												
Affissioni e pubblicita'												
Fiere, mercati e servizi connessi												

BILANCIO COMPETENZA ANNO 2012 - RIEPILOGO GENERALE DELLE SPESE IN CONTO CAPITALE (IMPEGNI)

INTERVENTI PER INVESTIMENTI FUNZIONI E SERVIZI	Acquisizione di beni immobili	Espropri e servitu' onerose	Acquisto di beni specifici per realizzazioni in economia	Utilizzo di beni di terzi per realizzazioni in economia	Acquisizione di beni mobili, macchine ed attrezzature tecnico-scientifi	Incarichi professionali esterni	Trasferimenti di capitale	Partecipazioni azionarie	Conferimenti di capitale	Concessione di crediti e anticipazioni		TOTALE
Mattatoio e servizi connessi												
Servizi relativi all'industria												
Servizi relativi al commercio	40.000,00											40.000,00
Servizi relativi all'artigianato												
Servizi relativi all'agricoltura												
Totale	40.000,00											40.000,00
FUNZIONI RELATIVE A SERVIZI PRODUTTIVI												
Distribuzione gas metano												
Centrale del latte												
Distribuzione energia elettrica												
Teleriscaldamento												
Farmacie												
Altri servizi produttivi												
Totale												
TOTALE GENERALE	3.664.227,03		63.861,38		64.460,28	29.040,00						3.821.588,69

COMUNE DI DECIMOMANNU
PROVINCIA DI CAGLIARI

CONTO DEL BILANCIO ANNO 2012

QUADRO RIASSUNTIVO DELLA GESTIONE DI COMPETENZA			
RISCOSSIONI			5.704.440,62
PAGAMENTI			5.584.395,53
DIFFERENZA			120.045,09
RESIDUI ATTIVI			5.416.518,50
RESIDUI PASSIVI			5.243.877,57
DIFFERENZA			172.640,93
	Avanzo(+) o Disavanzo(-)		292.686,02
	Fondi vincolati		0,00
	Fondi per finanziamento spese in conto capitale		0,00
	Fondi di Ammortamento		0,00
	Fondi non Vincolati		292.686,02
QUADRO RIASSUNTIVO DELLA GESTIONE FINANZIARIA			
	GESTIONE		
	Residui	Competenza	TOTALE
Fondo di cassa al 1° di Gennaio			2.051.874,91
RISCOSSIONI	2.534.925,98	5.704.440,62	8.239.366,60
PAGAMENTI	2.395.925,46	5.584.395,53	7.980.320,99
Fondo di cassa al 31/12			2.310.920,52
DIFFERENZA			2.310.920,52
PAGAMENTI per Azioni Esecutive e non regolarizzate al 31/12			0,00
RESIDUI ATTIVI	4.404.766,01	5.416.518,50	9.821.284,51
RESIDUI PASSIVI	5.660.868,29	5.243.877,57	10.904.745,86
DIFFERENZA			-1.083.461,35
		Avanzo(+) o Disavanzo(-)	1.227.459,17
	Fondi vincolati		233.103,09
	Fondi per finanziamento spese in conto capitale		320.000,00
	Fondi di Ammortamento		0,00
	Fondi non Vincolati		674.356,08

DECIMOMANNU, li 02/04/2013

Il Segretario

EFISIO FARRIS

Il Rappresentante Legale

LUIGI PORCEDDU

Il Responsabile del servizio finanziario

MARIA ANGELA CASULA

COMUNE DI DECIMOMANNU
PROVINCIA DI CAGLIARI

CONTO DEL BILANCIO ANNO 2012

RISULTATO DELLA GESTIONE DI COMPETENZA

ENTRATE: ACCERTAMENTI DI COMPETENZA	ACCERTAMENTI	RISULTATO
	0,00	
ENTRATE TRIBUTARIE	1.720.041,88	
ENTRATE DERIVANTI DA CONTRIBUTI E TRASF. CORRENTI DELLO STATO,	4.854.029,19	
ENTRATE EXTRATRIBUTARIE	371.993,06	
ENTRATE DERIVANTI DA ALIENAZIONI, DA TRASFERIMENTI DI CAPITALE E	3.701.298,29	
ENTRATE DERIVANTI DA ACCENSIONE DI PRESTITI	0,00	
ENTRATE DA SERVIZI PER CONTO DI TERZI	473.596,70	
	Totale Parziale	11.120.959,12
	Avanzo Precedente Esercizio Applicato	664.408,59
	Totale (1)	11.785.367,71
USCITE: IMPEGNI DI COMPETENZA	IMPEGNI	
SPESE CORRENTI	6.357.740,05	
SPESE IN CONTO CAPITALE	3.821.588,69	
SPESE PER RIMBORSO DI PRESTITI	175.347,66	
SPESE PER SERVIZI PER CONTO DI TERZI	473.596,70	
	Totale Parziale	10.828.273,10
	Disavanzo Precedente Esercizio Applicato	0,00
	Totale (2)	10.828.273,10
Totale(1)-Totale(2)		957.094,61

COMUNE DI DECIMOMANNU

PROVINCIA DI CAGLIARI

CONTO DEL BILANCIO - ELENCO RESIDUI ATTIVI E PASSIVI ANNO 2012

E/U	Capitolo	Art.	Anno	Descrizione	Da Riportare
PARTE ENTRATA					
Titolo 1		ENTRATE TRIBUTARIE			
Categoria 1		Imposte			
Risorsa 101		Imposta Comunale Immobili			
E	1002	1	2012	IMPOSTA COMUNALE SUGLI IMMOBILI - ANNI PREGRESSI	411,66
E	1004	0	2012	IMPOSTA MUNICIPALE SPERIMENTALE ART. 13 DL 201/2011	23.848,99
Totale Risorsa 101					24.260,65
Risorsa 103		Imposta comunale sulla pubblicita'			
E	1006	0	2012	IMPOSTA COMUNALE SULLA PUBBLICITA'	76,24
Risorsa 105		Addizionale Comunale IRPEF			
E	1008	0	2012	ADDIZIONALE COMUNALE SULL'IRPEF	963,09
Totale Categoria 1					25.299,98
Categoria 2		Tasse			
Risorsa 121		Tassa Rifiuti Solidi Urbani			
E	1025	1	2012	TASSA PER LA RACCOLTA E IL TRASPORTO DEI RIFIUTI SOLIDI URBANI RUOLO PRINCIPALE	769.312,00
E	1025	4	2012	PROVENTI DA RIFIUTI ANNI PREGRESSI DA RUOLO	26.986,47
Totale Risorsa 121					796.298,47
Totale Categoria 2					796.298,47
Categoria 3		Tributi speciali ed altre entrate tributarie proprie			
Risorsa 130		Diritti per le pubbliche affissioni			
E	1060	0	2012	DIRITTI SULLE PUBBLICHE AFFISSIONI	133,00
Totale Categoria 3					133,00
Totale Titolo 1					821.731,45
Titolo 2		ENTRATE DERIVANTI DA CONTRIBUTI E TRASF. CORRENTI DELLO STATO, DELLA REGIONE E DI ALTRI ENTI PUBBLIC			
Categoria 1		Contributi e trasferimenti correnti dallo Stato			
Risorsa 201		Trasferimenti dallo Stato : Fondo ordinario			
E	2003	0	2012	FONDO ORDINARIO - CONTRIBUTO DELLO STATO PER FINANZIAMENTO DEL BILANCIO	9.041,42
Risorsa 208		Trasferimenti dallo Stato: Risorse destinate alle spese uffici giudiziari e di pace			

E/U	Capitolo	Art.	Anno	Descrizione	Da Riportare
E	2028	20	2012	RIMBORSO DALLO STATO DI SOMME PER SPESE ANTICIPATE UFFICI GIUDICE DI PACE	13.269,00
Risorsa 213				Trasferimenti dello Stato per il censimento	
E	2028	15	2012	RIMBORSO DALLO STATO DI SOMME PER IL CENSIMENTO GENERALE DELLA POPOLAZIONE	2.316,50
Totale Categoria 1					24.626,92
Categoria 2				Contributi e trasferimenti correnti dalla Regione	
Risorsa 221				Trasferimenti dalla Regione: Risorse destinate all'assistenza scolastica	
E	2058	2	2012	CONTRIBUTO RAS SPESE VIAGGIO SCUOLE MEDIE SUPERIORI	12.000,00
E	2058	5	2012	ASSEGNAZIONE SOMME PER BORSE DI STUDIO L.62/2000 ANNO SCOLASTICO	12.145,00
E	2058	6	2012	CONTRIBUTO PER BORSE DI STUDIO	22.733,00
Totale Risorsa 221					46.878,00
Risorsa 223				Trasferimenti dalla Regione: Risorse destinate ai parchi e servizi ambientali	
E	2068	0	2012	CONTRIBUTO REGIONALE PER GESTIONE CANILE	2.290,46
Risorsa 227				Trasferimenti dalla Regione: Risorse destinate all'urbanistica e alla gestione del territorio	
E	2063	1	2012	CTR RAS REDAZIONE PIANO PARTICOLAREGGIATO CENTRO DI ANTICA E PRIMA FORMAZIONE - 2011/2012	25.820,22
Risorsa 228				Trasferimenti dalla Regione: Risorse destinate all'assistenza ed i servizi diversi alla persona-	
E	2085	0	2012	CONTRIBUTO DELLA REGIONE PER ATTIVITA' SOCIALI ED ASSISTENZA .	26.925,19
E	2085	95	2012	CONTRIBUTO RAS PER RIMBORSO SPESE A FAVORE DEI CITTADINI AFFETTI DA NEOPLASIA MALIGNA	4.000,00
E	2085	96	2012	RIMBORSO SPESE VIAGGIO, TRASPORTO E SOGGIORNO TRAPIANTATI -LR12/2011 ART. 18, COMMA 3.	4.900,00
E	2090	30	2012	L 162/98 PIANI PERSONALIZZATI A FAVORE DI PERSONE CON HANDICAP GRAVI	49.810,96
E	2090	50	2012	CTR RAS PROGETTO "RITORNARE A CASA"	18.000,00
E	2125	20	2012	FONDO UNICO LEGGE REGIONALE 29/5/2007 N. 2 ART. 10	1.148.231,73
E	2150	50	2012	CTR RAS A FAVORE DELLE FAMIGLIE NUMEROSE	1.000,00
E	2153	0	2012	CONTRIBUTO DELLA REGIONE PER ASSISTENZA EMIGRATI DI RITORNO	2.144,73
Totale Risorsa 228					1.255.012,61
Risorsa 234				Trasferimenti dalla Regione: Risorse destinate a finalita' diverse	
E	2035	5	2012	CR ELETTORI RESIDENTI ALL'ESTERO	10.019,27
E	2035	45	2012	CTR RAS PER LA PROMOZIONE FILIERA CORTA SETT. AGROALIMENTARE "MERCAU MANNU"PO-FERS 2007/2	50.000,00
E	2125	30	2012	REINTEGRO ADDIZIONALE ENERGIA ELETTRICA ART. 4 DEL DL 16/2012-CTR RAS	84.574,00
Totale Risorsa 234					144.593,27
Totale Categoria 2					1.474.594,56
Categoria 3				Contributi e trasferimenti dalla Regione per funzioni delegate	
Risorsa 228				Trasferimenti dalla Regione: Risorse destinate all'assistenza ed i servizi diversi alla persona-	
E	2170	5	2012	CTR RAS ASSEGNO DI CURA	25.000,00

E/U	Capitolo	Art.	Anno	Descrizione	Da Riportare
Risorsa 235				Trasferimenti dalla Regione per Funzioni Delegate: Risorsse destinate a finalita' assistenziali	
E	2150	0	2012	CTR.RAS PROVVIDENZE PER INFERMI DI MENTE E MINORATI PSICHICI L.R.15/92-20/97	32.757,30
E	2155	0	2012	CONTRIBUTI REGIONALI PER TRASPORTO PORTATORI DI HANDICAP	28.950,00
E	2160	0	2012	CTR. RAS RETTE RICOVERO CENTRI CONVENZIONATI PORTATORI DI HANDICAP L.R.6/95 ART.56-	8.081,04
E	2165	0	2012	CONTRIBUTO REGIONALE PER INTERVENTI A FAVORE DI TALASSEMICI	25.400,00
E	2170	0	2012	CONTRIBUTO REGIONALE PER ASSISTENZA NEFROPATICI -L.R. 11/1985	2.488,00
Totale Risorsa 235					97.676,34
Risorsa 239				Trasferimenti dalla Regione per Funzioni Delegate: Risorsse destinate alla biblioteca	
E	2290	10	2012	CONTRIBUTO FUNZIONAMENTO BIBLIOTECA COMUNALE	2.366,84
Totale Categoria 3					125.043,18
Totale Titolo 2					1.624.264,66
Titolo 3				ENTRATE EXTRATRIBUTARIE	
Categoria 1				Proventi dei servizi pubblici	
Risorsa 301				Risorsse destinate alla segreteria, personale ed organizzazione	
E	3001	0	2012	DIRITTI DI SEGRETERIA	143,78
E	3002	0	2012	DIRITTI DI ROGITO RISCOSSI SU CONTRATTI E ATTI DEL SEGRETARIO COMUNALE	2.827,26
E	3004	0	2012	PROVENTI PER CESSIONE CARTOGRAFIE, STAMPATI E FOTOCOPIE.	30,45
Totale Risorsa 301					3.001,49
Risorsa 302				Risorsse destinate all' Ufficio Tecnico	
E	3003	0	2012	DIRITTI DI SEGRETERIA SU AUTORIZZAZIONI, CONCESSIONI, CERTIF. EDILIZIE UFF. TECNICO	2.145,38
Risorsa 303				Risorsse destinate al servizio anagrafe, stato civile, elettorale e leva	
E	3006	0	2012	DIRITTI PER IL RILASCIO DELLE CARTE D'IDENTITA'	1.135,20
Risorsa 306				Risorsse destinate alla polizia municipale - finalizzate al codice della strada	
E	3008	0	2012	SANZIONI AMMINISTRATIVE PER VIOLAZIONE DI REGOLAMENTI COMUNALI, ORDINANZE, NORME DI LEGGE	1.337,60
E	3010	0	2012	SANZIONI AMMINISTRATIVE PER VIOLAZIONE DI NORME DEL CODICE STRADALE	1.000,64
Totale Risorsa 306					2.338,24
Risorsa 310				Risorsse destinate all'assistenza scolastica, trasporto, refezione e altri servizi	
E	3011	0	2012	PROVENTI PER IL SERVIZIO DI REFEZIONE DELLA SCUOLA A TEMPO PROLUNGATO	8.395,02
E	3012	0	2012	PROVENTI PER IL SERVIZIO DEL TRASPORTO SCOLASTICO	1.352,95
Totale Risorsa 310					9.747,97
Risorsa 327				Risorsse destinate all'assistenza e servizi diversi alla persona	
E	3016	2	2012	PROVENTI PARTECIPAZIONE SERVIZI SOCIALI QUOTA A CARICO DEI PRIVATI - ASSISTENZA DOMICILIAR	381,49
Risorsa 329				Altri Proventi	

E/U	Capitolo	Art.	Anno	Descrizione	Da Riportare
E	3050	0	2012	INTROITI E RIMBORSI DIVERSI	263,75
Totale Categoria 1					19.013,52
Categoria 2				Proventi dei beni dell'ente	
Risorsa 340				Gestione dei fabbricati	
E	3063	0	2012	FITTI REALI DI FABBRICATI	307,02
Risorsa 390				Canoni occupazione spazi ed aree pubbliche, canoni concessori e ricognitori	
E	3068	0	2012	CANONE PER L'OCCUPAZIONE DI SPAZI ED AREE PUBBLICHE	1.656,17
Totale Categoria 2					1.963,19
Categoria 5				Proventi diversi.	
Risorsa 325				proventi diversi - canoni	
E	3190	17	2012	QUOTA UTENZA PER RICOVERO RSA	5.456,08
Risorsa 350				Rimborso dalla Regione di somme per emergenza "blue tongue"	
E	3050	50	2012	PROVENTI DALLA VENDITA DEI PRODOTTI RICICLABILI	6.654,87
Risorsa 374				Rimborsi e Concorsi destinati allo Sviluppo Economico	
E	3009	25	2012	PROVENTI DIRITTI SEGRETERIA PATRICHE S.U.A.P.	340,00
Totale Categoria 5					12.450,95
Totale Titolo 3					33.427,66
Titolo 4				ENTRATE DERIVANTI DA ALIENAZIONI, DA TRASFERIMENTI DI CAPITALE E DA RISCOSSIONI DI CREDITI	
Categoria 1				Alienazione di beni patrimoniali	
Risorsa 412				Alienazione Beni Immobili - Servitu' - Diritti di Superficie - Espropri	
E	4007	1	2012	ALIENAZIONE RELIQUATI STRADALI	2.590,00
Risorsa 413				Proventi concessione beni demaniali	
E	4006	0	2012	PROVENTI CONCESSIONI CIMITERIALI LOCULI, AREE E CRIPTE	3.042,00
Totale Categoria 1					5.632,00
Categoria 3				Trasferimenti di capitale dalla Regione	
Risorsa 430				Contributo della Regione per il finanziamenti di spese di investimento	
E	4032	40	2012	POTENZIAMENTO STRUTTURE SCOLASTICHE-POR SARDEGNA FESR 2007/2013 ASSE II. FONDI UE	262.350,00
E	4035	40	2012	CTR RAS LR 1/2011 ART. 4, COMMA2-OPERE PUBBLICHE CANTIERABILI. PROGETTI INFRASTRUTTURALI	42.389,85
E	4060	40	2012	CTR RAS RIQUALIFICAZIONE PIAZZALE STAZIONE	659.200,00
E	4060	50	2012	CTR RAS RIQUALIFICAZIONE DEL FABBRICATO SERVIZI ACCESSORI FSA	84.105,35
E	4060	60	2012	CTR RAS RIQUALIFICAZIONE PIAZZALI INTERNI ALLA STAZIONE AREE E PERCORSI VERDE	369.152,00
E	4060	70	2012	CTR RAS PARCHEGGI E VERDE Cessioni LOTTIZZAZIONE SPIGA	135.000,00
E	4060	80	2012	CTR RAS ADEGUAMENTO VIABILITA' DI COLLEGAMENTO TRA LA STAZIONE FERROVIARIA E LA SS 130	426.003,33

E/U	Capitolo	Art.	Anno	Descrizione	Da Riportare
E	4060	100	2012	CTR RAS RIQUALIFICAZIONE STAZIONE	823.879,42
Totale Risorsa 430					2.802.079,95
Risorsa 431 Contributi della regione per il finanziamento di spese di investimento - Viabilita'					
E	4040	20	2012	REALIZZAZIONE PISTA CICLABILE INTERCOMUNALE-CTR POR SARDEGNA	100.000,00
Totale Categoria 3					2.902.079,95
Categoria 5 Trasferimenti di capitale da altri soggetti					
Risorsa 440 Proventi delle concessioni edilizie					
E	4052	0	2012	PROVENTI DERIVANTI DAI PERMESSI A COSTRUIRE	17.717,92
Totale Titolo 4					2.925.429,87
Titolo 6 ENTRATE DA SERVIZI PER CONTO DI TERZI					
E	6002	0	2012	RITENUTE ERARIALI	974,79
E	6005	1	2012	RIMBORSI SPESE ELETTORALI A CARICO DI ALTRE AMMINISTRAZIONI	10.690,07
Totale Titolo 6					11.664,86
Totale PARTE ENTRATA					5.416.518,50

E/U	Capitolo	Art.	Anno	Descrizione	Da Riportare
PARTE USCITA					
Titolo 1		SPESE CORRENTI			
Funzione 1		FUNZIONI GENERALI DI AMMINISTRAZIONE, DI GESTIONE E DI CONTROLLO			
Servizio 1		Organi istituzionali, partecipazione e decentramento			
Intervento 2		Acquisto di beni di consumo e/o di materie prime			
U	1123	72	2012	SPESE ECONOMICHE - ACQUISTO DI BENI DI CONSUMO DIVERSI -	81,50
Intervento 3		Prestazioni di servizi			
U	1130	80	2012	INDENNITA' AGLI AMMINISTRATORI-PRESENZA ADUNANZE CONSIGLIO	127,05
U	1130	81	2012	INDENNITA' DI CARICA AL SINDACO E AGLI ASSESSORI	1.293,00
U	1130	82	2012	GETTONI DI PRESENZA COMMISSIONI-	145,32
U	1130	84	2012	RIMBORSI DATORI DI LAVORO PER ASSENZE DIPENDENTI TITOLARI DI CARICHE ELETTIVE	2.642,04
U	1130	86	2012	INDENNITA' REVISORE DEI CONTI	7.770,00
U	1133	181	2012	SPESE PER PARTECIPAZIONE ALL'ATTIVITA' NAZIONALE E REGIONALE DELL'ANCI	100,00
U	1135	198	2012	INCARICHI PROFESSIONALI ESTERNI - NUCLEO DI VALUTAZIONE E CONTROLLO DI GESTIONE-PRIVACY	8.000,00
U	1138	261	2012	SPESE PER UTENZE TELEFONICHE-ORGANI ISTITUZIONALI	833,38
U	1138	263	2012	SPESE PER UTENZA ACQUA -	1.000,00
Totale Intervento 3					21.910,79
Intervento 7		Imposte e tasse			
U	1171	440	2012	I.R.A.P. SU REDDITI ASSIMILATI AL LAVORO DIPENDENTE -	415,66
Totale Servizio 1					22.407,95
Servizio 2		Segreteria generale, personale e organizzazione			
Intervento 1		Personale			
U	1211	4	2012	CONTRIBUTI PREVIDENZIALI ED ASSISTENZIALI - AFFARI GENERALI	2.703,28
U	1212	13	2012	LAVORO STRAORDINARIO - SEGRETERIA GENERALE, PERSONALE E ORGANIZZAZIONE	267,91
U	1212	22	2012	QUOTA DIRITTI DI ROGITO SEGRETARIO -	1.953,40
Totale Intervento 1					4.924,59
Intervento 2		Acquisto di beni di consumo e/o di materie prime			
U	1221	48	2012	ABBONAMENTI A GIORNALI - RIVISTE - PUBBLICAZIONI PER USO UFFICI- TELEMATICI SEGRETERIA	1.484,81
U	1221	60	2012	SPESE PER PUBBLICAZIONE E PUBBLICITA' GARE, APPALTI E CONTRATTI	1.776,18
U	1221	72	2012	SPESE ECONOMICHE PER REGISTRAZIONE ATTI	58,90
U	1223	72	2012	SPESE ECONOMICHE PER SEGRETERIA E AFFARI GENERALI, ACQUA	957,07
Totale Intervento 2					4.276,96
Intervento 3		Prestazioni di servizi			

E/U	Capitolo	Art.	Anno	Descrizione	Da Riportare
U	1232	164	2012	SPESE PER ASSICURAZIONI RESPONSABILITA' PATRIMONIALE	2.711,72
U	1233	50	2012	SPESE PER RENDICONTAZIONE SEDUTE CONSILIARI E COMMISSIONI	2.292,00
U	1233	178	2012	SPESE PER ACCERTAMENTI SANITARI - PERSONALE	4.217,00
U	1234	195	2012	INCARICO CONSULENZA INFORMATICA PER SICUREZZA E PRIVACY	5.400,00
U	1234	196	2012	PIANO SICUREZZA SUL LAVORO-SERVIZIO PREVENZIONE E PROTEZIONE RSPPR-VALUTAZIONE RISCHI DVR	4.783,00
U	1235	195	2012	SPESE PER INCARICHI A LEGALI E NOTAI - ARBITRATI RISARCIMENTI VARI	9.773,71
U	1236	222	2012	MANUTENZIONI SOFTWARE -	6.972,40
U	1236	224	2012	MANUTENZIONE FOTOCOPIATORI COMPUTERS E ALTRE ATTREZZATURE -	304,60
U	1236	225	2012	COMUNICAZIONE ISTITUZIONE INTERNA ED ESTERNA - INTRANET E SITO WEB	7.700,00
U	1238	261	2012	SPESE UTENZE TELEFONICHE-SEGRETERIA	765,37
U	1238	262	2012	SPESE PER ENERGIA ELETTRICA -SERVIZI GENERALI	1.714,74
U	1238	263	2012	SPESE PER CONSUMO ACQUA -	2.836,76
U	1238	264	2012	SPESE PER POSTA,CORRISPONDENZA PER I SERVIZI GENERALI E DI UFFICI DIVERSI	205,06
Totale Intervento 3					49.676,36
Intervento 5 Trasferimenti					
U	1256	333	2012	QUOTA 10% DIRITTI DI ROGITO E DI SEGRETERIA DA VERSARE ALL'AGENZIA DEI SEGRETARI COMUNALI	282,73
U	1259	360	2012	RIMBORSI A PRIVATI DI SOMME ERRONEAMENTE VERSATE	1.000,00
Totale Intervento 5					1.282,73
Intervento 7 Imposte e tasse					
U	1271	440	2012	I.R.A.P. SU REDDITI ASSIMILATI AL LAVORO DIPENDENTE	151,19
Totale Servizio 2					60.311,83
Servizio 3 Gestione economica, finanziaria, programmazione, provveditorato e controllo di gestione					
Intervento 1 Personale					
U	1311	4	2012	ONERI PREV.LI E ASS.LI A CARICO ENTE -	316,38
U	1312	13	2012	QUOTE ACCESSORIE LAVORO STRAORDINARIO -RAGIONERIA	70,43
Totale Intervento 1					386,81
Intervento 2 Acquisto di beni di consumo e/o di materie prime					
U	1321	51	2012	SPESE PER ACQUISTO STAMPATI E MATERIALI DI CANCELLERIA -	480,00
Intervento 3 Prestazioni di servizi					
U	1338	261	2012	SPESE TELEFONICHE-SERV. FINANZIARI	1.079,98
U	1338	262	2012	ENERGIA ELETTRICA - GESTIONE ECONOMICA, FINANZIARIA, PROGRAMMAZIONE, PROVVEDITOR	1.000,00
Totale Intervento 3					2.079,98
Totale Servizio 3					2.946,79

E/U	Capitolo	Art.	Anno	Descrizione	Da Riportare
Servizio 4				Gestione delle entrate tributarie e servizi fiscali	
Intervento 1				Personale	
U	1411	4	2012	ONERI PREVIDENZIALI E ASSISTENZIALI A CARICO ENTE -	94,92
U	1412	13	2012	QUOTE ACCESSORIE COMPENSI PER LAVORO STRAORDINARIO - TRIBUTI	103,57
Totale Intervento 1					198,49
Intervento 2				Acquisto di beni di consumo e/o di materie prime	
U	1421	48	2012	ABBONAMENTI A GIORNALI - RIVISTE - PUBBLICAZIONI PER USO UFF. - GESTIONE ENTRATE TRIBUTARI	1.350,00
U	1421	51	2012	STAMPATI E MATERIALI DI CANCELLERIA - GESTIONE DELLE ENTRATE TRIBUTARIE E SERVIZI FISCAL	1.022,75
Totale Intervento 2					2.372,75
Intervento 8				Oneri straordinari della gestione corrente	
U	1480	457	2012	SGRAVI E RESTITUZIONE DI TRIBUTI - AGGIO AL CONCESSIONARIO PER ACCERTAMENTI E LIQUID. ICI	5.000,00
Totale Servizio 4					7.571,24
Servizio 5				Gestione dei beni demaniali e patrimoniali	
Intervento 1				Personale	
U	1511	4	2012	ONERI PREVIDENZIALI E ASSICURATIVI A CARICO ENTE -	523,50
Intervento 2				Acquisto di beni di consumo e/o di materie prime	
U	1521	49	2012	CONSUMI AUTOMEZZI - GESTIONE DEI BENI DEMANIALI E PATRIMONIALI	500,00
U	1523	72	2012	SPESE ECONOMICHE - ACQUISTO DI BENI DI CONSUMO DIVERSI - .	1.307,33
Totale Intervento 2					1.807,33
Intervento 3				Prestazioni di servizi	
U	1532	161	2012	ASSICURAZIONI IMMOBILI DEMANIALI E PATRIMONIALI-INCENDIO ED ELETTRONICA	203,36
U	1532	162	2012	ASSICURAZIONI AUTOMEZZI -	1.000,00
U	1537	240	2012	MANUTENZIONE BENI IMMOBILI -	4.234,04
U	1538	263	2012	SPESE PER CONSUMO ACQUA -	1.219,29
Totale Intervento 3					6.656,69
Intervento 7				Imposte e tasse	
U	1571	440	2012	I.R.A.P. SU REDDITI ASSIMILATI AL LAVORO DIPENDENTE -	198,42
U	1571	444	2012	IMPOSTE E TASSE PATRIMONIO -	418,00
Totale Intervento 7					616,42
Totale Servizio 5					9.603,94
Servizio 6				Ufficio tecnico	
Intervento 1				Personale	
U	1611	4	2012	ONERI PREV.LI E ASS.LI A CARICO ENTE -	427,57

E/U	Capitolo	Art.	Anno	Descrizione	Da Riportare
U	1612	13	2012	QUOTE SALARIO ACCESSORIO PER COMPENSI LAVORO STRAORDINARIO - UFFICIO TECNICO	672,80
Totale Intervento 1					1.100,37
Intervento 2 Acquisto di beni di consumo e/o di materie prime					
U	1621	48	2012	ABBONAMENTI A GIORNALI - RIVISTE - PUBBLICAZIONI PER US - UFFICIO TECNICO	500,00
U	1623	72	2012	SPESE ECONOMICHE - ACQUISTO DI BENI DI CONSUMO DIVERSI -	240,40
Totale Intervento 2					740,40
Intervento 3 Prestazioni di servizi					
U	1631	50	2012	SERVIZI IN APPALTO PER LAVORO INTERINALE	757,89
U	1635	197	2012	INCARICHI TECNICI - UFFICIO TECNICO	7.817,06
U	1635	200	2012	PATTO DEI SINDACI -IBE E PAES-COFINANZ.TO SVILUPPO INVENTARIO DI BASE E PIANO ENER. SOSTEN	44.770,00
U	1638	261	2012	SPESE TELEFONICHE-UT	733,44
Totale Intervento 3					54.078,39
Intervento 7 Imposte e tasse					
U	1671	440	2012	I.R.A.P. SU REDDITI ASSIMILATI AL LAVORO DIPENDENTE - UFFICIO TECNICO	71,91
Totale Servizio 6					55.991,07
Servizio 7 Anagrafe, stato civile, elettorale, leva e servizio statistico					
Intervento 1 Personale					
U	1711	4	2012	ONERI PREV.LI E ASS.LI A CARICO ENTE - ANAGRAFE, STATO CIVILE, ELETTORALE, LEVA E SERVIZIO	396,15
U	1712	13	2012	QUOTE SALARIO ACCESSORIO LAVORO STRAORDINARIO-ANAGRAFE	1.057,10
Totale Intervento 1					1.453,25
Intervento 2 Acquisto di beni di consumo e/o di materie prime					
U	1721	48	2012	ABBONAMENTI A GIORNALI - RIVISTE - PUBBLICAZIONI PER USO UFFICI - ANAGRAFE, STATO CIVILE	300,00
U	1721	51	2012	STAMPATI E MATERIALI DI CANCELLERIA -	500,00
U	1721	72	2012	SPESE ECONOMICHE ACQUISTI DI CANCELLERIA E BENI DIVERSI UFFICIO ANAGRAFE	250,00
Totale Intervento 2					1.050,00
Intervento 3 Prestazioni di servizi					
U	1738	261	2012	SPESE TELEFONICHE -DEMOGRAFICI	565,83
U	1738	262	2012	SPESE PER ENERGIA ELETTRICA -DEMOGRAFICI	1.087,15
U	1738	263	2012	ACQUA - ANAGRAFE, STATO CIVILE, ELETTORALE, LEVA E SERVIZIO STATISTI	1.000,00
Totale Intervento 3					2.652,98
Intervento 7 Imposte e tasse					
U	1771	440	2012	I.R.A.P. SU REDDITI ASSIMILATI AL LAVORO DIPENDENTE - ANAGRAFE, STATO CIVILE, ELETTORALE,	144,48
Totale Servizio 7					5.300,71

E/U	Capitolo	Art.	Anno	Descrizione	Da Riportare
Servizio 8			Altri servizi generali		
Intervento 1			Personale		
U	1811	6	2012	CONTRIBUTI SU FONDO EFFICIENZA - ALTRI SERVIZI GENERALI	6.983,07
U	1812	12	2012	FONDO EFFICIENZA E MIGLIORAMENTO - ALTRI SERVIZI GENERALI	27.724,95
U	1812	14	2012	FONDO REGIONALE PER IL FINANZIAMENTO DELLA PRODUTTIVITA'	7.008,00
U	1812	19	2012	XI CENSIMENTO DELLA POPOLAZIONE-RILEVAZIONE AREALE SULLA QUALITA' CTR ISTAT	0,03
U	1812	20	2012	INDAGINE MULTISCOPO-ASPETTI DELLA VITA QUOTIDIANA 2012. CRT ISTAT	81,09
U	1813	25	2012	INDENNITA' DI RISULTATO PER RESPONSABILI DI SETTORE TITOLARI DI PO E SEGRETARIO COMUNALE	10.000,00
Totale Intervento 1					51.797,14
Intervento 2			Acquisto di beni di consumo e/o di materie prime		
U	1821	46	2012	MANIFESTAZIONI DIVERSE CULTURA E SPETTACOLO	1.200,00
Intervento 3			Prestazioni di servizi		
U	1831	111	2012	BUONI PASTO AI DIPENDENTI - ALTRI SERVIZI GENERALI	3.403,50
U	1834	186	2012	PROGETTO FINANZIATO DALLA REGIONE A FAVORE DELL'OCCUPAZIONE ANNO 2009	150.780,64
U	1835	187	2012	G.R. 12/17 DEL 2010 - RIPARTIZIONE STANZIAMENTO PER CANTIERI COMUNALI E 2090- 60	1.844,72
U	1835	195	2012	INCARICHI DI COLLABORAZIONE AUTONOMA	3.972,00
U	1851	381	2012	ATTIVITA' DI PROMOZIONE DELLA CULTURA	3.095,00
U	1851	389	2012	ATTIVITA' DI PROMOZIONE DEL TERRITORIO E DELLE TRADIZIONI LOCALI	15.525,00
Totale Intervento 3					178.620,86
Intervento 5			Trasferimenti		
U	1852	320	2012	QUOTA SPESE FUNZIONAMENTO UFFICIO CIRCOSCRIZIONALE DEL LAVORO DI ASSEMINI	6.000,00
U	1853	391	2012	QUOTA DI CONTRIBUZIONE DA TRASFERIRE AL BACINO 32 DEI COMUNI DECIMO-ASSEMINI-ELMAS ECC	7.159,35
Totale Intervento 5					13.159,35
Totale Servizio 8					244.777,35
Totale Funzione 1					408.910,88
Funzione 2			FUNZIONI RELATIVE ALLA GIUSTIZIA		
Servizio 1			Uffici giudiziari		
Intervento 2			Acquisto di beni di consumo e/o di materie prime		
U	2121	50	2012	ACQUISTO COMBUSTIBILE PER RISCALDAMENTO -UFFICIO GIUDICE DI PACE	1.067,23
Intervento 3			Prestazioni di servizi		
U	2136	223	2012	MANUTENZIONI IMPIANTI ED ALTRI BENI MOBILI IN GENERE - UFFICIO GIUDICE DI PACE	635,25
U	2138	261	2012	SPESE TELEFONICHE UFFICIO GIUDICE DI PACE	654,85
U	2138	262	2012	CONSUMO ENERGIA ELETTRICA - UFFICIO GIUDICE DI PACE	691,94

E/U	Capitolo	Art.	Anno	Descrizione	Da Riportare
U	2138	263	2012	CONSUMO ACQUA - UFFICIO GIUDICE DI PACE	1.000,00
Totale Intervento 3					2.982,04
Totale Servizio 1					4.049,27
Totale Funzione 2					4.049,27
Funzione 3		FUNZIONI DI POLIZIA LOCALE			
Servizio 1		Polizia municipale			
Intervento 1		Personale			
U	3111	4	2012	ONERI PREV.LI E ASS.LI A CARICO ENTE - POLIZIA MUNICIPALE	570,06
U	3112	13	2012	LAVORO STRAORDINARIO - POLIZIA MUNICIPALE	434,38
Totale Intervento 1					1.004,44
Intervento 2		Acquisto di beni di consumo e/o di materie prime			
U	3121	49	2012	CONSUMI AUTOMEZZI - POLIZIA MUNICIPALE	328,00
Intervento 3		Prestazioni di servizi			
U	3138	261	2012	TELEFONO - POLIZIA MUNICIPALE	903,53
U	3138	262	2012	ENERGIA ELETTRICA - POLIZIA MUNICIPALE	1.000,00
U	3138	263	2012	ACQUA - POLIZIA MUNICIPALE	1.000,00
Totale Intervento 3					2.903,53
Intervento 7		Imposte e tasse			
U	3171	440	2012	I.R.A.P. SU REDDITI ASSIMILATI AL LAVORO DIPENDENTE - POLIZIA MUNICIPALE	185,32
Totale Servizio 1					4.421,29
Totale Funzione 3					4.421,29
Funzione 4		FUNZIONI DI ISTRUZIONE PUBBLICA			
Servizio 1		Scuola materna			
Intervento 2		Acquisto di beni di consumo e/o di materie prime			
U	4121	50	2012	COMBUSTIBILE PER RISCALDAMENTO - SCUOLA MATERNA	4.533,28
Intervento 3		Prestazioni di servizi			
U	4137	72	2012	SPESE ECONOMICHE MANUTENZIONE SCUOLE MATERNE	200,00
U	4137	240	2012	MANUTENZIONE BENI IMMOBILI - SCUOLA MATERNA	1.656,97
U	4138	261	2012	TELEFONO - SCUOLA MATERNA	1.250,00
U	4138	262	2012	ENERGIA ELETTRICA - SCUOLA MATERNA	1.098,67
U	4138	263	2012	ACQUA - SCUOLA MATERNA	3.000,00
Totale Intervento 3					7.205,64
Totale Servizio 1					11.738,92

E/U	Capitolo	Art.	Anno	Descrizione	Da Riportare
Servizio 2				Istruzione elementare	
Intervento 2				Acquisto di beni di consumo e/o di materie prime	
U	4221	50	2012	COMBUSTIBILE PER RISCALDAMENTO - ISTRUZIONE ELEMENTARE	4.715,58
U	4221	56	2012	FORNITURA GRATUITA LIBRI SCUOLA DELL'OBBLIGO ISTRUZIONE ELEMENTARE	634,55
Totale Intervento 2					5.350,13
Intervento 3				Prestazioni di servizi	
U	4237	240	2012	MANUTENZIONE BENI IMMOBILI - ISTRUZIONE ELEMENTARE	1.706,95
U	4238	261	2012	TELEFONO - ISTRUZIONE ELEMENTARE	1.171,50
U	4238	262	2012	ENERGIA ELETTRICA - ISTRUZIONE ELEMENTARE	193,99
U	4238	263	2012	ACQUA - ISTRUZIONE ELEMENTARE	3.000,00
Totale Intervento 3					6.072,44
Totale Servizio 2					11.422,57
Servizio 3				Istruzione media	
Intervento 2				Acquisto di beni di consumo e/o di materie prime	
U	4321	50	2012	COMBUSTIBILE PER RISCALDAMENTO - ISTRUZIONE MEDIA	5.481,01
Intervento 3				Prestazioni di servizi	
U	4337	240	2012	MANUTENZIONE BENI IMMOBILI - ISTRUZIONE MEDIA	1.908,34
U	4338	261	2012	TELEFONO - ISTRUZIONE MEDIA	856,80
U	4338	262	2012	ENERGIA ELETTRICA - ISTRUZIONE MEDIA	2.007,26
U	4338	263	2012	ACQUA - ISTRUZIONE MEDIA	1.429,50
Totale Intervento 3					6.201,90
Totale Servizio 3					11.682,91
Servizio 4				Istruzione secondaria superiore	
Intervento 5				Trasferimenti	
U	4560	369	2012	CONTRIBUTO PER SPESE TRASPORTO SCUOLE SUPERIORI	11.874,00
Totale Servizio 4					11.874,00
Servizio 5				Assistenza scolastica, trasporto, refezione ed altri servizi	
Intervento 1				Personale	
U	4511	4	2012	ONERI PREV.LI E ASS.LI A CARICO ENTE - ASSISTENZA SCOLASTICA, TRASPORTO, REFEZIONE ED ALTR	87,18
U	4512	13	2012	LAVORO STRAORDINARIO - ASSISTENZA SCOLASTICA, TRASPORTO, REFEZIONE ED ALTRI SERVIZI	294,76
Totale Intervento 1					381,94
Intervento 2				Acquisto di beni di consumo e/o di materie prime	
U	4521	48	2012	ABBONAMENTI A GIORNALI RIVISTE PUBBLICAZIONI PER UFFICIO PUBBLICA ISTRUZIONE	8,70

E/U	Capitolo	Art.	Anno	Descrizione	Da Riportare
Intervento 3				Prestazioni di servizi	
U	4531	108	2012	TRASPORTO SCOLASTICO - ASSISTENZA SCOLASTICA, TRASPORTO.	17.866,20
U	4531	113	2012	ASSISTENZA SCOLASTICA, MENSA SCUOLA MATERNA	23.294,69
U	4532	113	2012	ATTIVAZIONE MENSA SCOLASTICA ISTITUTO COMPRENSIVO	6.509,39
Totale Intervento 3					47.670,28
Intervento 5				Trasferimenti	
U	4560	375	2012	CONTRIBUTI PER ACQUISTO LIBRI SCUOLE SUPERIORI -	250,80
U	4560	380	2012	ASSEGNAZIONE BORSE DI STUDIO	4.350,00
U	4561	380	2012	ASSEGNAZIONE BORSE DI STUDIO ANNO SCOLASTICO L.62/2000	12.145,00
U	4562	380	2012	ASSEGNAZIONE BORSE DI STUDIO ANNO SCOLASTICO	22.733,00
Totale Intervento 5					39.478,80
Totale Servizio 5					87.539,72
Totale Funzione 4					134.258,12
Funzione 5				FUNZIONI RELATIVE ALLA CULTURA E AI BENI CULTURALI	
Servizio 1				Biblioteche, musei e pinacoteche	
Intervento 2				Acquisto di beni di consumo e/o di materie prime	
U	5121	52	2012	LIBRI E ATTREZZATURE BIBLIOTECA - BIBLIOTECHE, MUSEI E PINACOTECHE	6.000,00
U	5121	54	2012	LIBRI -ATTREZZATURE -MATERIALE INFORMATICO - BIBLIOTECHE.	4.733,68
U	5123	72	2012	SPESE ECONOMICHE - ACQUISTO DI BENI DI CONSUMO DIVERSI - BIBLIOTECHE, MUSEI E PINACOTECHE	79,42
Totale Intervento 2					10.813,10
Intervento 3				Prestazioni di servizi	
U	5131	114	2012	GESTIONE SERVIZIO BIBLIOTECA COMUNALE	6.595,00
U	5138	0	2012	FORNITURA E SOMMINISTRAZIONE SERVIZI GENERALI PER - BIBLIOTECHE, MUSEI E PINACOTECHE	1.500,00
U	5138	261	2012	TELEFONO - BIBLIOTECHE, MUSEI E PINACOTECHE	1.628,59
U	5138	262	2012	ENERGIA ELETTRICA - BIBLIOTECHE, MUSEI E PINACOTECHE	1.061,22
U	5138	263	2012	ACQUA - BIBLIOTECHE, MUSEI E PINACOTECHE	405,75
Totale Intervento 3					11.190,56
Intervento 5				Trasferimenti	
U	5262	180	2012	TRASFERIMENTO DI QUOTA PER ADESIONE SISTEMA BIBLOMEDIA- COMUNE ASSEMINI	13.170,84
Totale Servizio 1					35.174,50
Totale Funzione 5					35.174,50
Funzione 6				FUNZIONI NEL SETTORE SPORTIVO E RICREATIVO	
Servizio 2				Stadio comunale, palazzo dello sport e altri impianti	

E/U	Capitolo	Art.	Anno	Descrizione	Da Riportare
Intervento 2				Acquisto di beni di consumo e/o di materie prime	
U	6222	61	2012	ACQUISTI PER MANUTENZIONE IMPIANTI ED ATTREZZATURE - SPORTIVE	2.024,23
Intervento 3				Prestazioni di servizi	
U	6232	115	2012	PULIZIA E CUSTODIA DEGLI IMPIANTI SPORTIVI	2.468,48
U	6238	262	2012	ENERGIA ELETTRICA - STADIO COMUNALE, PALAZZO DELLO SPORT E ALTRI IMPIANTI	4.794,81
U	6238	263	2012	ACQUA - STADIO COMUNALE, PALAZZO DELLO SPORT E ALTRI IMPIANTI	5.940,13
Totale Intervento 3					13.203,42
Intervento 5				Trasferimenti	
U	6261	385	2012	CONTRIBUTI PER FAVORIRE LE ATTIVITA' SPORTIVE -	500,00
U	6261	387	2012	CONTRIBUTO DI AVVVIAMENTO PER LA GESTIONE DEL CAMPO SPORTIVO	6.500,00
Totale Intervento 5					7.000,00
Totale Servizio 2					22.227,65
Servizio 3				Manifestazioni diverse nel settore sportivo e ricreativo	
Intervento 2				Acquisto di beni di consumo e/o di materie prime	
U	6323	72	2012	SPESE ECONOMICHE - ACQUISTO DI BENI DI CONSUMO DIVERSI - MANIFESTAZIONI DIVERSE NEL SETTORE	200,00
Intervento 3				Prestazioni di servizi	
U	6338	262	2012	ENERGIA ELETTRICA - MANIFESTAZIONI DIVERSE NEL SETTORE SPORTIVO E RICREATIVO	2.000,00
U	6338	263	2012	ACQUA - MANIFESTAZIONI DIVERSE NEL SETTORE SPORTIVO E RICREATIVO	1.000,00
Totale Intervento 3					3.000,00
Totale Servizio 3					3.200,00
Totale Funzione 6					25.427,65
Funzione 8				FUNZIONI NEL CAMPO DELLA VIABILITA' E DEI TRASPORTI	
Servizio 1				Viabilita' , circolazione stradale e servizi connessi	
Intervento 2				Acquisto di beni di consumo e/o di materie prime	
U	8123	72	2012	SPESE ECONOMICHE - ACQUISTO DI BENI DI CONSUMO DIVERSI PER AUTOMEZZI	172,88
Totale Servizio 1					172,88
Servizio 2				Illuminazione pubblica e servizi connessi	
Intervento 3				Prestazioni di servizi	
U	8237	260	2012	MANUTENZIONE IMPIANTI DI PUBBLICA ILLUMINAZIONE	33.000,00
U	8238	262	2012	ENERGIA ELETTRICA - VIABILITA' , CIRCOLAZIONE STRADALE E SERVIZI CONNESSI	3.865,47
Totale Intervento 3					36.865,47
Totale Servizio 2					36.865,47
Totale Funzione 8					37.038,35

E/U	Capitolo	Art.	Anno	Descrizione	Da Riportare
Funzione 9				FUNZIONI RIGUARDANTI LA GESTIONE DEL TERRITORIO E DELL' AMBIENTE	
Servizio 1				Urbanistica e gestione del territorio	
Intervento 3				Prestazioni di servizi	
U	9110	16	2012	CTR RAS REDAZIONE PIANO PARTICOLAREGGIATO CENTRO DI ANTICA E PRIMA FORMAZIONE - 2011/2012	28.689,13
Totale Servizio 1					28.689,13
Servizio 5				Servizio smaltimento rifiuti	
Intervento 3				Prestazioni di servizi	
U	9531	105	2012	SPESE PER IL CONFERIMENTO DEI RIFIUTI IN DISCARICA	206.628,00
U	9531	106	2012	CANONE APPALTO SERVIZIO RACCOLTA RIFIUTI SOLIDI URBANI	75.170,00
Totale Intervento 3					281.798,00
Totale Servizio 5					281.798,00
Servizio 6				Parchi e servizi per la tutela ambientale del verde, altri servizi relativi al territorio e all'ambiente	
Intervento 2				Acquisto di beni di consumo e/o di materie prime	
U	9621	49	2012	CONSUMI AUTOMEZZI - PARCHI E SERVIZI PER LA TUTELA AMBIENTALE E VERDE.	311,71
U	9623	73	2012	ACQUISTO DI BENI PARCHI E AREE VERDI	1.831,50
Totale Intervento 2					2.143,21
Intervento 3				Prestazioni di servizi	
U	9632	130	2012	SERVIZI PER LA TUTELA DELL'IGIENE AMBIENTALE PUBBLICA.	18.050,00
U	9635	472	2012	AFFIDAMENTO SERVIZIO LOTTA AL RANDAGISMO	11.810,32
Totale Intervento 3					29.860,32
Intervento 5				Trasferimenti	
U	9651	381	2012	CONTRIBUTO A FAVORE DI ASSOCIAZIONE DI VOLONTARIATO IMPEGNATA NELLA PROTEZIONE CIVILE	1.000,00
Totale Servizio 6					33.003,53
Totale Funzione 9					343.490,66
Funzione 10				FUNZIONI NEL SETTORE SOCIALE	
Servizio 1				Asili nido, servizi per l'infanzia e per i minori	
Intervento 3				Prestazioni di servizi	
U	10131	120	2012	SERVIZI PER L'INFANZIA E MINORI-AFFIDAMENTO PROGETTO SOCIO-EDUCATIVO	14.400,54
U	10131	121	2012	INSERIMENTO DI MINORI IN STRUTTURA COMUNITARIA	6.200,00
U	10131	123	2012	QUOTA UTENZA SERVIZI A FAVORE DEI MINORI	3.736,60
U	10131	124	2012	PROMOZIONE ATTIVITA' SOCIALI DA REALIZZARE CON LE ASSOCIAZIONI LOCALI	2.750,00
Totale Intervento 3					27.087,14
Totale Servizio 1					27.087,14

E/U	Capitolo	Art.	Anno	Descrizione	Da Riportare
Servizio 2			Servizi di prevenzione e riabilitazione		
Intervento 2			Acquisto di beni di consumo e/o di materie prime		
U	10233	188	2012	ACQUISTO DI BENI PER MANUTENZIONI ORDINARIE IN LAVORI DI PUBBLICA UTILITA'	1.834,10
Intervento 3			Prestazioni di servizi		
U	10233	187	2012	SERVIZI -VOLONTARIATO INDIVIDUALE IN ATTIVITA' DI PUBBLICA UTILITA'	2.500,00
U	10233	192	2012	ATTIVITA' DI PREVENZIONE E SOCIALIZZAZIONE PER MINORI. LAVORO DI RETE ASSOCIAZIONI LOCALI	1.148,08
U	10238	262	2012	ENERGIA ELETTRICA -CENTRO ANZIANI	2.225,69
U	10239	393	2012	INSERIMENTI IN CENTRI RIABILITATIVI E CASE PROTETTE	25.184,63
U	10431	120	2012	CTR RAS INTERVENTI SUPPORTO ORGANIZZATIVO SERVIZIO ISTRUZIONE ALUNNI CON DISABILITA'	22.227,71
Totale Intervento 3					53.286,11
Intervento 5			Trasferimenti		
U	10260	200	2012	RETTE RICOVERO CENTRI CONVENZIONATI PORTATORI DI HANDICAP L.R.6/95 ART.56-	4.347,39
U	10260	364	2012	SERVIZI DI PREVENZIONE E RIABILITAZIONE CONTRIBUTI PER ASSISTENZA SANITARIA FARMACEUTICA	651,72
U	10260	365	2012	CONTRIBUTI ECONOMICI ALLE FAMIGLIE SOFFERENTI MENTALI PREVENZIONE E RIABILITAZIONE	275,96
U	10260	377	2012	CONTRIBUTO SPESE TRASPORTO HANDICAPPATI - SERVIZI DI PREVENZIONE E RIABILITAZIONE	11.695,72
U	10261	364	2012	ATTUAZIONE PIANI PERSONALIZZATI A FAVORE DI PERSONE CON HANDICAP GRAVI L.162/98	110.502,51
U	10261	366	2012	CTR RAS PROGETTO "RITORNARE A CASA"	58.933,40
U	10262	381	2012	EROGAZIONE DI SOMME PER ELIMINAZIONE BARRIERE ARCHITETTONICHE	7.554,22
U	10453	522	2012	CTR RAS ASSEGNO DI CURA	25.000,00
Totale Intervento 5					218.960,92
Totale Servizio 2					274.081,13
Servizio 4			Assistenza, beneficenza pubblica e servizi diversi alla persona		
Intervento 1			Personale		
U	10411	4	2012	ONERI PREV.LI E ASS.LI A CARICO ENTE - ASSISTENZA, BENEFICIENZA PUBBLICA E SERVIZI DIVERSI	108,86
U	10412	13	2012	LAVORO STRAORDINARIO - ASSISTENZA, BENEFICIENZA PUBBLICA E SERVIZI DIVERSI ALLA PER	531,16
U	10412	20	2012	INDENNITA' DI MISSIONE - ASSISTENZA, BENEFICIENZA PUBBLICA E SERVIZI DIVERSI ALLA PER	300,00
Totale Intervento 1					940,02
Intervento 2			Acquisto di beni di consumo e/o di materie prime		
U	10421	51	2012	STAMPATI E MATERIALI DI CANCELLERIA - ASSISTENZA, BENEFICIENZA PUBBLICA E SERVIZI DIVERSI	260,15
U	10439	73	2012	SPESE ECONOMALI PER INTERVENTI URGENTI DI ASSISTENZA SOCIALE	2.401,00
Totale Intervento 2					2.661,15
Intervento 3			Prestazioni di servizi		
U	10260	373	2012	SERVIZIO EDUCATIVO A FAVORE DEGLI ADULTI	4.196,58

E/U	Capitolo	Art.	Anno	Descrizione	Da Riportare
U	10421	59	2012	PROMOZIONE ATTIVITA' A FAVORE DEI GIOVANI DA REALIZZARSI TRAMITE LA CONSULTA DEI GIOVANI	2.100,00
U	10431	119	2012	SERVIZIO ASSISTENZA DOMICILIARE E SCOLASTICA - ASSISTENZA, BENEFICIENZA PUBBLICA E SERVIZI	17.185,11
U	10431	240	2012	MANUTENZIONE IMMOBILI	750,00
U	10435	261	2012	SPESE TELEFONICHE SERVIZIO INFORMAGIOVANI	160,50
U	10436	201	2012	ASSISTENZA PUBBLICA E SERVIZI DIVERSI ANZIANI ATTIVITA CULTURALI E RICREATIVE	3.856,00
U	10437	201	2012	REALIZZAZIONE DI GITE PER ANZIANI QUOTA UTENTI	1.260,00
U	10438	262	2012	ENERGIA ELETTRICA -CENTRO AGGREGAZIONE SOCIALE	425,70
U	10438	263	2012	ACQUA - CENTRO AGGREGAZIONE SOCIALE	1.300,00
Totale Intervento 3					31.233,89
Intervento 5 Trasferimenti					
U	10460	360	2012	RIMBORSO SPESE VIAGGIO, TRASPORTO E SOGGIORNO TRAPIANTATI -LR12/2011 ART. 18, COMMA 3.	3.339,24
U	10460	362	2012	CONTRIBUTI PER ASSISTENZA AI NEFROPATICI - ASSISTENZA, BENEFICIENZA PUBBLICA	4.914,78
U	10460	363	2012	CONTRIBUTI PER ASSISTENZA AI TALASSEMICI - ASSISTENZA, BENEFICIENZA PUBBLICA	5.932,52
U	10460	364	2012	CONTRIBUTO RAS AI CITTADINI AFFETTI DA NEOPLASIA MALIGNA	3.621,48
U	10460	365	2012	CONTRIBUTI ECONOMICI ALLE FAMIGLIE - ASSISTENZA, BENEFICIENZA PUBBLICA	320,00
U	10460	367	2012	CONTRIBUTI PER SOSTEGNO ALL'ACCESSO ALLE ABITAZIONI IN LOCAZIONE	622,04
U	10462	365	2012	EROGAZIONE CONTRIBUTI PER INTERVENTI DI CONTRASTO DELLE POVERTA' ESTREME	32.031,26
U	10462	367	2012	INTERVENTI A FAVORE DELLE FAMIGLIE NUMEROSE	4.121,88
Totale Intervento 5					54.903,20
Totale Servizio 4					89.738,26
Servizio 5 Servizio necroscopico e cimiteriale					
Intervento 1 Personale					
U	10511	4	2012	ONERI PREV.LI E ASS.LI A CARICO ENTE - SERVIZIO NECROSCOPICO E CIMITERIALE	168,91
Intervento 2 Acquisto di beni di consumo e/o di materie prime					
U	10521	73	2012	ACQUISTO BENI PER FUNZIONAMENTO CIMITERO	1.480,03
Intervento 3 Prestazioni di servizi					
U	10531	240	2012	MANUTENZIONE CIMITERI	2.254,23
U	10538	262	2012	SPESE PER ENERGIA ELETTRICA -SERVIZI CIMITERIALI	916,95
Totale Intervento 3					3.171,18
Intervento 7 Imposte e tasse					
U	10571	440	2012	I.R.A.P. SU REDDITI ASSIMILATI AL LAVORO DIPENDENTE - SERVIZIO NECROSCOPICO E CIMITERIALE	147,15
Totale Servizio 5					4.967,27
Totale Funzione 10					395.873,80

E/U	Capitolo	Art.	Anno	Descrizione	Da Riportare
Funzione 11				FUNZIONI NEL CAMPO DELLO SVILUPPO ECONOMICO	
Servizio 4				Servizi relativi all'industria	
Intervento 3				Prestazioni di servizi	
U	11433	174	2012	INTERVENTI A FAVORE DELLE ATTIVITA' PRODUTTIVE -	4.600,00
Totale Servizio 4					4.600,00
Servizio 5				Servizi relativi al commercio	
Intervento 1				Personale	
U	11511	4	2012	ONERI PREV.LI E ASS.LI A CARICO ENTE - SERVIZI RELATIVI AL COMMERCIO	103,87
U	11512	13	2012	LAVORO STRAORDINARIO - SERVIZI RELATIVI AL COMMERCIO	394,94
Totale Intervento 1					498,81
Intervento 2				Acquisto di beni di consumo e/o di materie prime	
U	11521	48	2012	ABBONAMENTI A GIORNALI, RIVISTE, PUBBLICAZIONI PER UFFICIO ATTIVITA' PRODUTTIVE	300,00
Intervento 3				Prestazioni di servizi	
U	11521	52	2012	SPESE DI RIPRODUZIONE PRATICHE S.U.A.P.	5.000,00
Totale Servizio 5					5.798,81
Totale Funzione 11					10.398,81
Funzione 12				FUNZIONI RELATIVE A SERVIZI PRODUTTIVI	
Servizio 6				Altri servizi produttivi	
Intervento 3				Prestazioni di servizi	
U	12500	0	2012	SPESE PER LA PROMOZIONE FILIERA CORTA SETT. AGROALIMENTARE "MERCAU MANNU"	63.000,00
Totale Servizio 6					63.000,00
Totale Funzione 12					63.000,00
Totale Titolo 1					1.462.043,33
Titolo 2				SPESE IN CONTO CAPITALE	
Funzione 1				FUNZIONI GENERALI DI AMMINISTRAZIONE, DI GESTIONE E DI CONTROLLO	
Servizio 1				Organi istituzionali, partecipazione e decentramento	
Intervento 1				Acquisizione di beni immobili	
U	21181	101	2012	LAVORI DI MANUTENZIONE STRAORDINARIA DI IMMOBILI COMUNALI	29.464,24
Intervento 5				Acquisizione di beni mobili, macchine ed attrezzature tecnico-scientifiche	
U	21181	100	2012	ADEGUAMENTO ALLE NORME DI SICUREZZA DEGLI IMMOBILI COMUNALI-PAC	968,00
U	21182	553	2012	POTENZIAMENTO SISTEMA INFORMATICO, ACQUISTO ARREDI E ATTREZZATURE VARIE UFFICI COM.LI	17.035,25
Totale Intervento 5					18.003,25
Totale Servizio 1					47.467,49

E/U	Capitolo	Art.	Anno	Descrizione	Da Riportare
Totale Funzione 1					47.467,49
Funzione 3		FUNZIONI DI POLIZIA LOCALE			
Servizio 1		Polizia municipale			
Intervento 5		Acquisizione di beni mobili, macchine ed attrezzature tecnico-scientifiche			
U	21183	555	2012	ACQUISTO AUTOMEZZO SERVIZIO POLIZIA MUNICIPALE	21.000,00
Totale Servizio 1					21.000,00
Totale Funzione 3					21.000,00
Funzione 4		FUNZIONI DI ISTRUZIONE PUBBLICA			
Servizio 1		Scuola materna			
Intervento 5		Acquisizione di beni mobili, macchine ed attrezzature tecnico-scientifiche			
U	24100	505	2012	ACQUISTO ARREDI SCUOLA DELL'INFANZIA	5.760,68
Totale Servizio 1					5.760,68
Totale Funzione 4					5.760,68
Funzione 6		FUNZIONI NEL SETTORE SPORTIVO E RICREATIVO			
Servizio 2		Stadio comunale, palazzo dello sport e altri impianti			
Intervento 1		Acquisizione di beni immobili			
U	26203	504	2012	COMPLETAMENTO IMPIANTI SPORTIVI VIA AIE	13.461,03
U	26204	504	2012	COMPLETAMENTO IMPIANTI SPORTIVI VIA AIE SOMME DESTINATE AD ESPROPRI E LAVORI	100.691,44
U	26208	506	2012	REALIZZAZIONE PISTA CICLABILE INTERCOMUNALE-POR SARDEGNA	100.000,00
Totale Intervento 1					214.152,47
Totale Servizio 2					214.152,47
Totale Funzione 6					214.152,47
Funzione 7		FUNZIONI NEL CAMPO TURISTICO			
Servizio 1		Servizi turistici			
Intervento 1		Acquisizione di beni immobili			
U	27100	502	2012	METAPROGETTO REALIZZAZIONE POLICENTRO SERVIZI (TURISTICO E SOCIALE)	25.564,41
Totale Servizio 1					25.564,41
Totale Funzione 7					25.564,41
Funzione 8		FUNZIONI NEL CAMPO DELLA VIABILITA' E DEI TRASPORTI			
Servizio 1		Viabilita' , circolazione stradale e servizi connessi			
Intervento 1		Acquisizione di beni immobili			
U	28100	500	2012	MANUTENZIONE DELLE STRADE INTERNE (RIPRISTINI)	20.000,00
U	28100	501	2012	ADEGUAMENTO VIABILITA' DI COLLEGAMENTO TRA LA STAZIONE E LA SS 130	473.365,32

E/U	Capitolo	Art.	Anno	Descrizione	Da Riportare
U	28100	502	2012	MANUTENZIONE STRADE ESTERNE VIABILITA	15.000,00
U	28100	507	2012	CTR RAS RIQUALIFICAZIONE PIAZZALE DELLA STAZIONE	659.200,00
U	28100	508	2012	CTR RAS RIQUALIFICAZIONE DEL FABBRICATO E SERVIZI ACCESSORI STAZIONE FSA	84.105,35
U	28100	509	2012	CTR RAS RIQUALIFICAZIONE PIAZZALI INTERNI ALLA STAZIONE AREE E PERCORSI VERDE	369.152,00
U	28100	511	2012	CTR RAS RIQUALIFICAZIONE STAZIONE	1.035.383,33
U	28101	502	2012	MANUTENZIONE STRAORDINARIA STRADE INTERNE- CTR RAS OPERE PUBBLICHE CANTIERABILI-LR 1/2011	345.268,31
U	28101	503	2012	MANUTENZIONE STRAORDINARIA DELLE CADITOIE	40.000,00
Totale Intervento 1					3.041.474,31
Intervento 3		Acquisto di beni specifici per realizzazioni in economia			
U	28100	490	2012	ACQUISTO ATTREZZATURA PER IL SERVIZIO DI PROTEZIONE CIVILE	7.865,00
Intervento 5		Acquisizione di beni mobili, macchine ed attrezzature tecnico-scientifiche			
U	28105	105	2012	MIGLIORAMENTO SEGNALETICA STRADALE	429,70
Totale Servizio 1					3.049.769,01
Servizio 2		Illuminazione pubblica e servizi connessi			
Intervento 1		Acquisizione di beni immobili			
U	28201	502	2012	MANUTENZIONE STRAORDINARIA DEGLI IMPIANTI DI ILLUMINAZIONE PUBBLICA	12.330,13
Totale Servizio 2					12.330,13
Totale Funzione 8					3.062.099,14
Funzione 9		FUNZIONI RIGUARDANTI LA GESTIONE DEL TERRITORIO E DELL'AMBIENTE			
Servizio 1		Urbanistica e gestione del territorio			
Intervento 1		Acquisizione di beni immobili			
U	29161	544	2012	ACQUISIZIONE AREA IN VIA NAZIONALE	30.000,00
Intervento 3		Acquisto di beni specifici per realizzazioni in economia			
U	29185	562	2012	SERVIZIO CARTOGRAFIA PER IL P.U.C.	19.998,88
Intervento 6		Incarichi professionali esterni			
U	29185	561	2012	INCARICHI PROF.LI PER RECUPERO URBANISTICO E REDAZIONE DEL P.U.C -	29.040,00
Totale Servizio 1					79.038,88
Servizio 6		Parchi e servizi per la tutela ambientale del verde, altri servizi relativi al territorio e all'ambiente			
Intervento 1		Acquisizione di beni immobili			
U	29601	505	2012	CTR RAS PARCHEGGI E VERDE - CESSIONI LOTTIZZAZIONE SPIGA	150.000,00
Intervento 3		Acquisto di beni specifici per realizzazioni in economia			
U	29601	506	2012	ACQUISTO DI DUE MOTOCARRI/MACCHINE OPERATRICI PER IL VERDE PUBBLICO	35.997,50

E/U	Capitolo	Art.	Anno	Descrizione	Da Riportare
Totale Servizio 6					185.997,50
Totale Funzione 9					265.036,38
Funzione 10 FUNZIONI NEL SETTORE SOCIALE					
Servizio 3 Strutture residenziali e di ricovero per anziani					
Intervento 5 Acquisizione di beni mobili, macchine ed attrezzature tecnico-scientifiche					
U	30371	505	2012	POTENZIAMENTO ATTREZZATURE E ARREDI CENTRO ANZIANI	2.885,00
Totale Servizio 3					2.885,00
Servizio 5 Servizio necroscopico e cimiteriale					
Intervento 1 Acquisizione di beni immobili					
U	30501	502	2012	REALIZZAZIONE DI LOCULI E INTERVENTI STRAORDINARI NEL CIMITERO	94.600,00
Totale Servizio 5					94.600,00
Totale Funzione 10					97.485,00
Funzione 11 FUNZIONI NEL CAMPO DELLO SVILUPPO ECONOMICO					
Servizio 5 Servizi relativi al commercio					
Intervento 1 Acquisizione di beni immobili					
U	30591	502	2012	METAPROGETTO REALIZZAZIONE AREA FIERISTICA SANTA GRECA	40.000,00
Totale Titolo 2					3.778.565,57
Titolo 4 SPESE PER SERVIZI PER CONTO DI TERZI					
U	50010	0	2012	RITENUTE PREVIDENZIALI ED ASSISTENZIALI PER IL PERSONALE	293,88
U	50020	0	2012	RITENUTE ERARIALI	974,79
U	50040	0	2012	RESTITUZIONE DI DEPOSITI CAUZIONALI	2.000,00
Totale Titolo 4					3.268,67
Totale PARTE USCITA					5.243.877,57

COMUNE DI DECIMOMANNU

PROVINCIA DI CAGLIARI

CONTO DEL BILANCIO - ELENCO RESIDUI ATTIVI E PASSIVI ANNO 2012

E/U	Capitolo	Art.	Anno	Descrizione	Da Riportare
PARTE ENTRATA					
Titolo 1		ENTRATE TRIBUTARIE			
Categoria 2		Tasse			
Risorsa 121		Tassa Rifiuti Solidi Urbani			
E	1025	1	2011	TASSA PER LA RACCOLTA E IL TRASPORTO DEI RIFIUTI SOLIDI URBANI RUOLO PRINCIPALE	339.039,04
Totale Categoria 2					339.039,04
Totale Titolo 1					339.039,04
Titolo 2		ENTRATE DERIVANTI DA CONTRIBUTI E TRASE. CORRENTI DELLO STATO, DELLA REGIONE E DI ALTRI ENTI PUBBLIC			
Categoria 1		Contributi e trasferimenti correnti dallo Stato			
Risorsa 206		Trasferimenti dallo Stato: Contributo per elezioni politiche			
E	2020	0	2011	RIMBORSO DELLO STATO DI SOMME PER ELEZIONI POLITICHE E REFERENDUM	14.322,37
Risorsa 213		Trasferimenti dello Stato per il censimento			
E	2028	15	2011	RIMBORSO DALLO STATO DI SOMME PER IL CENSIMENTO GENERALE DELLA POPOLAZIONE	1.808,50
Totale Categoria 1					16.130,87
Categoria 2		Contributi e trasferimenti correnti dalla Regione			
Risorsa 221		Trasferimenti dalla Regione: Risorsse destinate all'assistenza scolastica			
E	2058	2	2011	CONTRIBUTO RAS SPESE VIAGGIO SCUOLE MEDIE SUPERIORI	12.000,00
E	2058	5	2011	ASSEGNAZIONE SOMME PER BORSE DI STUDIO L.62/2000 ANNO SCOLASTICO	8.324,43
E	2058	6	2011	CONTRIBUTO PER BORSE DI STUDIO	22.733,00
Totale Risorsa 221					43.057,43
Risorsa 228		Trasferimenti dalla Regione: Risorsse destinate all'assistenza ed i servizi diversi alla persona-			
E	2090	30	2011	L 162/98 PIANI PERSONALIZZATI A FAVORE DI PERSONE CON HANDICAP GRAVI	52.912,91
E	2153	0	2011	CONTRIBUTO DELLA REGIONE PER ASSISTENZA EMIGRATI DI RITORNO	0,40
Totale Risorsa 228					52.913,31
Risorsa 233		Trasferimenti dalla Regione: Risorsse destinate agli organi istituzionali			
E	2110	0	2011	RIMBORSO REGIONALE PER SPESE ELEZIONI REGIONALI E REFERENDUM	3.956,42
Totale Categoria 2					99.927,16
Categoria 3		Contributi e trasferimenti dalla Regione per funzioni delegate			

E/U	Capitolo	Art.	Anno	Descrizione	Da Riportare
Risorsa 235				Trasferimenti dalla Regione per Funzioni Delegate: Risorse destinate a finalita' assistenziali	
E	2150	0	2011	CTR.RAS PROVVIDENZE PER INFERMI DI MENTE E MINORATI PSICHICI L.R.15/92-20/97	17.856,26
E	2165	0	2011	CONTRIBUTO REGIONALE PER INTERVENTI A FAVORE DI TALASSEMICI	1.627,20
E	2170	0	2011	CONTRIBUTO REGIONALE PER ASSISTENZA NEFROPATICI -L.R. 11/1985	5.439,12
Totale Risorsa 235					24.922,58
Risorsa 236				Trasferimenti dalla Regione per Funzioni Delegate: Risorse destinate al personale	
E	2200	5	2011	PROGRAMMA MASTER AND BACK - CTR RAS PER N. 1 PERCORSI DI RIENTRO	15.301,11
Risorsa 239				Trasferimenti dalla Regione per Funzioni Delegate: Risorse destinate alla biblioteca	
E	2290	10	2011	CONTRIBUTO FUNZIONAMENTO BIBLIOTECA COMUNALE	12.100,22
Totale Categoria 3					52.323,91
Categoria 5				Contributi e trasferimenti correnti da altri enti del settore pubblico	
Risorsa 241				Trasferimenti da Provincie: Risorse destinate a finalita' diverse	
E	2500	5	2011	CONTRIBUTO DELLA PROVINCIA PER REALIZZAZIONE PIANO DI CLASSIFICAZIONE ACUSTICA	3.130,22
Totale Categoria 5					3.130,22
Totale Titolo 2					171.512,16
Titolo 3				ENTRATE EXTRATRIBUTARIE	
Categoria 3				Interessi su anticipazioni e crediti	
Risorsa 363				Interessi attivi diversi	
E	3082	0	2011	INTERESSI ATTIVI DIVERSI	75,77
Totale Categoria 3					75,77
Categoria 5				Proventi diversi.	
Risorsa 325				proventi diversi - canoni	
E	3009	50	2011	RIMBORSO RAS QUOTE AMMORTAMENTO MUTUI AL 31.12.2009 DEL S.I.I.	69.239,94
Totale Categoria 5					69.239,94
Totale Titolo 3					69.315,71
Titolo 4				ENTRATE DERIVANTI DA ALIENAZIONI, DA TRASFERIMENTI DI CAPITALE E DA RISCOSSIONI DI CREDITI	
Categoria 3				Trasferimenti di capitale dalla Regione	
Risorsa 430				Contributo della Regione per il finanziamenti di spese di investimento	
E	4035	20	2011	MESSA IN SICUREZZA DELL'INCROCIO SS 130	236.104,82
E	4035	30	2011	ALLARGAMENTO STRADALE VIA SAN SPERATE PER INTERSEZIONE SEMAFORICA	73.747,19
Totale Titolo 4					309.852,01
Titolo 6				ENTRATE DA SERVIZI PER CONTO DI TERZI	
E	6005	0	2011	SERVIZI PER CONTO DI TERZI	741,12

E/U	Capitolo	Art.	Anno	Descrizione	Da Riportare
Totale Titolo 6					741,12
Totale PARTE ENTRATA					890.460,04

E/U	Capitolo	Art.	Anno	Descrizione	Da Riportare
PARTE USCITA					
Titolo 1		SPESE CORRENTI			
Funzione 1		FUNZIONI GENERALI DI AMMINISTRAZIONE, DI GESTIONE E DI CONTROLLO			
Servizio 1		Organi istituzionali, partecipazione e decentramento			
Intervento 3		Prestazioni di servizi			
U	1130	81	2011	INDENNITA' DI CARICA AL SINDACO E AGLI ASSESSORI	1.293,00
U	1130	86	2011	INDENNITA' COLLEGIO REVISORI	10.000,00
U	1135	198	2011	INCARICHI PROFESSIONALI ESTERNI - NUCLEO DI VALUTAZIONE E CONTROLLO DI GESTIONE-PRIVACY	4.711,03
Totale Intervento 3					16.004,03
Totale Servizio 1					16.004,03
Servizio 2		Segreteria generale, personale e organizzazione			
Intervento 2		Acquisto di beni di consumo e/o di materie prime			
U	1221	60	2011	SPESE PER PUBBLICAZIONE E PUBBLICITA' GARE, APPALTI E CONTRATTI	561,10
Intervento 3		Prestazioni di servizi			
U	1233	50	2011	SPESE PER RENDICONTAZIONE SEDUTE CONSILIARI E COMMISSIONI	335,41
U	1233	177	2011	SEMINARI E CORSI DI AGGIORNAMENTO PER LA FORMAZIONE DEL PERSONALE DEGLI AFFARI GENERALI	3,00
U	1234	195	2011	INCARICO CONSULENZA INFORMATICA PER SICUREZZA E PRIVACY	3.585,00
U	1235	195	2011	SPESE PER INCARICHI A LEGALI E NOTAI - ARBITRATI RISARCIMENTI VARI	14.414,81
U	1236	222	2011	MANUTENZIONI SOFTWARE -	132,00
U	1236	225	2011	COMUNICAZIONE ISTITUZIONE INTERNA ED ESTERNA - INTRANET E SITO WEB	458,30
Totale Intervento 3					18.928,52
Totale Servizio 2					19.489,62
Servizio 4		Gestione delle entrate tributarie e servizi fiscali			
Intervento 3		Prestazioni di servizi			
U	1435	198	2011	INCARICHI DIVERSI - SPESE PER COMPENSI AL CONCESSIONARIO PER RISCOSSIONE TRIBUTI	8.900,00
Intervento 8		Oneri straordinari della gestione corrente			
U	1480	457	2011	SGRAVI E RESTITUZIONE DI TRIBUTI - AGGIO AL CONCESSIONARIO PER ACCERTAMENTI E LIQUID. ICI	5.000,00
Totale Servizio 4					13.900,00
Servizio 6		Ufficio tecnico			
Intervento 3		Prestazioni di servizi			
U	1631	50	2011	SERVIZI IN APPALTO PER LAVORO INTERINALE	1.643,89
U	1635	197	2011	INCARICHI TECNICI - UFFICIO TECNICO	2.213,91
Totale Intervento 3					3.857,80

E/U	Capitolo	Art.	Anno	Descrizione	Da Riportare
Totale Servizio 6					3.857,80
Servizio 7		Anagrafe, stato civile, elettorale, leva e servizio statistico			
Intervento 3		Prestazioni di servizi			
U	1735	204	2011	EROGAZIONE PREMIO AI RILEVATORI ISTAT PER FORZE LAVORO	82,88
Totale Servizio 7					82,88
Servizio 8		Altri servizi generali			
Intervento 1		Personale			
U	1811	6	2011	CONTRIBUTI SU FONDO EFFICIENZA - ALTRI SERVIZI GENERALI	10.658,89
U	1813	14	2011	PROGRAMMA MASTER & BACK 2010 - CTR RAS	14.920,56
Totale Intervento 1					25.579,45
Intervento 2		Acquisto di beni di consumo e/o di materie prime			
U	1821	46	2011	MANIFESTAZIONI DIVERSE CULTURA E SPETTACOLO	1.000,00
Intervento 3		Prestazioni di servizi			
U	1835	187	2011	G.R. 12/17 DEL 2010 - RIPARTIZIONE STANZIAMENTO PER CANTIERI COMUNALI E 2090- 60	5,59
U	1851	381	2011	ATTIVITA' DI PROMOZIONE DELLA CULTURA	400,00
Totale Intervento 3					405,59
Intervento 5		Trasferimenti			
U	1853	391	2011	QUOTA DI CONTRIBUZIONE DA TRASFERIRE AL BACINO 32 DEI COMUNI DECIMO-ASSEMINI-ELMAS ECC	7.159,35
Totale Servizio 8					34.144,39
Totale Funzione 1					87.478,72
Funzione 2		FUNZIONI RELATIVE ALLA GIUSTIZIA			
Servizio 1		Uffici giudiziari			
Intervento 3		Prestazioni di servizi			
U	2138	263	2011	CONSUMO ACQUA - UFFICIO GIUDICE DI PACE	1.000,00
Totale Servizio 1					1.000,00
Totale Funzione 2					1.000,00
Funzione 3		FUNZIONI DI POLIZIA LOCALE			
Servizio 1		Polizia municipale			
Intervento 3		Prestazioni di servizi			
U	3132	0	2011	ASSICURAZIONI - INTEGRATIVE PER POLIZIA MUNICIPALE	8.000,00
Totale Servizio 1					8.000,00
Totale Funzione 3					8.000,00
Funzione 4		FUNZIONI DI ISTRUZIONE PUBBLICA			

E/U	Capitolo	Art.	Anno	Descrizione	Da Riportare
Servizio 1				Scuola materna	
Intervento 3				Prestazioni di servizi	
U	4138	261	2011	TELEFONO - SCUOLA MATERNA	995,00
Totale Servizio 1					995,00
Servizio 2				Istruzione elementare	
Intervento 3				Prestazioni di servizi	
U	4238	261	2011	TELEFONO - ISTRUZIONE ELEMENTARE	703,50
Totale Servizio 2					703,50
Servizio 5				Assistenza scolastica, trasporto, refezione ed altri servizi	
Intervento 5				Trasferimenti	
U	4562	380	2011	ASSEGNAZIONE BORSE DI STUDIO ANNO SCOLASTICO	614,02
Totale Servizio 5					614,02
Totale Funzione 4					2.312,52
Funzione 5				FUNZIONI RELATIVE ALLA CULTURA E AI BENI CULTURALI	
Servizio 1				Biblioteche, musei e pinacoteche	
Intervento 2				Acquisto di beni di consumo e/o di materie prime	
U	5121	54	2011	LIBRI -ATTREZZATURE -MATERIALE INFORMATICO - BIBLIOTECHE.	6.050,11
Intervento 3				Prestazioni di servizi	
U	5138	262	2011	ENERGIA ELETTRICA - BIBLIOTECHE, MUSEI E PINACOTECHE	38,78
U	5138	263	2011	ACQUA - BIBLIOTECHE, MUSEI E PINACOTECHE	70,94
Totale Intervento 3					109,72
Totale Servizio 1					6.159,83
Totale Funzione 5					6.159,83
Funzione 8				FUNZIONI NEL CAMPO DELLA VIABILITA' E DEI TRASPORTI	
Servizio 2				Illuminazione pubblica e servizi connessi	
Intervento 3				Prestazioni di servizi	
U	8237	262	2011	MANUTENZIONE IMPIANTI DI PUBBLICA ILLUMINAZIONE (VECCHIO)	13.195,53
Totale Servizio 2					13.195,53
Servizio 3				Trasporti pubblici locali e servizi connessi	
Intervento 5				Trasferimenti	
U	8150	0	2011	CONTRIBUTO PER SPESE DI FUNZIONAMENTO DI I.T.S. AREA VASTA S.C.A.R.L.	5.961,94
Totale Servizio 3					5.961,94
Totale Funzione 8					19.157,47

E/U	Capitolo	Art.	Anno	Descrizione	Da Riportare
Funzione 9				FUNZIONI RIGUARDANTI LA GESTIONE DEL TERRITORIO E DELL' AMBIENTE	
Servizio 5				Servizio smaltimento rifiuti	
Intervento 3				Prestazioni di servizi	
U	9531	105	2011	SPESE PER IL CONFERIMENTO DEI RIFIUTI IN DISCARICA	126.185,41
U	9535	198	2011	APPALTO SERVIZIO PER LA RISCOSSIONE DEI TRIBUTI COMUNALI ONERI CONCESSIONARIO	13.000,00
Totale Intervento 3					139.185,41
Totale Servizio 5					139.185,41
Servizio 6				Parchi e servizi per la tutela ambientale del verde, altri servizi relativi al territorio e all'ambiente	
Intervento 3				Prestazioni di servizi	
U	9635	472	2011	AFFIDAMENTO SERVIZIO LOTTA AL RANDAGISMO	16.046,61
Totale Servizio 6					16.046,61
Totale Funzione 9					155.232,02
Funzione 10				FUNZIONI NEL SETTORE SOCIALE	
Servizio 1				Asili nido, servizi per l'infanzia e per i minori	
Intervento 3				Prestazioni di servizi	
U	10131	120	2011	SERVIZI PER L'INFANZIA E MINORI-AFFIDAMENTO PROGETTO SOCIO-EDUCATIVO	5.487,97
U	10131	123	2011	QUOTA UTENZA SERVIZI A FAVORE DEI MINORI	1.767,53
U	10131	124	2011	PROMOZIONE ATTIVITA' SOCIALI DA REALIZZARE CON LE ASSOCIAZIONI LOCALI	245,00
Totale Intervento 3					7.500,50
Totale Servizio 1					7.500,50
Servizio 2				Servizi di prevenzione e riabilitazione	
Intervento 2				Acquisto di beni di consumo e/o di materie prime	
U	10233	188	2011	ACQUISTO DI BENI PER MANUTENZIONI ORDINARIE IN LAVORI DI PUBBLICA UTILITA'	1.475,33
Intervento 3				Prestazioni di servizi	
U	10233	187	2011	SERVIZI -VOLONTARIATO INDIVIDUALE IN ATTIVITA' DI PUBBLICA UTILITA'	2.000,00
U	10239	393	2011	INSERIMENTI IN CENTRI RIABILITATIVI E CASE PROTETTE	19.593,47
Totale Intervento 3					21.593,47
Intervento 5				Trasferimenti	
U	10261	364	2011	ATTUAZIONE PIANI PERSONALIZZATI A FAVORE DI PERSONE CON HANDICAP GRAVI L.162/98	50.088,75
U	10261	366	2011	CTR RAS PROGETTO "RITORNARE A CASA"	22.764,44
U	10261	368	2011	INTERVENTI IMMEDIATI DI SOSTEGNO ART. 34, COMMA 4 LETT.A), LR N.2/2007	984,12
U	10262	381	2011	EROGAZIONE DI SOMME PER ELIMINAZIONE BARRIERE ARCHITETTONICHE	4.466,98
U	10453	522	2011	CTR RAS ASSEGNO DI CURA	3.000,00

E/U	Capitolo	Art.	Anno	Descrizione	Da Riportare
Totale Intervento 5					81.304,29
Totale Servizio 2					104.373,09
Servizio 4		Assistenza, beneficenza pubblica e servizi diversi alla persona			
Intervento 3		Prestazioni di servizi			
U	10260	373	2011	SERVIZIO EDUCATIVO A FAVORE DEGLI ADULTI	910,00
U	10431	119	2011	SERVIZIO ASSISTENZA DOMICILIARE E SCOLASTICA - ASSISTENZA, BENEFICIENZA PUBBLICA E SERVIZI	9.484,71
U	10436	201	2011	ASSISTENZA PUBBLICA E SERVIZI DIVERSI ANZIANI ATTIVITA CULTURALI E RICREATIVE	1.000,00
Totale Intervento 3					11.394,71
Intervento 5		Trasferimenti			
U	10460	367	2011	CONTRIBUTI PER SOSTEGNO ALL'ACCESSO ALLE ABITAZIONI IN LOCAZIONE	1.476,08
Totale Servizio 4					12.870,79
Totale Funzione 10					124.744,38
Funzione 11		FUNZIONI NEL CAMPO DELLO SVILUPPO ECONOMICO			
Servizio 5		Servizi relativi al commercio			
Intervento 3		Prestazioni di servizi			
U	11535	206	2011	REDAZIONE PROGETTO TECNICO, ECONOMICO E FINANZIARIO PER LA FARMACIA DI NUOVA ISTITUZIONE	13.310,00
Totale Servizio 5					13.310,00
Totale Funzione 11					13.310,00
Totale Titolo 1					417.394,94
Titolo 2		SPESE IN CONTO CAPITALE			
Funzione 4		FUNZIONI DI ISTRUZIONE PUBBLICA			
Servizio 1		Scuola materna			
Intervento 1		Acquisizione di beni immobili			
U	24101	505	2011	POTENZIAMENTO STRUTTURE SCOLASTICHE-POR SARDEGNA FESR 2007/2013 ASSE II. FONDI UE	291.500,00
Totale Servizio 1					291.500,00
Totale Funzione 4					291.500,00
Funzione 5		FUNZIONI RELATIVE ALLA CULTURA E AI BENI CULTURALI			
Servizio 1		Biblioteche, musei e pinacoteche			
Intervento 5		Acquisizione di beni mobili, macchine ed attrezzature tecnico-scientifiche			
U	25150	551	2011	ACQUISTO ARREDI PER LA BIBLIOTECA COMUNALE	6.050,11
Totale Servizio 1					6.050,11
Totale Funzione 5					6.050,11
Funzione 6		FUNZIONI NEL SETTORE SPORTIVO E RICREATIVO			

E/U	Capitolo	Art.	Anno	Descrizione	Da Riportare
Servizio 2				Stadio comunale, palazzo dello sport e altri impianti	
Intervento 1				Acquisizione di beni immobili	
U	26208	505	2011	COMPLETAMENTO PALESTRA POLIFUNZIONALE-PAC	59.389,09
Totale Servizio 2					59.389,09
Totale Funzione 6					59.389,09
Funzione 7				FUNZIONI NEL CAMPO TURISTICO	
Servizio 1				Servizi turistici	
Intervento 1				Acquisizione di beni immobili	
U	27100	502	2011	METAPROGETTO REALIZZAZIONE POLICENTRO SERVIZI (TURISTICO E SOCIALE)	7.500,00
Totale Servizio 1					7.500,00
Totale Funzione 7					7.500,00
Funzione 8				FUNZIONI NEL CAMPO DELLA VIABILITA' E DEI TRASPORTI	
Servizio 1				Viabilita' , circolazione stradale e servizi connessi	
Intervento 1				Acquisizione di beni immobili	
U	28100	502	2011	MANUTENZIONE STRADE ESTERNE VIABILITA	8.153,58
U	28100	512	2011	MANUTENZIONE STRAORDINARIA PIAZZALE S. GRECA	2.882,09
U	28101	504	2011	SISTEMAZIONE DI VIALE REPUBBLICA (L.R.37/98 ART. 19 ANNUALITA' 2001)-A.A.	5.237,26
U	28104	503	2011	MESSA IN SICUREZZA DELL'INCROCIO SS 130	262.071,02
U	28104	504	2011	ALLARGAMENTO STRADALE VIA S. SPERATE PER INTERSEZIONE SEMAFORICA	79.124,15
Totale Intervento 1					357.468,10
Totale Servizio 1					357.468,10
Servizio 2				Illuminazione pubblica e servizi connessi	
Intervento 1				Acquisizione di beni immobili	
U	28201	502	2011	MANUTENZIONE STRAORDINARIA DEGLI IMPIANTI DI ILLUMINAZIONE PUBBLICA	542,85
Totale Servizio 2					542,85
Totale Funzione 8					358.010,95
Funzione 9				FUNZIONI RIGUARDANTI LA GESTIONE DEL TERRITORIO E DELL'AMBIENTE	
Servizio 1				Urbanistica e gestione del territorio	
Intervento 1				Acquisizione di beni immobili	
U	21857	505	2011	COFINANZIAMENTO OPERE PUBBLICHE PROGETTI DA FINANZIARE	58.813,18
U	29154	511	2011	COMPLETAMENTO OPERE DI URBANIZZAZIONE PIANO DI ZONA LOCALITA SA SERRA	108.869,52
Totale Intervento 1					167.682,70
Totale Servizio 1					167.682,70

E/U	Capitolo	Art.	Anno	Descrizione	Da Riportare
Servizio 6				Parchi e servizi per la tutela ambientale del verde, altri servizi relativi al territorio e all'ambiente	
Intervento 5				Acquisizione di beni mobili, macchine ed attrezzature tecnico-scientifiche	
U	29601	503	2011	ATTREZZAMENTO AREA PER LO SGAMBAMENTO DEI CANI-A.A.	10.000,00
Totale Servizio 6					10.000,00
Totale Funzione 9					177.682,70
Funzione 10				FUNZIONI NEL SETTORE SOCIALE	
Servizio 4				Assistenza, beneficenza pubblica e servizi diversi alla persona	
Intervento 1				Acquisizione di beni immobili	
U	30270	553	2011	INTERVENTI DI MANUTENZIONE STRAORDINARIA DEI CENTRI SOCIALI-A.A.	65.313,79
Totale Servizio 4					65.313,79
Servizio 5				Servizio necroscopico e cimiteriale	
Intervento 1				Acquisizione di beni immobili	
U	30501	502	2011	REALIZZAZIONE DI LOCULI E INTERVENTI STRAORDINARI NEL CIMITERO	20.858,26
Totale Titolo 2					986.304,90
Titolo 4				SPESE PER SERVIZI PER CONTO DI TERZI	
U	50050	0	2011	SPESE PER SERVIZI PER CONTO DI TERZI	341,60
Totale Titolo 4					341,60
Totale PARTE USCITA					1.404.041,44

COMUNE DI DECIMOMANNU

PROVINCIA DI CAGLIARI

CONTO DEL BILANCIO - ELENCO RESIDUI ATTIVI E PASSIVI ANNO 2012

E/U	Capitolo	Art.	Anno	Descrizione	Da Riportare
PARTE ENTRATA					
Titolo 1				ENTRATE TRIBUTARIE	
Categoria 2				Tasse	
Risorsa 121				Tassa Rifiuti Solidi Urbani	
E	1025	1	2010	TASSA PER LA RACCOLTA E IL TRASPORTO DEI RIFIUTI SOLIDI URBANI RUOLO PRINCIPALE	24.439,04
E	1025	4	2010	PROVENTI DA RIFIUTI ANNI PREGRESSI DA RUOLO	3.200,03
Totale Risorsa 121					27.639,07
Totale Categoria 2					27.639,07
Totale Titolo 1					27.639,07
Titolo 2				ENTRATE DERIVANTI DA CONTRIBUTI E TRASF. CORRENTI DELLO STATO, DELLA REGIONE E DI ALTRI ENTI PUBBLIC	
Categoria 1				Contributi e trasferimenti correnti dallo Stato	
Risorsa 205				Trasferimenti dallo Stato per finalita' diverse	
E	2018	6	2010	RIMBORSO STATALE MINORI ENTRATE ICI EDIFICI DI CULTO	9.760,15
Totale Categoria 1					9.760,15
Categoria 2				Contributi e trasferimenti correnti dalla Regione	
Risorsa 228				Trasferimenti dalla Regione: Risorse destinate all'assistenza ed i servizi diversi alla persona-	
E	2085	95	2010	CONTRIBUTO RAS PER RIMBORSO SPESE A FAVORE DEI CITTADINI AFFETTI DA NEOPLASIA MALIGNA	1.846,80
E	2090	20	2010	CTR RAS PER INTERVENTI IMMEDIATI DI SOSTEGNO ART. 34, COMMA 4 LETT.A), LR N. 2/2007	3.250,00
E	2090	50	2010	CTR RAS PROGETTO "RITORNARE A CASA"	17.019,00
Totale Risorsa 228					22.115,80
Totale Categoria 2					22.115,80
Categoria 3				Contributi e trasferimenti dalla Regione per funzioni delegate	
Risorsa 235				Trasferimenti dalla Regione per Funzioni Delegate: Risorse destinate a finalita' assistenziali	
E	2150	0	2010	CTR.RAS PROVVIDENZE PER INFERMI DI MENTE E MINORATI PSICHICI L.R.15/92-20/97	18.600,00
E	2165	0	2010	CONTRIBUTO REGIONALE PER INTERVENTI A FAVORE DI TALASSEMICI	10.689,00
Totale Risorsa 235					29.289,00
Totale Categoria 3					29.289,00
Categoria 5				Contributi e trasferimenti correnti da altri enti del settore pubblico	

E/U	Capitolo	Art.	Anno	Descrizione	Da Riportare
Risorsa 241				Trasferimenti da Province: Risorse destinate a finalita' diverse	
E	2110	10	2010	ELEZIONI PROVINCIALI - RIMBORSO DALLA PROVINCIA DI CAGLIARI	5.989,64
Risorsa 245				Trasferimenti dalla Provincia per impianti sportivi	
E	2500	10	2010	CONTRIBUTO DELLA PROVINCIA PER LA MANUTENZIONE DEGLI IMPIANTI	2.345,48
Risorsa 251				Trasferimenti da altri Enti del Settore Pubblico: Risorse destinate a Iniziative Culturali	
E	2500	0	2010	TRASFERIMENTI DELL'ISTAT PER RILEVAZIONE STATISTICA	56,38
Totale Categoria 5					8.391,50
Totale Titolo 2					69.556,45
Titolo 3				ENTRATE EXTRATRIBUTARIE	
Categoria 1				Proventi dei servizi pubblici	
Risorsa 306				Risorse destinate alla polizia municipale - finalizzate al codice della strada	
E	3010	10	2010	PROVENTI DA VIOLAZIONE DEL CODICE DELLA STRADA RUOLO ANNI PREGRESSI	19.100,18
Totale Categoria 1					19.100,18
Totale Titolo 3					19.100,18
Titolo 4				ENTRATE DERIVANTI DA ALIENAZIONI, DA TRASFERIMENTI DI CAPITALE E DA RISCOSSIONI DI CREDITI	
Categoria 1				Alienazione di beni patrimoniali	
Risorsa 412				Alienazione Beni Immobili - Servitu' - Diritti di Superficie - Espropri	
E	4004	0	2010	PROVENTI DA CESSIONE DI LOTTI NEL P.I.P.	24.299,33
Totale Categoria 1					24.299,33
Categoria 3				Trasferimenti di capitale dalla Regione	
Risorsa 430				Contributo della Regione per il finanziamento di spese di investimento	
E	4060	30	2010	COCONTRIBUTO REGIONALE PER IL FINANZIAMENTO DELL'INCUBATORE D'IMPRESA	176.985,00
Totale Titolo 4					201.284,33
Titolo 6				ENTRATE DA SERVIZI PER CONTO DI TERZI	
E	6002	0	2010	RITENUTE ERARIALI	2.302,45
E	6005	0	2010	SERVIZI PER CONTO DI TERZI	0,02
Totale Titolo 6					2.302,47
Totale PARTE ENTRATA					319.882,50

E/U	Capitolo	Art.	Anno	Descrizione	Da Riportare
PARTE USCITA					
Titolo 1		SPESE CORRENTI			
Funzione 1		FUNZIONI GENERALI DI AMMINISTRAZIONE, DI GESTIONE E DI CONTROLLO			
Servizio 1		Organi istituzionali, partecipazione e decentramento			
Intervento 3		Prestazioni di servizi			
U	1130	81	2010	INDENNITA' DI CARICA AL SINDACO E AGLI ASSESSORI	2.586,00
U	1130	86	2010	INDENNITA' COLLEGIO REVISORI	10.000,00
Totale Intervento 3					12.586,00
Totale Servizio 1					12.586,00
Servizio 2		Segreteria generale, personale e organizzazione			
Intervento 3		Prestazioni di servizi			
U	1235	195	2010	SPESE PER INCARICHI A LEGALI E NOTAI - ARBITRATI RISARCIMENTI VARI	1.874,37
Totale Servizio 2					1.874,37
Servizio 4		Gestione delle entrate tributarie e servizi fiscali			
Intervento 3		Prestazioni di servizi			
U	1435	198	2010	INCARICHI DIVERSI - SPESE PER COMPENSI AL CONCESSIONARIO PER RISCOSSIONE TRIBUTI	8.900,00
Totale Servizio 4					8.900,00
Servizio 5		Gestione dei beni demaniali e patrimoniali			
Intervento 1		Personale			
U	1512	15	2010	FONDO ART.18 LEGGE 109/94 - GESTIONE DEI BENI DEMANIALI E PATRIMONIALI	796,60
Intervento 3		Prestazioni di servizi			
U	1537	240	2010	MANUTENZIONE BENI IMMOBILI -	2.378,00
Totale Servizio 5					3.174,60
Servizio 6		Ufficio tecnico			
Intervento 3		Prestazioni di servizi			
U	1635	197	2010	INCARICHI TECNICI - UFFICIO TECNICO	3.780,76
Totale Servizio 6					3.780,76
Servizio 8		Altri servizi generali			
Intervento 3		Prestazioni di servizi			
U	1835	198	2010	L.R.2/2007 ART. 30, CO 7 LETT.C)-CONVENZIONE CON ENTI DI FORMAZIONE PROF.LE-QUOTA COMUNE	2.449,62
Intervento 5		Trasferimenti			
U	1851	388	2010	CONTRIBUTI DA ASSEGNARE AD ASSOCIAZIONI CULTURALI, RICREATIVE RELIGIOSE	472,95
U	1853	391	2010	QUOTA DI CONTRIBUZIONE DA TRASFERIRE AL BACINO 32 DEI COMUNI DECIMO-ASSEMINI-ELMAS ECC	7.159,35

E/U	Capitolo	Art.	Anno	Descrizione	Da Riportare
Totale Intervento 5					7.632,30
Totale Servizio 8					10.081,92
Totale Funzione 1					40.397,65
Funzione 2		FUNZIONI RELATIVE ALLA GIUSTIZIA			
Servizio 1		Uffici giudiziari			
Intervento 2		Acquisto di beni di consumo e/o di materie prime			
U	2121	50	2010	ACQUISTO COMBUSTIBILE PER RISCALDAMENTO -UFFICIO GIUDICE DI PACE	1.139,58
Totale Servizio 1					1.139,58
Totale Funzione 2					1.139,58
Funzione 3		FUNZIONI DI POLIZIA LOCALE			
Servizio 1		Polizia municipale			
Intervento 3		Prestazioni di servizi			
U	3132	0	2010	ASSICURAZIONI - INTEGRATIVE PER POLIZIA MUNICIPALE	8.000,00
Totale Servizio 1					8.000,00
Totale Funzione 3					8.000,00
Funzione 4		FUNZIONI DI ISTRUZIONE PUBBLICA			
Servizio 1		Scuola materna			
Intervento 2		Acquisto di beni di consumo e/o di materie prime			
U	5121	55	2010	CTR RAS L'ARCHIVIO STORICO COM.LE. D.P.R. 480/75 ARTT. 11 E 12. ACQUISTO SOFTWARE PAPERMAP	740,91
Totale Servizio 1					740,91
Servizio 2		Istruzione elementare			
Intervento 3		Prestazioni di servizi			
U	4238	263	2010	ACQUA - ISTRUZIONE ELEMENTARE	107,03
Totale Servizio 2					107,03
Servizio 3		Istruzione media			
Intervento 3		Prestazioni di servizi			
U	4337	240	2010	MANUTENZIONE BENI IMMOBILI - ISTRUZIONE MEDIA	363,00
Totale Servizio 3					363,00
Servizio 5		Assistenza scolastica, trasporto, refezione ed altri servizi			
Intervento 5		Trasferimenti			
U	4561	380	2010	ASSEGNAZIONE BORSE DI STUDIO ANNO SCOLASTICO L.62/2000	48,62
Totale Servizio 5					48,62
Totale Funzione 4					1.259,56

E/U	Capitolo	Art.	Anno	Descrizione	Da Riportare
Funzione 5				FUNZIONI RELATIVE ALLA CULTURA E AI BENI CULTURALI	
Servizio 1				Biblioteche, musei e pinacoteche	
Intervento 2				Acquisto di beni di consumo e/o di materie prime	
U	5121	54	2010	LIBRI -ATTREZZATURE -MATERIALE INFORMATICO - BIBLIOTECHE.	12.100,22
Totale Servizio 1					12.100,22
Totale Funzione 5					12.100,22
Funzione 8				FUNZIONI NEL CAMPO DELLA VIABILITA' E DEI TRASPORTI	
Servizio 1				Viabilita' , circolazione stradale e servizi connessi	
Intervento 2				Acquisto di beni di consumo e/o di materie prime	
U	8121	49	2010	CONSUMI AUTOMEZZI - VIABILITA' , CIRCOLAZIONE STRADALE E SERVIZI CONNESSI	364,98
U	8122	63	2010	ACQUISTI PER MANUTENZIONE STRADE ESTERNE	1.874,40
Totale Intervento 2					2.239,38
Totale Servizio 1					2.239,38
Servizio 2				Illuminazione pubblica e servizi connessi	
Intervento 3				Prestazioni di servizi	
U	8237	262	2010	MANUTENZIONE IMPIANTI DI PUBBLICA ILLUMINAZIONE (VECCHIO)	15.838,87
Totale Servizio 2					15.838,87
Servizio 3				Trasporti pubblici locali e servizi connessi	
Intervento 5				Trasferimenti	
U	8150	0	2010	CONTRIBUTO PER SPESE DI FUNZIONAMENTO DI I.T.S. AREA VASTA S.C.A.R.L.	2.891,00
Totale Servizio 3					2.891,00
Totale Funzione 8					20.969,25
Funzione 9				FUNZIONI RIGUARDANTI LA GESTIONE DEL TERRITORIO E DELL' AMBIENTE	
Servizio 5				Servizio smaltimento rifiuti	
Intervento 3				Prestazioni di servizi	
U	9535	198	2010	APPALTO SERVIZIO PER LA RISCOSSIONE DEI TRIBUTI COMUNALI ONERI CONCESSIONARIO	13.000,00
Totale Servizio 5					13.000,00
Servizio 6				Parchi e servizi per la tutela ambientale del verde, altri servizi relativi al territorio e all'ambiente	
Intervento 3				Prestazioni di servizi	
U	9632	130	2010	SERVIZI PER LA TUTELA DELL'IGIENE AMBIENTALE PUBBLICA.	320,00
Totale Servizio 6					320,00
Totale Funzione 9					13.320,00
Funzione 10				FUNZIONI NEL SETTORE SOCIALE	

E/U	Capitolo	Art.	Anno	Descrizione	Da Riportare
Servizio 1				Asili nido, servizi per l'infanzia e per i minori	
Intervento 3				Prestazioni di servizi	
U	10131	123	2010	QUOTA UTENZA SERVIZI A FAVORE DEI MINORI	1.335,00
Totale Servizio 1					1.335,00
Servizio 2				Servizi di prevenzione e riabilitazione	
Intervento 3				Prestazioni di servizi	
U	10233	187	2010	SERVIZI -VOLONTARIATO INDIVIDUALE IN ATTIVITA' DI PUBBLICA UTILITA'	1.500,00
U	10235	191	2010	CONTRIBUTO DELLA REGIONE L'INCLUSIONE SOCIALE L.R.20/97 ATTUAZIONE DI PROGETTO INTERCOMUNA	56.000,00
U	10431	120	2010	CTR RAS INTERVENTI SUPPORTO ORGANIZZATIVO SERVIZIO ISTRUZIONE ALUNNI CON DISABILITA'	1.060,73
Totale Intervento 3					58.560,73
Intervento 5				Trasferimenti	
U	10260	200	2010	RETTE RICOVERO CENTRI CONVENZIONATI PORTATORI DI HANDICAP L.R.6/95 ART.56-	2.886,15
U	10260	365	2010	CONTRIBUTI ECONOMICI ALLE FAMIGLIE SOFFERENTI MENTALI PREVENZIONE E RIABILITAZIONE	5.915,84
U	10260	377	2010	CONTRIBUTO SPESE TRASPORTO HANDICAPPATI - SERVIZI DI PREVENZIONE E RIABILITAZIONE	12.620,43
U	10261	364	2010	ATTUAZIONE PIANI PERSONALIZZATI A FAVORE DI PERSONE CON HANDICAP GRAVI L.162/98	52.543,55
U	10261	366	2010	CTR RAS PROGETTO "RITORNARE A CASA"	3.658,30
U	10261	368	2010	INTERVENTI IMMEDIATI DI SOSTEGNO ART. 34, COMMA 4 LETT.A), LR N.2/2007	515,48
Totale Intervento 5					78.139,75
Totale Servizio 2					136.700,48
Servizio 4				Assistenza, beneficenza pubblica e servizi diversi alla persona	
Intervento 3				Prestazioni di servizi	
U	10437	241	2010	MANUTENZIONE CENTRO DI AGGREGAZIONE	1.800,00
Intervento 5				Trasferimenti	
U	10455	522	2010	C.R. SERVIZIO PRIMA INFANZIA - MAMMA ACCOGLIENTE E 2070/2	2.000,00
U	10460	362	2010	CONTRIBUTI PER ASSISTENZA AI NEFROPATICI - ASSISTENZA, BENEFICIENZA PUBBLICA	9.943,65
U	10462	365	2010	EROGAZIONE CONTRIBUTI PER INTERVENTI DI CONTRASTO DELLE POVERTA' ESTREME	1.171,98
Totale Intervento 5					13.115,63
Totale Servizio 4					14.915,63
Totale Funzione 10					152.951,11
Totale Titolo 1					250.137,37
Titolo 2				SPESE IN CONTO CAPITALE	
Funzione 1				FUNZIONI GENERALI DI AMMINISTRAZIONE, DI GESTIONE E DI CONTROLLO	
Servizio 1				Organi istituzionali, partecipazione e decentramento	

E/U	Capitolo	Art.	Anno	Descrizione	Da Riportare
Intervento 1				Acquisizione di beni immobili	
U	21105	502	2010	SOPRAELEVAZIONE PALAZZO COMUNALE E RELATIVE STRUTTURE	1.679,00
Totale Servizio 1					1.679,00
Totale Funzione 1					1.679,00
Funzione 6				FUNZIONI NEL SETTORE SPORTIVO E RICREATIVO	
Servizio 2				Stadio comunale, palazzo dello sport e altri impianti	
Intervento 1				Acquisizione di beni immobili	
U	26205	504	2010	MANUTENZIONE STRAORDINARIA IMPIANTI SPORTIVI	33.853,00
Totale Servizio 2					33.853,00
Totale Funzione 6					33.853,00
Funzione 7				FUNZIONI NEL CAMPO TURISTICO	
Servizio 1				Servizi turistici	
Intervento 1				Acquisizione di beni immobili	
U	27100	502	2010	METAPROGETTO REALIZZAZIONE POLICENTRO SERVIZI (TURISTICO E SOCIALE)	62,50
Totale Servizio 1					62,50
Totale Funzione 7					62,50
Funzione 8				FUNZIONI NEL CAMPO DELLA VIABILITA' E DEI TRASPORTI	
Servizio 1				Viabilita' , circolazione stradale e servizi connessi	
Intervento 1				Acquisizione di beni immobili	
U	28100	502	2010	MANUTENZIONE STRADE ESTERNE VIABILITA	20.000,00
U	28101	502	2010	MANUTENZIONE STRAORDINARIA STRADE INTERNE- CTR RAS OPERE PUBBLICHE CANTIERABILI-LR 1/2011	48.534,00
Totale Intervento 1					68.534,00
Totale Servizio 1					68.534,00
Servizio 2				Illuminazione pubblica e servizi connessi	
Intervento 1				Acquisizione di beni immobili	
U	28201	502	2010	MANUTENZIONE STRAORDINARIA DEGLI IMPIANTI DI ILLUMINAZIONE PUBBLICA	57.032,80
Totale Servizio 2					57.032,80
Totale Funzione 8					125.566,80
Funzione 9				FUNZIONI RIGUARDANTI LA GESTIONE DEL TERRITORIO E DELL'AMBIENTE	
Servizio 6				Parchi e servizi per la tutela ambientale del verde, altri servizi relativi al territorio e all'ambiente	
Intervento 1				Acquisizione di beni immobili	
U	29601	504	2010	INTERVENTI STRAORDINARI PER LA CURA E LA CONSERVAZIONE DEL VERDE PUBBLICO	21.900,00
Totale Servizio 6					21.900,00

E/U	Capitolo	Art.	Anno	Descrizione	Da Riportare
Totale Funzione 9					21.900,00
Funzione 10		FUNZIONI NEL SETTORE SOCIALE			
Servizio 5		Servizio necroscopico e cimiteriale			
Intervento 1		Acquisizione di beni immobili			
U	30501	502	2010	REALIZZAZIONE DI LOCULI E INTERVENTI STRAORDINARI NEL CIMITERO	16.996,00
Totale Servizio 5					16.996,00
Totale Funzione 10					16.996,00
Funzione 11		FUNZIONI NEL CAMPO DELLO SVILUPPO ECONOMICO			
Servizio 5		Servizi relativi al commercio			
Intervento 1		Acquisizione di beni immobili			
U	32605	505	2010	FINANZIAMENTO REGIONALE INCUBATORE D'IMPRESA	54.460,90
Totale Servizio 5					54.460,90
Totale Funzione 11					54.460,90
Totale Titolo 2					254.518,20
Totale PARTE USCITA					504.655,57

COMUNE DI DECIMOMANNU

PROVINCIA DI CAGLIARI

CONTO DEL BILANCIO - ELENCO RESIDUI ATTIVI E PASSIVI ANNO 2012

E/U	Capitolo	Art.	Anno	Descrizione	Da Riportare
PARTE ENTRATA					
TITOLO 1				ENTRATE TRIBUTARIE	
Categoria 2				Tasse	
Risorsa 121				Tassa Rifiuti Solidi Urbani	
E	1025	1	2009	TASSA PER LA RACCOLTA E IL TRASPORTO DEI RIFIUTI SOLIDI URBANI RUOLO PRINCIPALE	19.913,73
Totale Categoria 2					19.913,73
Totale Titolo 1					19.913,73
TITOLO 2				ENTRATE DERIVANTI DA CONTRIBUTI E TRASF. CORRENTI DELLO STATO, DELLA REGIONE E DI ALTRI ENTI PUBBLIC	
Categoria 1				Contributi e trasferimenti correnti dallo Stato	
Risorsa 205				Trasferimenti dallo Stato per finalita' diverse	
E	2200	4	2009	CTR STATALE AI SENSI DELL'ART. 2, CO 11, L 244/2007PER MONITORAGGIO SOGGIORNO CITTADINI UE	768,73
Risorsa 206				Trasferimenti dallo Stato: Contributo per elezioni politiche	
E	2020	0	2009	RIMBORSO DELLO STATO DI SOMME PER ELEZIONI POLITICHE E REFERENDUM	736,46
Totale Categoria 1					1.505,19
Categoria 2				Contributi e trasferimenti correnti dalla Regione	
Risorsa 221				Trasferimenti dalla Regione: Risorse destinate all'assistenza scolastica	
E	2058	2	2009	CONTRIBUTO RAS SPESE VIAGGIO SCUOLE MEDIE SUPERIORI	3.283,06
E	2058	6	2009	CONTRIBUTO PER BORSE DI STUDIO	728,07
Totale Risorsa 221					4.011,13
Risorsa 222				Trasferimenti dalla Regione: Risorse destinate al servizio idrico integrato	
E	2070	2	2009	SERVIZIO PER LA PRIMA INFANZIA - MAMMA ACCOGLIENTE	10.000,00
Risorsa 228				Trasferimenti dalla Regione: Risorse destinate all'assistenza ed i servizi diversi alla persona-	
E	2085	95	2009	CONTRIBUTO RAS PER RIMBORSO SPESE A FAVORE DEI CITTADINI AFFETTI DA NEOPLASIA MALIGNA	1.285,60
Risorsa 233				Trasferimenti dalla Regione: Risorse destinate agli organi istituzionali	
E	2110	0	2009	RIMBORSO REGIONALE PER SPESE ELEZIONI REGIONALI E REFERENDUM	10.743,80
Totale Categoria 2					26.040,53
Categoria 3				Contributi e trasferimenti dalla Regione per funzioni delegate	
Risorsa 235				Trasferimenti dalla Regione per Funzioni Delegate: Risorse destinate a finalita' assistenziali	

E/U	Capitolo	Art.	Anno	Descrizione	Da Riportare
E	2155	0	2009	CONTRIBUTI REGIONALI PER TRASPORTO PORTATORI DI HANDICAP	18.100,46
E	2165	0	2009	CONTRIBUTO REGIONALE PER INTERVENTI A FAVORE DI TALASSEMICI	2.167,96
Totale Risorsa 235					20.268,42
Risorsa 236		Trasferimenti dalla Regione per Funzioni Delegate: Risorse destinate al personale			
E	2200	5	2009	PROGRAMMA MASTER AND BACK - CTR RAS PER N. 1 PERCORSI DI RIENTRO	4.638,84
Totale Categoria 3					24.907,26
Totale Titolo 2					52.452,98
Titolo 3		ENTRATE EXTRATRIBUTARIE			
Categoria 5		Proventi diversi.			
Risorsa 366		Rimborsi e Concorsi destinati agli organi istituzionali			
E	3162	20	2009	RIMBORSO DALLA STATO PER LE ELEZIONI EUROPEE	835,24
Totale Categoria 5					835,24
Totale Titolo 3					835,24
Titolo 4		ENTRATE DERIVANTI DA ALIENAZIONI, DA TRASFERIMENTI DI CAPITALE E DA RISCOSSIONI DI CREDITI			
Categoria 4		Trasferimenti di capitale da altri enti del settore pubblico			
Risorsa 450		Contributi c/capitale da Altri Enti del Settore Pubblico			
E	4051	11	2009	BANDO INAIL ABBATTIMENTO BARRIERE ARCHITETTONICHE SCUOLA SECONDARIA PROT 9883/09 U 20441	23.673,73
Totale Titolo 4					23.673,73
Titolo 6		ENTRATE DA SERVIZI PER CONTO DI TERZI			
E	6005	0	2009	SERVIZI PER CONTO DI TERZI	361,52
Totale Titolo 6					361,52
Totale PARTE ENTRATA					97.237,20

E/U	Capitolo	Art.	Anno	Descrizione	Da Riportare
PARTE USCITA					
Titolo 1		SPESE CORRENTI			
Funzione 1		FUNZIONI GENERALI DI AMMINISTRAZIONE, DI GESTIONE E DI CONTROLLO			
Servizio 1		Organi istituzionali, partecipazione e decentramento			
Intervento 3		Prestazioni di servizi			
U	1130	86	2009	INDENNITA' COLLEGIO REVISORI	5.963,69
Totale Servizio 1					5.963,69
Servizio 2		Segreteria generale, personale e organizzazione			
Intervento 3		Prestazioni di servizi			
U	1235	195	2009	SPESE PER INCARICHI A LEGALI E NOTAI - ARBITRATI RISARCIMENTI VARI	10.933,40
Totale Servizio 2					10.933,40
Servizio 3		Gestione economica, finanziaria, programmazione, provveditorato e controllo di gestione			
Intervento 3		Prestazioni di servizi			
U	1331	196	2009	INCARICHI DI CONSULENZA PER SERVIZI FINANZIARI	2.400,00
Totale Servizio 3					2.400,00
Servizio 4		Gestione delle entrate tributarie e servizi fiscali			
Intervento 3		Prestazioni di servizi			
U	1435	198	2009	INCARICHI DIVERSI - SPESE PER COMPENSI AL CONCESSIONARIO PER RISCOSSIONE TRIBUTI	8.900,00
Totale Servizio 4					8.900,00
Servizio 8		Altri servizi generali			
Intervento 1		Personale			
U	1811	6	2009	CONTRIBUTI SU FONDO EFFICIENZA - ALTRI SERVIZI GENERALI	481,77
Intervento 3		Prestazioni di servizi			
U	1835	187	2009	G.R. 12/17 DEL 2010 - RIPARTIZIONE STANZIAMENTO PER CANTIERI COMUNALI E 2090- 60	2.805,40
U	1835	198	2009	L.R.2/2007 ART. 30, CO 7 LETT.C)-CONVENZIONE CON ENTI DI FORMAZIONE PROF.LE-QUOTA COMUNE	267,45
Totale Intervento 3					3.072,85
Intervento 5		Trasferimenti			
U	1853	391	2009	QUOTA DI CONTRIBUZIONE DA TRASFERIRE AL BACINO 32 DEI COMUNI DECIMO-ASSEMINI-ELMAS ECC	7.159,35
Totale Servizio 8					10.713,97
Totale Funzione 1					38.911,06
Funzione 3		FUNZIONI DI POLIZIA LOCALE			
Servizio 1		Polizia municipale			
Intervento 3		Prestazioni di servizi			

E/U	Capitolo	Art.	Anno	Descrizione	Da Riportare
U	3138	263	2009	ACQUA - POLIZIA MUNICIPALE	302,21
Totale Servizio 1					302,21
Totale Funzione 3					302,21
Funzione 5		FUNZIONI RELATIVE ALLA CULTURA E AI BENI CULTURALI			
Servizio 1		Biblioteche, musei e pinacoteche			
Intervento 2		Acquisto di beni di consumo e/o di materie prime			
U	5121	54	2009	LIBRI -ATTREZZATURE -MATERIALE INFORMATICO - BIBLIOTECHE.	6.342,75
Intervento 3		Prestazioni di servizi			
U	5138	263	2009	ACQUA - BIBLIOTECHE, MUSEI E PINACOTECHE	715,19
Totale Servizio 1					7.057,94
Totale Funzione 5					7.057,94
Funzione 9		FUNZIONI RIGUARDANTI LA GESTIONE DEL TERRITORIO E DELL' AMBIENTE			
Servizio 5		Servizio smaltimento rifiuti			
Intervento 3		Prestazioni di servizi			
U	9535	198	2009	APPALTO SERVIZIO PER LA RISCOSSIONE DEI TRIBUTI COMUNALI ONERI CONCESSIONARIO	11.547,28
Totale Servizio 5					11.547,28
Servizio 6		Parchi e servizi per la tutela ambientale del verde, altri servizi relativi al territorio e all'ambiente			
Intervento 5		Trasferimenti			
U	9651	381	2009	CONTRIBUTO A FAVORE DI ASSOCIAZIONE DI VOLONTARIATO IMPEGNATA NELLA PROTEZIONE CIVILE	2.650,00
Totale Servizio 6					2.650,00
Totale Funzione 9					14.197,28
Funzione 10		FUNZIONI NEL SETTORE SOCIALE			
Servizio 1		Asili nido, servizi per l'infanzia e per i minori			
Intervento 3		Prestazioni di servizi			
U	10131	120	2009	SERVIZI PER L'INFANZIA E MINORI-AFFIDAMENTO PROGETTO SOCIO-EDUCATIVO	22.954,84
U	10131	121	2009	INSERIMENTO DI MINORI IN STRUTTURA COMUNITARIA	1.209,17
Totale Intervento 3					24.164,01
Totale Servizio 1					24.164,01
Servizio 2		Servizi di prevenzione e riabilitazione			
Intervento 3		Prestazioni di servizi			
U	10232	390	2009	INSERIMENTI IN RSA - QUOTA COMUNE	1.865,38
Intervento 5		Trasferimenti			
U	10260	200	2009	RETTE RICOVERO CENTRI CONVENZIONATI PORTATORI DI HANDICAP L.R.6/95 ART.56-	15.210,02

E/U	Capitolo	Art.	Anno	Descrizione	Da Riportare
U	10260	365	2009	CONTRIBUTI ECONOMICI ALLE FAMIGLIE SOFFERENTI MENTALI PREVENZIONE E RIABILITAZIONE	2.519,92
U	10261	363	2009	ATTIVITA' DI PREVENZIONE DA REALIZZARE TRAMITE ASSOCIAZIONI LOCALI	3.100,00
U	10261	366	2009	CTR RAS PROGETTO "RITORNARE A CASA"	4.523,18
U	10261	368	2009	INTERVENTI IMMEDIATI DI SOSTEGNO ART. 34, COMMA 4 LETT.A), LR N.2/2007	4.170,53
Totale Intervento 5					29.523,65
Totale Servizio 2					31.389,03
Servizio 4				Assistenza, beneficenza pubblica e servizi diversi alla persona	
Intervento 5				Trasferimenti	
U	10455	522	2009	C.R. SERVIZIO PRIMA INFANZIA - MAMMA ACCOGLIENTE E 2070/2	20.000,00
U	10460	362	2009	CONTRIBUTI PER ASSISTENZA AI NEFROPATICI - ASSISTENZA, BENEFICIENZA PUBBLICA	5.595,54
U	10460	366	2009	PROGETTO PILOTA MIGLIORAMENTO CONDIZIONI ABITATIVE PERSONE NON AUTOS. C.PROVINCIA	492,21
U	10462	367	2009	INTERVENTI A FAVORE DELLE FAMIGLIE NUMEROSE	1.883,00
Totale Intervento 5					27.970,75
Totale Servizio 4					27.970,75
Totale Funzione 10					83.523,79
Totale Titolo 1					143.992,28
Titolo 2				SPESE IN CONTO CAPITALE	
Funzione 4				FUNZIONI DI ISTRUZIONE PUBBLICA	
Servizio 4				Istruzione secondaria superiore	
Intervento 1				Acquisizione di beni immobili	
U	20441	0	2009	ADEGUAMENTO ABBATTIMENTO BARRIERE ARCHITETTONICHE SCUOLA SECONDARIA E 4051/11	23.496,64
Totale Servizio 4					23.496,64
Totale Funzione 4					23.496,64
Funzione 6				FUNZIONI NEL SETTORE SPORTIVO E RICREATIVO	
Servizio 2				Stadio comunale, palazzo dello sport e altri impianti	
Intervento 1				Acquisizione di beni immobili	
U	26201	502	2009	ADEGUAMENTO NORME DI SICUREZZA IMPIANTI SPORTIVI - F.M.	5.484,00
U	26205	504	2009	MANUTENZIONE STRAORDINARIA IMPIANTI SPORTIVI	2.223,95
Totale Intervento 1					7.707,95
Totale Servizio 2					7.707,95
Totale Funzione 6					7.707,95
Funzione 8				FUNZIONI NEL CAMPO DELLA VIABILITA' E DEI TRASPORTI	
Servizio 1				Viabilita' , circolazione stradale e servizi connessi	

E/U	Capitolo	Art.	Anno	Descrizione	Da Riportare
Intervento 1 Acquisizione di beni immobili					
U	28101	502	2009	MANUTENZIONE STRAORDINARIA STRADE INTERNE- CTR RAS OPERE PUBBLICHE CANTIERABILI-LR 1/2011	833,33
Intervento 5 Acquisizione di beni mobili, macchine ed attrezzature tecnico-scientifiche					
U	28105	105	2009	MIGLIORAMENTO SEGNALETICA STRADALE	187,20
Totale Servizio 1					1.020,53
Servizio 2 Illuminazione pubblica e servizi connessi					
Intervento 1 Acquisizione di beni immobili					
U	28201	502	2009	MANUTENZIONE STRAORDINARIA DEGLI IMPIANTI DI ILLUMINAZIONE PUBBLICA	2.966,20
Totale Servizio 2					2.966,20
Totale Funzione 8					3.986,73
Funzione 9 FUNZIONI RIGUARDANTI LA GESTIONE DEL TERRITORIO E DELL'AMBIENTE					
Servizio 1 Urbanistica e gestione del territorio					
Intervento 1 Acquisizione di beni immobili					
U	29156	510	2009	REALIZZAZIONE DI OPERE DI URBANIZZAZIONE-F.M.	34.925,65
Intervento 6 Incarichi professionali esterni					
U	29185	561	2009	INCARICHI PROF.LI PER RECUPERO URBANISTICO E REDAZIONE DEL P.U.C -	7.580,26
Totale Servizio 1					42.505,91
Totale Funzione 9					42.505,91
Funzione 10 FUNZIONI NEL SETTORE SOCIALE					
Servizio 4 Assistenza, beneficenza pubblica e servizi diversi alla persona					
Intervento 5 Acquisizione di beni mobili, macchine ed attrezzature tecnico-scientifiche					
U	21040	1	2009	CR CENTRO GIOVANILE E 4010/2	16.772,96
Totale Servizio 4					16.772,96
Servizio 5 Servizio necroscopico e cimiteriale					
Intervento 1 Acquisizione di beni immobili					
U	30501	502	2009	REALIZZAZIONE DI LOCULI E INTERVENTI STRAORDINARI NEL CIMITERO	1.691,40
Totale Servizio 5					1.691,40
Totale Funzione 10					18.464,36
Totale Titolo 2					96.161,59
Totale PARTE USCITA					240.153,87

COMUNE DI DECIMOMANNU

PROVINCIA DI CAGLIARI

CONTO DEL BILANCIO - ELENCO RESIDUI ATTIVI E PASSIVI ANNO 2012

E/U	Capitolo	Art.	Anno	Descrizione	Da Riportare
PARTE ENTRATA					
Titolo 1				ENTRATE TRIBUTARIE	
Categoria 2				Tasse	
Risorsa 121				Tassa Rifiuti Solidi Urbani	
E	1025	1	2008	TASSA PER LA RACCOLTA E IL TRASPORTO DEI RIFIUTI SOLIDI URBANI RUOLO PRINCIPALE	15.922,67
Totale Categoria 2					15.922,67
Totale Titolo 1					15.922,67
Titolo 2				ENTRATE DERIVANTI DA CONTRIBUTI E TRASE. CORRENTI DELLO STATO, DELLA REGIONE E DI ALTRI ENTI PUBBLIC	
Categoria 1				Contributi e trasferimenti correnti dallo Stato	
Risorsa 206				Trasferimenti dallo Stato: Contributo per elezioni politiche	
E	2020	0	2008	RIMBORSO DELLO STATO DI SOMME PER ELEZIONI POLITICHE E REFERENDUM	34.678,47
Totale Categoria 1					34.678,47
Categoria 2				Contributi e trasferimenti correnti dalla Regione	
Risorsa 220				Trasferimenti dalla Regione: Risorse destinate alla Biblioteca Com.le, Museo e attivita' culturali diverse-	
E	2058	10	2008	CONTRIBUTO REGIONALE PER VALORIZZAZIONE DELLA LINGUA SARDA	6.617,40
Risorsa 221				Trasferimenti dalla Regione: Risorse destinate all'assistenza scolastica	
E	2058	2	2008	CONTRIBUTO RAS SPESE VIAGGIO SCUOLE MEDIE SUPERIORI	3.283,06
Risorsa 233				Trasferimenti dalla Regione: Risorse destinate agli organi istituzionali	
E	2110	0	2008	RIMBORSO REGIONALE PER SPESE ELEZIONI REGIONALI E REFERENDUM	7.798,59
Totale Categoria 2					17.699,05
Categoria 3				Contributi e trasferimenti dalla Regione per funzioni delegate	
Risorsa 235				Trasferimenti dalla Regione per Funzioni Delegate: Risorse destinate a finalita' assistenziali	
E	2165	0	2008	CONTRIBUTO REGIONALE PER INTERVENTI A FAVORE DI TALASSEMICI	1.950,54
Totale Categoria 3					1.950,54
Totale Titolo 2					54.328,06
Titolo 3				ENTRATE EXTRATRIBUTARIE	
Categoria 1				Proventi dei servizi pubblici	
Risorsa 306				Risorse destinate alla polizia municipale - finalizzate al codice della strada	

E/U	Capitolo	Art.	Anno	Descrizione	Da Riportare
E	3010	10	2008	PROVENTI DA VIOLAZIONE DEL CODICE DELLA STRADA RUOLO ANNI PREGRESSI	9.089,47
Totale Titolo 3					9.089,47
Totale PARTE ENTRATA					79.340,20

E/U	Capitolo	Art.	Anno	Descrizione	Da Riportare
PARTE USCITA					
Titolo 1		SPESE CORRENTI			
Funzione 1		FUNZIONI GENERALI DI AMMINISTRAZIONE, DI GESTIONE E DI CONTROLLO			
Servizio 1		Organi istituzionali, partecipazione e decentramento			
Intervento 3		Prestazioni di servizi			
U	1130	81	2008	INDENNITA' DI CARICA AL SINDACO E AGLI ASSESSORI	2.700,00
Totale Servizio 1					2.700,00
Servizio 2		Segreteria generale, personale e organizzazione			
Intervento 3		Prestazioni di servizi			
U	1235	195	2008	SPESE PER INCARICHI A LEGALI E NOTAI - ARBITRATI RISARCIMENTI VARI	7.560,00
Totale Servizio 2					7.560,00
Servizio 4		Gestione delle entrate tributarie e servizi fiscali			
Intervento 3		Prestazioni di servizi			
U	1435	198	2008	INCARICHI DIVERSI - SPESE PER COMPENSI AL CONCESSIONARIO PER RISCOSSIONE TRIBUTI	8.900,00
Totale Servizio 4					8.900,00
Servizio 7		Anagrafe, stato civile, elettorale, leva e servizio statistico			
Intervento 5		Trasferimenti			
U	1752	318	2008	QUOTA SPESE FUNZIONAMENTO SOTTOCOMMISSIONE ELETTORALE MANDAMENTALE.	1.046,00
Totale Servizio 7					1.046,00
Servizio 8		Altri servizi generali			
Intervento 5		Trasferimenti			
U	1853	391	2008	QUOTA DI CONTRIBUZIONE DA TRASFERIRE AL BACINO 32 DEI COMUNI DECIMO-ASSEMINI-ELMAS ECC	7.159,35
Totale Servizio 8					7.159,35
Totale Funzione 1					27.365,35
Funzione 5		FUNZIONI RELATIVE ALLA CULTURA E AI BENI CULTURALI			
Servizio 2		Teatri, attivita' culturali e servizi diversi nel settore culturale			
Intervento 3		Prestazioni di servizi			
U	5231	350	2008	INIZIATIVE PER LA VALORIZZAZIONE DELLA LINGUA SARDA	6.617,40
Totale Servizio 2					6.617,40
Totale Funzione 5					6.617,40
Funzione 6		FUNZIONI NEL SETTORE SPORTIVO E RICREATIVO			
Servizio 3		Manifestazioni diverse nel settore sportivo e ricreativo			
Intervento 3		Prestazioni di servizi			

E/U	Capitolo	Art.	Anno	Descrizione	Da Riportare
U	6338	263	2008	ACQUA - MANIFESTAZIONI DIVERSE NEL SETTORE SPORTIVO E RICREATIVO	581,75
Totale Servizio 3					581,75
Totale Funzione 6					581,75
Funzione 9				FUNZIONI RIGUARDANTI LA GESTIONE DEL TERRITORIO E DELL' AMBIENTE	
Servizio 6				Parchi e servizi per la tutela ambientale del verde, altri servizi relativi al territorio e all'ambiente	
Intervento 3				Prestazioni di servizi	
U	9637	245	2008	MANUTENZIONE PARCHI E GIARDINI - PARCHI E SERVIZI PER LA TUTELA AMBIENTALE DEL VERDE.	2.330,42
Totale Servizio 6					2.330,42
Totale Funzione 9					2.330,42
Funzione 10				FUNZIONI NEL SETTORE SOCIALE	
Servizio 2				Servizi di prevenzione e riabilitazione	
Intervento 3				Prestazioni di servizi	
U	10235	191	2008	CONTRIBUTO DELLA REGIONE L'INCLUSIONE SOCIALE L.R.20/97 ATTUAZIONE DI PROGETTO INTERCOMUNA	174,32
U	10239	391	2008	RICOVERO IN CENTRI RIABILITATIVI L.R.20	119,86
Totale Intervento 3					294,18
Intervento 5				Trasferimenti	
U	10260	200	2008	RETTE RICOVERO CENTRI CONVENZIONATI PORTATORI DI HANDICAP L.R.6/95 ART.56-	10.932,12
U	10260	365	2008	CONTRIBUTI ECONOMICI ALLE FAMIGLIE SOFFERENTI MENTALI PREVENZIONE E RIABILITAZIONE	869,03
U	10261	366	2008	CTR RAS PROGETTO "RITORNARE A CASA"	5.643,39
U	10261	368	2008	INTERVENTI IMMEDIATI DI SOSTEGNO ART. 34, COMMA 4 LETT.A), LR N.2/2007	2.416,22
Totale Intervento 5					19.860,76
Totale Servizio 2					20.154,94
Servizio 4				Assistenza, beneficenza pubblica e servizi diversi alla persona	
Intervento 5				Trasferimenti	
U	10460	362	2008	CONTRIBUTI PER ASSISTENZA AI NEFROPATICI - ASSISTENZA, BENEFICIENZA PUBBLICA	1.446,08
Totale Servizio 4					1.446,08
Totale Funzione 10					21.601,02
Totale Titolo 1					58.495,94
Titolo 2				SPESE IN CONTO CAPITALE	
Funzione 1				FUNZIONI GENERALI DI AMMINISTRAZIONE, DI GESTIONE E DI CONTROLLO	
Servizio 1				Organi istituzionali, partecipazione e decentramento	
Intervento 5				Acquisizione di beni mobili, macchine ed attrezzature tecnico-scientifiche	
U	21181	100	2008	ADEGUAMENTO ALLE NORME DI SICUREZZA DEGLI IMMOBILI COMUNALI-PAC	2.203,26

E/U	Capitolo	Art.	Anno	Descrizione	Da Riportare
Totale Servizio 1					2.203,26
Totale Funzione 1					2.203,26
Funzione 8 FUNZIONI NEL CAMPO DELLA VIABILITA' E DEI TRASPORTI					
Servizio 2 Illuminazione pubblica e servizi connessi					
Intervento 1 Acquisizione di beni immobili					
U	28201	502	2008	MANUTENZIONE STRAORDINARIA DEGLI IMPIANTI DI ILLUMINAZIONE PUBBLICA	2.307,20
Totale Servizio 2					2.307,20
Totale Funzione 8					2.307,20
Funzione 9 FUNZIONI RIGUARDANTI LA GESTIONE DEL TERRITORIO E DELL'AMBIENTE					
Servizio 1 Urbanistica e gestione del territorio					
Intervento 2 Espropri e servitu' onerose					
U	29161	541	2008	INDENNITA DI ESPROPRIO DA CORRISPONDERE AI PROPRIETARI PER PROGETTI DIVERSI	2.561,94
Totale Titolo 2					7.072,40
Titolo 4 SPESE PER SERVIZI PER CONTO DI TERZI					
U	50050	0	2008	SPESE PER SERVIZI PER CONTO DI TERZI	1.462,13
Totale Titolo 4					1.462,13
Totale PARTE USCITA					67.030,47

COMUNE DI DECIMOMANNU

PROVINCIA DI CAGLIARI

CONTO DEL BILANCIO - ELENCO RESIDUI ATTIVI E PASSIVI ANNO 2012

E/U	Capitolo	Art.	Anno	Descrizione	Da Riportare
PARTE ENTRATA					
Titolo 1				ENTRATE TRIBUTARIE	
Categoria 2				Tasse	
Risorsa 121				Tassa Rifiuti Solidi Urbani	
E	1025	1	2007	TASSA PER LA RACCOLTA E IL TRASPORTO DEI RIFIUTI SOLIDI URBANI RUOLO PRINCIPALE	4.915,81
Totale Categoria 2					4.915,81
Totale Titolo 1					4.915,81
Titolo 2				ENTRATE DERIVANTI DA CONTRIBUTI E TRASF. CORRENTI DELLO STATO, DELLA REGIONE E DI ALTRI ENTI PUBBLIC	
Categoria 2				Contributi e trasferimenti correnti dalla Regione	
Risorsa 220				Trasferimenti dalla Regione: Risorse destinate alla Biblioteca Com.le, Museo e attivita' culturali diverse-	
E	2058	10	2007	CONTRIBUTO REGIONALE PER VALORIZZAZIONE DELLA LINGUA SARDA	6.000,00
Risorsa 221				Trasferimenti dalla Regione: Risorse destinate all'assistenza scolastica	
E	2058	2	2007	CONTRIBUTO RAS SPESE VIAGGIO SCUOLE MEDIE SUPERIORI	3.121,70
Risorsa 228				Trasferimenti dalla Regione: Risorse destinate all'assistenza ed i servizi diversi alla persona-	
E	2090	40	2007	FONDO NAZIONALE PER IL SOSTEGNO ALL'ACCESSO ALLE ABITAZIONI IN LOCAZIONE	32.877,20
Totale Categoria 2					41.998,90
Categoria 5				Contributi e trasferimenti correnti da altri enti del settore pubblico	
Risorsa 251				Trasferimenti da altri Enti del Settore Pubblico: Risorse destinate a Iniziative Culturali	
E	2500	40	2007	CONTRIBUTO DELLA FONDAZIONE BANCO SARDEGNA PER PROGETTO RECUPERO SARCOFAGO VIOLANTE CARROZ	4.000,00
Totale Categoria 5					4.000,00
Totale Titolo 2					45.998,90
Titolo 4				ENTRATE DERIVANTI DA ALIENAZIONI, DA TRASFERIMENTI DI CAPITALE E DA RISCOSSIONI DI CREDITI	
Categoria 1				Alienazione di beni patrimoniali	
Risorsa 412				Alienazione Beni Immobili - Servitu' - Diritti di Superficie - Espropri	
E	4003	0	2007	ALIENAZIONE DI AREE E CONCESSIONE DIRITTI PATRIMONIALI N. 8 LOTTI PEEP	171.214,18
E	4004	0	2007	PROVENTI DA CESSIONE DI LOTTI NEL P.I.P.	15.304,78
Totale Risorsa 412					186.518,96
Totale Categoria 1					186.518,96

E/U	Capitolo	Art.	Anno	Descrizione	Da Riportare
Categoria 3				Trasferimenti di capitale dalla Regione	
Risorsa 430				Contributo della Regione per il finanziamenti di spese di investimento	
E	4050	70	2007	FINANZIAMENTO L.R. 37/98 ART. 19 ANNUALITA' 2006	102.338,74
Totale Categoria 3					102.338,74
Categoria 4				Trasferimenti di capitale da altri enti del settore pubblico	
Risorsa 450				Contributi c/capitale da Altri Enti del Settore Pubblico	
E	4051	10	2007	FINANZIAMENTO COMUNITARIO REALIZZAZIONE METROPOLITANA DI SUPERFICIE DECIMOMANNU-CAGLIARI	868.558,98
					1.208.331,39
Totale Categoria 4					868.558,98
Totale Titolo 4					1.157.416,68
Totale PARTE ENTRATA					1.208.331,39

E/U	Capitolo	Art.	Anno	Descrizione	Da Riportare
PARTE USCITA					
Titolo 1		SPESE CORRENTI			
Funzione 1		FUNZIONI GENERALI DI AMMINISTRAZIONE, DI GESTIONE E DI CONTROLLO			
Servizio 2		Segreteria generale, personale e organizzazione			
Intervento 3		Prestazioni di servizi			
U	1235	195	2007	SPESE PER INCARICHI A LEGALI E NOTAI - ARBITRATI RISARCIMENTI VARI	7.990,62
Totale Servizio 2					7.990,62
Servizio 4		Gestione delle entrate tributarie e servizi fiscali			
Intervento 3		Prestazioni di servizi			
U	1435	198	2007	INCARICHI DIVERSI - SPESE PER COMPENSI AL CONCESSIONARIO PER RISCOSSIONE TRIBUTI	8.900,00
Totale Servizio 4					8.900,00
Totale Funzione 1					16.890,62
Funzione 5		FUNZIONI RELATIVE ALLA CULTURA E AI BENI CULTURALI			
Servizio 2		Teatri, attivita' culturali e servizi diversi nel settore culturale			
Intervento 3		Prestazioni di servizi			
U	5231	350	2007	INIZIATIVE PER LA VALORIZZAZIONE DELLA LINGUA SARDA	6.000,00
Totale Servizio 2					6.000,00
Totale Funzione 5					6.000,00
Funzione 10		FUNZIONI NEL SETTORE SOCIALE			
Servizio 2		Servizi di prevenzione e riabilitazione			
Intervento 3		Prestazioni di servizi			
U	10238	393	2007	QUOTA RICOVERO IN CENTRI SPECIALIZZATI L.R.6/95 ART. 56 DI F.M. QUOTA UTENZA ANNI PRECED.	29.291,41
Intervento 5		Trasferimenti			
U	10250	280	2007	QUOTA COFINANZIAMENTO PROGETTO INTERCOMUNALE METALAB	5.400,00
Totale Servizio 2					34.691,41
Servizio 4		Assistenza, beneficenza pubblica e servizi diversi alla persona			
Intervento 5		Trasferimenti			
U	10460	362	2007	CONTRIBUTI PER ASSISTENZA AI NEFROPATICI - ASSISTENZA, BENEFICIENZA PUBBLICA	7.694,06
U	10460	364	2007	CONTRIBUTO RAS AI CITTADINI AFFETTI DA NEOPLASIA MALIGNA	8.411,49
Totale Intervento 5					16.105,55
Totale Servizio 4					16.105,55
Totale Funzione 10					50.796,96
Totale Titolo 1					73.687,58

E/U	Capitolo	Art.	Anno	Descrizione	Da Riportare
Titolo 2				SPESE IN CONTO CAPITALE	
Funzione 6				FUNZIONI NEL SETTORE SPORTIVO E RICREATIVO	
Servizio 2				Stadio comunale, palazzo dello sport e altri impianti	
Intervento 1				Acquisizione di beni immobili	
U	26208	504	2007	COSTRUZIONE NUOVA PALESTRA COMUNALE	19.756,29
Totale Servizio 2					19.756,29
Totale Funzione 6					19.756,29
Funzione 7				FUNZIONI NEL CAMPO TURISTICO	
Servizio 1				Servizi turistici	
Intervento 1				Acquisizione di beni immobili	
U	27100	502	2007	METAPROGETTO REALIZZAZIONE POLICENTRO SERVIZI (TURISTICO E SOCIALE)	143.203,31
Totale Servizio 1					143.203,31
Totale Funzione 7					143.203,31
Funzione 8				FUNZIONI NEL CAMPO DELLA VIABILITA' E DEI TRASPORTI	
Servizio 1				Viabilita' , circolazione stradale e servizi connessi	
Intervento 1				Acquisizione di beni immobili	
U	28100	505	2007	METAPROGETTO RIQUALIFICAZIONE PIAZZA STAZIONE	42.077,30
Totale Servizio 1					42.077,30
Totale Funzione 8					42.077,30
Funzione 9				FUNZIONI RIGUARDANTI LA GESTIONE DEL TERRITORIO E DELL'AMBIENTE	
Servizio 1				Urbanistica e gestione del territorio	
Intervento 1				Acquisizione di beni immobili	
U	29154	502	2007	ESPROPRI E COMPLETAMENTO OPERE NEL P.I.P.	293.622,63
Totale Servizio 1					293.622,63
Servizio 2				Edilizia residenziale pubblica locale e piani di edilizia economico-popolare	
Intervento 1				Acquisizione di beni immobili	
U	29161	540	2007	ACQUISIZIONE AREE PER L'EDILIZIA ECONOMICA E POPOLARE PROVENTI DI CESSIONE 8 LOTTI	168.941,29
Intervento 2				Espropri e servitu' onerose	
U	29161	511	2007	INDENNITA DI ESPROPRIO DA CORRISPONDERE AI PROPRIETARI PER AREE P.E.E.P	9.416,94
Intervento 6				Incarichi professionali esterni	
U	29200	540	2007	SOMMA DESTINATA A INCARICHI PROFESSIONALI PER STUDIO PER REDAZIONE NUOVO PIANO DI ZONA	30.000,00
U	29200	542	2007	INCARICO PROFESSIONALE PER REDAZIONE E STUDIO PIANO DI ZONA	5.056,47
U	29201	540	2007	SOMMA DA UTILIZZARE PER INCARICO STUDIO URBANISTICO (UNIVERSITA')	15.000,00

E/U	Capitolo	Art.	Anno	Descrizione	Da Riportare
Totale Intervento 6					50.056,47
Totale Servizio 2					228.414,70
Servizio 6		Parchi e servizi per la tutela ambientale del verde, altri servizi relativi al territorio e all'ambiente			
Intervento 1		Acquisizione di beni immobili			
U	29601	504	2007	INTERVENTI STRAORDINARI PER LA CURA E LA CONSERVAZIONE DEL VERDE PUBBLICO	38.205,85
Totale Servizio 6					38.205,85
Totale Funzione 9					560.243,18
Funzione 10		FUNZIONI NEL SETTORE SOCIALE			
Servizio 3		Strutture residenziali e di ricovero per anziani			
Intervento 1		Acquisizione di beni immobili			
U	30370	502	2007	COSTRUZIONE CASA DI RIPOSO ANZIANI (L.R.37/98 ART. 19 ANNUALITA' 2006) ARREDI	113.709,71
Intervento 5		Acquisizione di beni mobili, macchine ed attrezzature tecnico-scientifiche			
U	30371	504	2007	COMPLETAMENTO ARREDI CASA DI RIPOSO ANZIANI	6.825,00
Totale Servizio 3					120.534,71
Totale Funzione 10					120.534,71
Funzione 11		FUNZIONI NEL CAMPO DELLO SVILUPPO ECONOMICO			
Servizio 5		Servizi relativi al commercio			
Intervento 1		Acquisizione di beni immobili			
U	30591	502	2007	METAPROGETTO REALIZZAZIONE AREA FIERISTICA SANTA GRECA	488.657,54
Totale Titolo 2					1.374.472,33
Titolo 4		SPESE PER SERVIZI PER CONTO DI TERZI			
U	50050	0	2007	SPESE PER SERVIZI PER CONTO DI TERZI	437,65
Totale Titolo 4					437,65
Totale PARTE USCITA					1.448.597,56

COMUNE DI DECIMOMANNU

PROVINCIA DI CAGLIARI

CONTO DEL BILANCIO - ELENCO RESIDUI ATTIVI E PASSIVI ANNO 2012

E/U	Capitolo	Art.	Anno	Descrizione	Da Riportare
PARTE ENTRATA					
Titolo 1		ENTRATE TRIBUTARIE			
Categoria 1		Imposte			
Risorsa 101		Imposta Comunale Immobili			
E	1003	0	2005	PROVENTI ICI DI ANNI PREGRESSI DA ISCRIZIONE A RUOLO	4.627,23
Totale Categoria 1					4.627,23
Categoria 2		Tasse			
Risorsa 121		Tassa Rifiuti Solidi Urbani			
E	1025	1	2006	TASSA PER LA RACCOLTA E IL TRASPORTO DEI RIFIUTI SOLIDI URBANI RUOLO PRINCIPALE	2.426,09
Totale Categoria 2					2.426,09
Totale Titolo 1					7.053,32
Titolo 2		ENTRATE DERIVANTI DA CONTRIBUTI E TRASF. CORRENTI DELLO STATO, DELLA REGIONE E DI ALTRI ENTI PUBBLIC			
Categoria 1		Contributi e trasferimenti correnti dallo Stato			
Risorsa 206		Trasferimenti dallo Stato: Contributo per elezioni politiche			
E	2020	0	2006	RIMBORSO DELLO STATO DI SOMME PER ELEZIONI POLITICHE E REFERENDUM	8.997,52
Totale Categoria 1					8.997,52
Categoria 2		Contributi e trasferimenti correnti dalla Regione			
Risorsa 220		Trasferimenti dalla Regione: Risorse destinate alla Biblioteca Com.le, Museo e attivita' culturali diverse-			
E	2058	10	2006	CONTRIBUTO REGIONALE PER VALORIZZAZIONE DELLA LINGUA SARDA	2.646,37
Risorsa 227		Trasferimenti dalla Regione: Risorse destinate all'urbanistica e alla gestione del territorio			
E	2063	0	2005	CTR REGIONE POR SARDEGNA 2000-2006 MISURA 5.1 POLITICHE DELLE AREE URBANE PIANIFICAZIONE	13.890,58
Risorsa 228		Trasferimenti dalla Regione: Risorse destinate all'assistenza ed i servizi diversi alla persona-			
E	2150	20	2004	CONTRIBUTO RAS REALIZZAZIONE PROGETTO OBIETTIVO- INSERIMENTO IN RSA	2.697,17
Risorsa 228		Trasferimenti dalla Regione: Risorse destinate all'assistenza ed i servizi diversi alla persona-			
E	2085	50	2005	PROGETTO OBIETTIVO INIZIATIVE DIVERSE A FAVORE DEGLI ANZIANI	10.481,24
E	2085	60	2005	PROGETTO DONNE IN DIFFICOLTA' - CTR RAS	12.000,00
E	2085	70	2005	SERVIZIO TRASFERIMENTO IN CASA FAMIGLIA - CTR RAS	2.986,00
E	2085	80	2005	RECUPERO L.R. 20/97 - CTR RAS RIABILITAZIONE E REINSERIMENTO SOCIALE	5.997,82

E/U	Capitolo	Art.	Anno	Descrizione	Da Riportare
E	2085	90	2005	PROGETTO I BAMBINI E LA CITTA' - CTR RAS	3.014,00
Totale Risorsa 228					34.479,06
Totale Categoria 2					53.713,18
Categoria 3		Contributi e trasferimenti dalla Regione per funzioni delegate			
Risorsa 235		Trasferimenti dalla Regione per Funzioni Delegate: Risorse destinate a finalita' assistenziali			
E	2150	10	2003	CONTRIBUTO RAS REALIZZAZIONE PROGETTO OBIETTIVO-L. 20/97.	1.075,20
Risorsa 235		Trasferimenti dalla Regione per Funzioni Delegate: Risorse destinate a finalita' assistenziali			
E	2160	0	2004	CTR. RAS RETTE RICOVERO CENTRI CONVENZIONATI PORTATORI DI HANDICAP L.R.6/95 ART.56-	2.409,00
Risorsa 235		Trasferimenti dalla Regione per Funzioni Delegate: Risorse destinate a finalita' assistenziali			
E	2150	0	2006	CTR.RAS PROVVIDENZE PER INFERMI DI MENTE E MINORATI PSICHICI L.R.15/92-20/97	2.744,44
E	2150	10	2006	CONTRIBUTO RAS REALIZZAZIONE PROGETTO OBIETTIVO-L. 20/97.	8.500,00
E	2170	0	2006	CONTRIBUTO REGIONALE PER ASSISTENZA NEFROPATICI -L.R. 11/1985	4.354,03
Totale Risorsa 235					15.598,47
Totale Categoria 3					19.082,67
Totale Titolo 2					81.793,37
Titolo 3		ENTRATE EXTRATRIBUTARIE			
Categoria 5		Proventi diversi.			
Risorsa 350		Rimborso dalla Regione di somme per emergenza "blue tongue"			
E	3595	20	2004	RIMBORSI DALLA REGIONE DI SOMME EROGATE PER EMERGENZA "BLUE TONGUE"	3.017,38
Risorsa 366		Rimborsi e Concorsi destinati agli organi istituzionali			
E	3162	30	2006	RIMBORSI SPESE REFERENDUM DEL 25/06/2006	3.134,12
Totale Categoria 5					6.151,50
Totale Titolo 3					6.151,50
Titolo 4		ENTRATE DERIVANTI DA ALIENAZIONI, DA TRASFERIMENTI DI CAPITALE E DA RISCOSSIONI DI CREDITI			
Categoria 1		Alienazione di beni patrimoniali			
Risorsa 412		Alienazione Beni Immobili - Servitu' - Diritti di Superficie - Espropri			
E	4003	10	2005	ALIENAZIONE DI AREE E CONCESSIONE DIRITTI PATRIMONIALI PER COSTRUZIONE ALLOGGI IACP	20.883,86
Totale Categoria 1					20.883,86
Categoria 3		Trasferimenti di capitale dalla Regione			
Risorsa 222					
E	4034	60	2005	CONTRIBUTO REGIONALE MANUTENZIONE FUNZIONALITA' IDRICA CORSI D'ACQUA	5.250,00
Risorsa 430		Contributo della Regione per il finanziamenti di spese di investimento			
E	4034	50	2003	CONTRIBUTO RAS EMERGENZA IDRICA-ORD.ZA COMM.LE 350/2003	24.684,37

E/U	Capitolo	Art.	Anno	Descrizione	Da Riportare
E	4038	10	2003	FINANZIAMENTO REGIONALE ADEGUAMENTO NORME DI SICUREZZA SCUOLE ELEM. L. DA VINCI (L.R.6/01)	12.122,02
Totale Risorsa 430					36.806,39
Risorsa 430 Contributo della Regione per il finanziamenti di spese di investimento					
E	4050	40	2004	ASSEGNAZIONE FONDI L.R.37/98 ART. 19 ANNUALITA' 2003-ART.3 L.R. 13/2003	45.672,66
Risorsa 430 Contributo della Regione per il finanziamenti di spese di investimento					
E	4050	40	2005	ASSEGNAZIONE FONDI L.R.37/98 ART. 19 ANNUALITA' 2003-ART.3 L.R. 13/2003	150.000,00
Risorsa 430 Contributo della Regione per il finanziamenti di spese di investimento					
E	4050	60	2006	ASSEGNAZIONE FONDI L.R. 37/98 ART. 19 ANNUALITA' 2005	16.993,70
Risorsa 431 Contributi della regione per il finanziamento di spese di investimento - Viabilita'					
E	4040	30	2005	CONTRIBUTO DELLA REGIONE PER REALIZZAZIONE PALESTRA	165.000,00
E	4050	50	2005	ASSEGNAZIONE FONDI L.R.37/98 ART. 19 ANNUALITA' 2004-ART.3 L.R. 3/2003	62.458,36
Totale Risorsa 431					227.458,36
Risorsa 432 Contributi della regione per il finanziamento di spese di investimento - Patrimonio					
E	4030	20	2004	CONTRIBUTO DELLA REGIONE PER MANUTENZIONE SEDI COMUNALI COLPITE DA EVENTI DOLOSI	87.000,00
Risorsa 434 Contributi della regione per il finanziamento di spese di investimento - Insediamenti Produttivi					
E	4048	10	2000	CONTRIBUTO DELLA REGIONE PER URBANIZZAZIONE P.I.P.	33.889,43
E	4048	20	2000	CONTRIBUTO DELLA REGIONE PER FINANZIAMENTO DEL P.I.P.	38.734,28
Totale Risorsa 434					72.623,71
Risorsa 434 Contributi della regione per il finanziamento di spese di investimento - Insediamenti Produttivi					
E	4032	20	2005	C.R. INTERVENTI DI EDILIZIA SCOLASTICA SCUOLA MATERNA L.VINCI	8.127,98
Risorsa 437 Finanziamento Regionale per il parcoSanta Greca L.R.33/88					
E	4032	0	2002	CONTRIBUTO DELLA REGIONE PER REALIZZAZIONE PARCO SANTA GRECA-LR 33/88	40.283,63
Risorsa 439 Contributi della regione per il finanziamento di spese di investimento - Acquedotto					
E	4035	10	2002	CONTRIBUTO DELLA REGIONE PER RIPRISTINO OPERE DANNI ALLUVIONALI	712.710,52
Totale Categoria 3					1.402.926,95
Totale Titolo 4					1.423.810,81
Titolo 5 ENTRATE DERIVANTI DA ACCENSIONE DI PRESTITI					
Categoria 3 Assunzione di mutui e prestiti					
Risorsa 503 Assunzione di mutui dalla Cassa Depositi e Prestiti					
E	5080	0	1992	MUTUO PER COMPLETAMENTO OPERE STRADALI VIA NAZIONALE	13.370,88
Risorsa 503 Assunzione di mutui dalla Cassa Depositi e Prestiti					
E	5080	20	1997	MUTUO PER REALIZZAZIONE OPERE DIVERSE DI VIABILITA'	3.281,94
Risorsa 503 Assunzione di mutui dalla Cassa Depositi e Prestiti					

E/U	Capitolo	Art.	Anno	Descrizione	Da Riportare
E	5040	35	1999	MUTUO PER ADEGUAMENTO A NORME DI SICUREZZA SCUOLE MEDIE	1.153,14
Risorsa 503 Assunzione di mutui dalla Cassa Depositi e Prestiti					
E	5040	30	2000	MUTUO INTERVENTI EDILIZIA SCOLASTICA L.R. 23/96 SCUOLA MEDIA	2.831,62
E	5060	50	2000	MUTUO PER COSTRUZIONE, AMPLIAMENTO E COMPLETAMENTO IMPIANTI SPORTIVI - ESPROPRI	46.113,50
Totale Risorsa 503					48.945,12
Risorsa 503 Assunzione di mutui dalla Cassa Depositi e Prestiti					
E	5080	20	2002	MUTUO PER REALIZZAZIONE OPERE DIVERSE DI VIABILITA'	44.301,00
Risorsa 503 Assunzione di mutui dalla Cassa Depositi e Prestiti					
E	5010	20	2003	MUTUO PER SOPRAELEVAZIONE PALAZZO COMUNALE E RELATIVE STRUTTURE-POS 4429570	12.695,66
E	5040	15	2003	ADEGUAMENTO A NORME DI SICUREZZA SEDE GIUDICE DI PACE-MUTUO A CARICO DELLO STATO	77.496,00
Totale Risorsa 503					90.191,66
Risorsa 503 Assunzione di mutui dalla Cassa Depositi e Prestiti					
E	5060	0	2004	RECUPERO SOMME DERIVANTI DA DEVOLUZIONE MUTUI DI LAVORI ULTIMATI	72.567,73
E	5060	11	2004	QUOTA DEVOLUZIONE MUTUI PER LAVORI ULTIMATI NEGLI IMPIANTI SPORTIVI	14.761,97
Totale Titolo 5					288.573,44
Titolo 6 ENTRATE DA SERVIZI PER CONTO DI TERZI					
E	6004	0	2004	DEPOSITI CAUZIONALI	1.140,00
E	6005	0	2003	SERVIZI PER CONTO DI TERZI	992,24
Totale Titolo 6					2.132,24
Totale PARTE ENTRATA					1.809.514,68

E/U	Capitolo	Art.	Anno	Descrizione	Da Riportare
PARTE USCITA					
Titolo 1		SPESE CORRENTI			
Funzione 1		FUNZIONI GENERALI DI AMMINISTRAZIONE, DI GESTIONE E DI CONTROLLO			
Servizio 2		Segreteria generale, personale e organizzazione			
Intervento 3		Prestazioni di servizi			
U	1235	195	2006	SPESE PER INCARICHI A LEGALI E NOTAI - ARBITRATI RISARCIMENTI VARI	7.000,00
Totale Servizio 2					7.000,00
Servizio 6		Ufficio tecnico			
Intervento 1		Personale			
U	1612	15	2004	FONDO ART.92 DLGS 163/2006 - UFFICIO TECNICO (PARTITA DI GIRO)	2.800,61
Totale Servizio 6					2.800,61
Servizio 8		Altri servizi generali			
Intervento 3		Prestazioni di servizi			
U	1882	100	2005	CTR REGIONE POR SARDEGNA 2000-2006 MISURA 5.1 POLITICHE AREE URBANE PIAN.NE COFINANZ.TO	12.195,43
U	1882	102	2005	POR SARDEGNA 2000-2006 MISURA 5.1POLITICHE DELLE AREE URBANE PIANIFICAZIONE QUOTA COMUNE	8.367,82
Totale Intervento 3					20.563,25
Intervento 8		Oneri straordinari della gestione corrente			
U	1883	477	2000	EROGAZIONE CONTRIBUTI REGIONALI PER ALLUVIONE 12/13 NOVEMBRE L.R.26/00 LETT.B	115.365,85
U	1884	477	2000	EROGAZIONE CONTRIBUTO REGIONALE DANNI ALLUVIONALI L.R.26/00 LETT.E	14.367,56
Totale Intervento 8					129.733,41
Intervento 8		Oneri straordinari della gestione corrente			
U	1883	477	2001	EROGAZIONE CONTRIBUTI REGIONALI PER ALLUVIONE 12/13 NOVEMBRE L.R.26/00 LETT.B	1.420,26
Totale Servizio 8					151.716,92
Totale Funzione 1					161.517,53
Funzione 5		FUNZIONI RELATIVE ALLA CULTURA E AI BENI CULTURALI			
Servizio 2		Teatri, attivita' culturali e servizi diversi nel settore culturale			
Intervento 3		Prestazioni di servizi			
U	5231	350	2006	INIZIATIVE PER LA VALORIZZAZIONE DELLA LINGUA SARDA	2.846,37
Totale Servizio 2					2.846,37
Totale Funzione 5					2.846,37
Funzione 9		FUNZIONI RIGUARDANTI LA GESTIONE DEL TERRITORIO E DELL' AMBIENTE			
Servizio 6		Parchi e servizi per la tutela ambientale del verde, altri servizi relativi al territorio e all'ambiente			
Intervento 3		Prestazioni di servizi			

E/U	Capitolo	Art.	Anno	Descrizione	Da Riportare
U	9637	0	2005	INIZIATIVE PER LO STUDIO DELL'AMBIENTE - SVILUPPO SOSTENIBILE AGENDA 21	5.660,05
Totale Servizio 6					5.660,05
Totale Funzione 9					5.660,05
Funzione 10				FUNZIONI NEL SETTORE SOCIALE	
Servizio 2				Servizi di prevenzione e riabilitazione	
Intervento 3				Prestazioni di servizi	
U	10231	121	2005	PROGETTO DONNE IN DIFFICOLTA' - CTR RAS	10.503,33
U	10231	122	2005	PROGETTO DONNE IN DIFFICOLTA' - QUOTA COMUNE	2.800,00
Totale Intervento 3					13.303,33
Intervento 5				Trasferimenti	
U	10260	365	2006	CONTRIBUTI ECONOMICI ALLE FAMIGLIE SOFFERENTI MENTALI PREVENZIONE E RIABILITAZIONE	2.353,45
Intervento 8				Oneri straordinari della gestione corrente	
U	10282	479	2003	SERVIZI DI PREV.NE E RIABIL.NE ONERI PER RECUPERO DEVIANZE CENTRO DI ASCOLTO-DPR 309/90	1.069,55
Totale Servizio 2					16.726,33
Servizio 4				Assistenza, beneficenza pubblica e servizi diversi alla persona	
Intervento 5				Trasferimenti	
U	10460	361	2006	CONTRIBUTI PER GESTIONE ASSOCIATA PLUS D.G.R.23/30/2006	840,59
U	10460	363	2006	CONTRIBUTI PER ASSISTENZA AI TALASSEMICI - ASSISTENZA, BENEFICIENZA PUBBLICA	1.807,00
Totale Intervento 5					2.647,59
Totale Servizio 4					2.647,59
Totale Funzione 10					19.373,92
Totale Titolo 1					189.397,87
Titolo 2				SPESE IN CONTO CAPITALE	
Funzione 1				FUNZIONI GENERALI DI AMMINISTRAZIONE, DI GESTIONE E DI CONTROLLO	
Servizio 1				Organi istituzionali, partecipazione e decentramento	
Intervento 1				Acquisizione di beni immobili	
U	21105	502	2003	SOPRAELEVAZIONE PALAZZO COMUNALE E RELATIVE STRUTTURE	4.390,88
Intervento 1				Acquisizione di beni immobili	
U	21101	502	2004	MANUTENZIONE SEDI COMUNALI COLPITE DA EVENTI DOLOSI CONTRIBUTO DELLA REGIONE	130.997,77
Totale Servizio 1					135.388,65
Servizio 8				Altri servizi generali	
Intervento 1				Acquisizione di beni immobili	
U	21857	511	1999	REALIZZAZIONE INFRASTRUTTURE FINALIZZATE ALL'OCCUPAZIONE L.R.37 /98 ART. 19	7.431,55

E/U	Capitolo	Art.	Anno	Descrizione	Da Riportare
Intervento 1				Acquisizione di beni immobili	
U	21857	502	2004	COFINANZIAMENTO OPERE PUBBLICHE (L.R.37/98 ART. 19C.2 LETT.A ANNUALITA' 2003)	21.860,77
Intervento 1				Acquisizione di beni immobili	
U	21863	504	2006	CONTRIBUTO REGIONALE PER RIPRISTINO CAMPANILE CHIESA SANTA GRECA	3.225,65
Intervento 5				Acquisizione di beni mobili, macchine ed attrezzature tecnico-scientifiche	
U	21840	510	2005	PROGETTO WIRELESS DECIMOMANNU - REALIZZAZIONE RETE LAN WIRELESS	23.651,73
Intervento 5				Acquisizione di beni mobili, macchine ed attrezzature tecnico-scientifiche	
U	21840	510	2006	PROGETTO WIRELESS DECIMOMANNU - REALIZZAZIONE RETE LAN WIRELESS	2.000,00
Totale Servizio 8					58.169,70
Totale Funzione 1					193.558,35
Funzione 2				FUNZIONI RELATIVE ALLA GIUSTIZIA	
Servizio 1				Uffici giudiziari	
Intervento 1				Acquisizione di beni immobili	
U	22000	0	2003	ADEGUAMENTO A NORME DI SICUREZZA SEDE GIUDICE DI PACE-MUTUO A CARICO STATALE	76.656,85
Totale Servizio 1					76.656,85
Totale Funzione 2					76.656,85
Funzione 4				FUNZIONI DI ISTRUZIONE PUBBLICA	
Servizio 1				Scuola materna	
Intervento 1				Acquisizione di beni immobili	
U	24101	504	2005	C.R. INTERVENTI DI EDILIZIA SCOLASTICA SCUOLA MATERNA L.VINCI VIA PETRARCA	8.203,23
Intervento 1				Acquisizione di beni immobili	
U	24100	504	2006	REALIZZAZIONE DI UNA SCUOLA PER L'INFANZIA - L.R. 37/98 ART. 19 - ANNO 2005	799,63
Totale Servizio 1					9.002,86
Servizio 2				Istruzione elementare	
Intervento 1				Acquisizione di beni immobili	
U	24302	502	2000	ADEGUAMENTO EDIFICI SCUOLA ELEMENTARE L. 23/96 ASSISTITO DA CTR. .R.A.S.-POS 4401162/00	1.481,20
Intervento 1				Acquisizione di beni immobili	
U	24204	502	2003	ADEGUAMENTO ALLE NORME DI SICUREZZA SCUOLA MATERNA- F.M.	1.142,02
Intervento 1				Acquisizione di beni immobili	
U	24201	502	2004	MANUTENZIONE STRAORDINARIA SCUOLA DELL'OBBLIGO-A.A.	12.920,00
Intervento 1				Acquisizione di beni immobili	
U	24200	502	2006	PIANO STRAORDINARIO DI EDILIZIA SCOLASTICA 2006 INTERVENTI DI MANUTENZIONE STRAORDINARIA	818,97
Totale Servizio 2					16.362,19

E/U	Capitolo	Art.	Anno	Descrizione	Da Riportare
Totale Funzione 4					25.365,05
Funzione 6		FUNZIONI NEL SETTORE SPORTIVO E RICREATIVO			
Servizio 2		Stadio comunale, palazzo dello sport e altri impianti			
Intervento 1		Acquisizione di beni immobili			
U	26204	504	2000	COMPLETAMENTO IMPIANTI SPORTIVI VIA AIE SOMME DESTINATE AD ESPROPRI E LAVORI	46.113,50
Intervento 1		Acquisizione di beni immobili			
U	26201	502	2004	ADEGUAMENTO NORME DI SICUREZZA IMPIANTI SPORTIVI - F.M.	6.961,97
U	26208	504	2004	COSTRUZIONE NUOVA PALESTRA COMUNALE	2.013,28
Totale Intervento 1					8.975,25
Intervento 1		Acquisizione di beni immobili			
U	26208	504	2005	COSTRUZIONE NUOVA PALESTRA COMUNALE	955,31
U	26208	548	2005	COMPLETAMENTO INFRASTRUTTURE CAMPO VIA AIE MUTUO A CARICO DELLO STATO	4.905,30
Totale Intervento 1					5.860,61
Intervento 1		Acquisizione di beni immobili			
U	26208	504	2006	COSTRUZIONE NUOVA PALESTRA COMUNALE	517,31
Intervento 2		Espropri e servitu' onerose			
U	26261	511	2002	INDENNITA DI ESPROPRIO DA CORRISPONDERE AI PROPRIETARI PER PROGETTI IMPIANTI SPORTIVI	53.195,06
Totale Servizio 2					114.661,73
Totale Funzione 6					114.661,73
Funzione 8		FUNZIONI NEL CAMPO DELLA VIABILITA' E DEI TRASPORTI			
Servizio 1		Viabilita' , circolazione stradale e servizi connessi			
Intervento 1		Acquisizione di beni immobili			
U	28102	504	2002	REALIZZAZIONE LAVORI DI VIABILITA INTERNA MANUTENZIONE STRADE	44.832,86
U	28104	502	2002	COSTRUZIONE CANALE A MONTE SS. 130 DA EVENTI ALLUVIONALI	909.344,77
Totale Intervento 1					954.177,63
Intervento 1		Acquisizione di beni immobili			
U	28101	504	2004	SISTEMAZIONE DI VIALE REPUBBLICA (L.R.37/98 ART. 19 ANNUALITA' 2001)-A.A.	815,67
Totale Servizio 1					954.993,30
Totale Funzione 8					954.993,30
Funzione 9		FUNZIONI RIGUARDANTI LA GESTIONE DEL TERRITORIO E DELL'AMBIENTE			
Servizio 1		Urbanistica e gestione del territorio			
Intervento 1		Acquisizione di beni immobili			
U	29154	511	2005	COMPLETAMENTO OPERE DI URBANIZZAZIONE PIANO DI ZONA LOCALITA SA SERRA (IACP)	980,66

E/U	Capitolo	Art.	Anno	Descrizione	Da Riportare
Intervento 1 Acquisizione di beni immobili					
U	29161	542	2006	ANTICIPAZIONE DI SOMME DA DESTINARE A OPERE NEL PEEP	3.158,93
Intervento 2 Espropri e servitu' onerose					
U	29162	0	2000	INDENNITA' DI ESPROPRIO	72.623,21
Intervento 6 Incarichi professionali esterni					
U	29185	561	1999	INCARICHI PROF.LI PER RECUPERO URBANISTICO E REDAZIONE DEL P.U.C -	8.802,00
Intervento 6 Incarichi professionali esterni					
U	29185	561	2000	INCARICHI PROF.LI PER RECUPERO URBANISTICO E REDAZIONE DEL P.U.C -	216,00
Totale Servizio 1					85.780,80
Servizio 2 Edilizia residenziale pubblica locale e piani di edilizia economico-popolare					
Intervento 1 Acquisizione di beni immobili					
U	29161	540	2005	ACQUISIZIONE AREE PER L'EDILIZIA ECONOMICA E POPOLARE PROVENTI DI CESSIONE 8 LOTTI	8.352,28
Totale Servizio 2					8.352,28
Servizio 4 Servizio idrico integrato					
Intervento 1 Acquisizione di beni immobili					
U	29402	504	1993	REALIZZAZIONE OPERE DI COLLEGAMENTO ALLA RETE FOGNARIA TECNOCASIC	30.375,79
Intervento 1 Acquisizione di beni immobili					
U	29401	504	2003	CTR.REGIONALE REALIZZAZIONE OPERE ACQUEDOTTISTICHE E FOGNARIE	1.652,50
Intervento 1 Acquisizione di beni immobili					
U	29457	511	2005	C.R. MANUTENZIONE FUNZIONALITA' IDRICA CORSI D'ACQUA RIO CONCIAS/MANNU/FLUMINEDDU	3.886,03
Totale Servizio 4					35.914,32
Totale Funzione 9					130.047,40
Funzione 10 FUNZIONI NEL SETTORE SOCIALE					
Servizio 2 Servizi di prevenzione e riabilitazione					
Intervento 1 Acquisizione di beni immobili					
U	30520	502	2003	COMPLETAMENTO OPERE CIMITERIALI-CONTRIBUTO REGIONALE	15.069,00
U	30550	502	2003	COMPLETAMENTO OPERE CIMITERIALI-COFINANZIAMENTO APPLICAZIONE AAVV	2.335,31
Totale Intervento 1					17.404,31
Totale Servizio 2					17.404,31
Servizio 3 Strutture residenziali e di ricovero per anziani					
Intervento 1 Acquisizione di beni immobili					
U	30370	502	2004	COSTRUZIONE CASA DI RIPOSO ANZIANI (L.R.37/98 ART. 19 ANNUALITA' 2006) ARREDI	68.056,59
U	30371	502	2004	COSTRUZIONE 1lo LOTTO FUNZIONALE CASA DI RIPOSO ANZIANI	179.112,47

E/U	Capitolo	Art.	Anno	Descrizione	Da Riportare
Totale Intervento 1					247.169,06
Totale Servizio 3					247.169,06
Servizio 4		Assistenza, beneficenza pubblica e servizi diversi alla persona			
Intervento 1		Acquisizione di beni immobili			
U	30270	502	2004	AMPLIAMENTO CENTRO SOCIALE - BIBLIOTECA (L.R.37/98 ART. 19 ANNUALITA' 2001)	1.439,40
U	30271	502	2004	AMPLIAMENTO CENTRO SOCIALE - BIBLIOTECA (L.R.37/98 ART. 19 ANNUALITA' 2003) 2^ LOTTO	1.049,37
Totale Intervento 1					2.488,77
Totale Servizio 4					2.488,77
Servizio 5		Servizio necroscopico e cimiteriale			
Intervento 1		Acquisizione di beni immobili			
U	30501	502	2004	REALIZZAZIONE DI LOCULI E INTERVENTI STRAORDINARI NEL CIMITERO	736,62
Intervento 1		Acquisizione di beni immobili			
U	30501	502	2005	REALIZZAZIONE DI LOCULI E INTERVENTI STRAORDINARI NEL CIMITERO	20.000,00
Totale Servizio 5					20.736,62
Totale Funzione 10					287.798,76
Funzione 11		FUNZIONI NEL CAMPO DELLO SVILUPPO ECONOMICO			
Servizio 7		Servizi relativi all'agricoltura			
Intervento 7		Trasferimenti di capitale			
U	30600	502	2004	INTERVENTI A FAVORE DELL'AGRICOLTURA REALIZZAZIONE DI MIGLIORAMENTO INFRASTRUTTURE	7.344,14
Totale Servizio 7					7.344,14
Totale Funzione 11					7.344,14
Funzione 12		FUNZIONI RELATIVE A SERVIZI PRODUTTIVI			
Servizio 6		Altri servizi produttivi			
Intervento 10		Concessione di crediti e anticipazioni			
U	32601	506	2004	AIUTI DE MINIMIS ALLE IMPRESE (L.R.37/98 ART. 19 ANNUALITA' 2002)	4.219,60
Totale Titolo 2					1.794.645,18
Titolo 4		SPESE PER SERVIZI PER CONTO DI TERZI			
U	50040	0	2002	RESTITUZIONE DI DEPOSITI CAUZIONALI	3.034,14
U	50040	0	2003	RESTITUZIONE DI DEPOSITI CAUZIONALI	482,50
U	50040	0	2004	RESTITUZIONE DI DEPOSITI CAUZIONALI	3.291,50
U	50040	0	2005	RESTITUZIONE DI DEPOSITI CAUZIONALI	3.151,33
U	50050	0	2002	SPESE PER SERVIZI PER CONTO DI TERZI	1.635,60
U	50050	0	2004	SPESE PER SERVIZI PER CONTO DI TERZI	105,17

E/U	Capitolo	Art.	Anno	Descrizione	Da Riportare
U	50050	0	2005	SPESE PER SERVIZI PER CONTO DI TERZI	135,91
U	50050	0	2006	SPESE PER SERVIZI PER CONTO DI TERZI	510,18
Totale Titolo 4					12.346,33
Totale PARTE USCITA					1.996.389,38

COMUNE DI DECIMOMANNU

PROVINCIA DI CAGLIARI

CONTO DEL BILANCIO - RIACCERTAMENTO RESIDUI ATTIVI ANNO 2012 - RESIDUI DA RIPORTARE

Capitolo	Risorsa		Descrizione Capitolo					Previsione	Accertamenti	Reversali	Da Riportare	Elim. / Magg. E
Cod. Bilancio												
	Accertamento: Tipo/Cod/Sub/Anno					Descrizione Accertamento			Importo	Reversali	Da Riportare	Elim. / Magg. E
	Atto					Codice	Motivo					Elim. / Magg. E
Titolo 1 ENTRATE TRIBUTARIE												
1003 0 2005	101.41		PROVENTI ICI DI ANNI PREGRESSI DA ISCRIZIONE A RUOLO					11.014,70	11.014,70	6.387,47	4.627,23	0,00
1.01.0101												
	D	1003		2005	PROVENTI ICI ANNI PREGRESSI			552,63	0,00	552,63	0,00	
	D	1003	1	2010	PROVENTI ICI DI ANNI PREGRESSI DA ISCRIZIONE A RUOLO			10.462,07	6.387,47	4.074,60	0,00	
					TOTALE ACCERTAMENTI			11.014,70	6.387,47	4.627,23	0,00	
1025 1 2006	121.61		TASSA PER LA RACCOLTA E IL TRASPORTO DEI RIFIUTI SOLIDI URBANI RUOLO PRINCIPALE					15.617,00	15.617,00	13.190,91	2.426,09	0,00
1.02.0121												
	D	1025	1	2006	RUOLO ORDINARIO NETTEZZA URBANA 2006			15.617,00	13.190,91	2.426,09	0,00	
1025 1 2007	121.61		TASSA PER LA RACCOLTA E IL TRASPORTO DEI RIFIUTI SOLIDI URBANI RUOLO PRINCIPALE					22.460,67	12.460,67	7.544,86	4.915,81	10.000,00
1.02.0121												
	D	1025	1	2007	RUOLO TARSU 2007			12.460,67	7.544,86	4.915,81	0,00	
1025 1 2008	121.61		TASSA PER LA RACCOLTA E IL TRASPORTO DEI RIFIUTI SOLIDI URBANI RUOLO PRINCIPALE					80.749,91	20.749,91	4.827,24	15.922,67	60.000,00
1.02.0121												
	D	1025	1	2008	ruolo principale anno 2008			20.749,91	4.827,24	15.922,67	0,00	
1025 1 2009	121.61		TASSA PER LA RACCOLTA E IL TRASPORTO DEI RIFIUTI SOLIDI URBANI RUOLO PRINCIPALE					116.499,28	36.499,28	16.585,55	19.913,73	80.000,00
1.02.0121												
	D	1025	1	2009	TASSA PR LA RACCOLTA E IL TRASPORTO DEI RIFIUTI SOLIDI URBANI RUOLO			36.499,28	16.585,55	19.913,73	0,00	
1025 1 2010	121.61		TASSA PER LA RACCOLTA E IL TRASPORTO DEI RIFIUTI SOLIDI URBANI RUOLO PRINCIPALE					175.124,29	105.124,29	80.685,25	24.439,04	70.000,00
1.02.0121												
	D	1025	1	2010	RUOLO PRINCIPALE 2010			105.124,29	80.685,25	24.439,04	0,00	
1025 1 2011	121.61		TASSA PER LA RACCOLTA E IL TRASPORTO DEI RIFIUTI SOLIDI URBANI RUOLO PRINCIPALE					777.000,00	777.000,00	437.960,96	339.039,04	0,00
1.02.0121												
	D	1025	1	2011	RUOLO TARSU 2011			777.000,00	437.960,96	339.039,04	0,00	
1025 4 2010	121.61		PROVENTI DA RIFIUTI ANNI PREGRESSI DA RUOLO					16.214,08	10.214,08	7.014,05	3.200,03	6.000,00
1.02.0121												

Capitolo	Risorsa		Descrizione Capitolo					Previsione	Accertamenti	Reversali	Da Riportare	Elim. / Magg. E	
Cod. Bilancio													
	Accertamento: Tipo/Cod/Sub/Anno					Descrizione Accertamento			Importo	Reversali	Da Riportare	Elim. / Magg. E	
	Atto					Codice	Motivo					Elim. / Magg. E	
	D	RUOLI			2010	RUOLO ANNI 2005/2008			10.214,08	7.014,05	3.200,03	0,00	
Totale Titolo 1						TOTALE CAPITOLI			1.214.679,93	988.679,93	574.196,29	414.483,64	226.000,00
						TOTALE ACCERTAMENTI				988.679,93	574.196,29	414.483,64	0,00
Titolo 2 ENTRATE DERIVANTI DA CONTRIBUTI E TRASF. CORRENTI DELLO STATO, DELLA REGIONE E DI ALTRI ENTI PUBBLICI ANCHE IN RAPPORTO ALL'ESERCIZIO DI FUNZ.													
2018 6 2010	205.0		RIMBORSO STATALE MINORI ENTRATE ICI EDIFICI DI CULTO					9.760,15	9.760,15	0,00	9.760,15	0,00	
2.01.0205													
	D	2018		6	2010	CTR STATO MINORE INTROITO ICI EDIFICI CULTO			9.760,15	0,00	9.760,15	0,00	
2020 0 2006	206.0		RIMBORSO DELLO STATO DI SOMME PER ELEZIONI POLITICHE E REFERENDUM					12.541,14	12.541,14	3.543,62	8.997,52	0,00	
2.01.0206													
	D	2020			2006	RIMBORSO SPESE ELETTORALI 2006 PER € 12.541,14			8.997,52	0,00	8.997,52	0,00	
2020 0 2008	206.0		RIMBORSO DELLO STATO DI SOMME PER ELEZIONI POLITICHE E REFERENDUM					34.678,47	34.678,47	0,00	34.678,47	0,00	
2.01.0206													
	D	2020			2008	RIMBORSO SPESE ELEZIONI POLITICHE 2008			34.678,47	0,00	34.678,47	0,00	
2020 0 2009	206.0		RIMBORSO DELLO STATO DI SOMME PER ELEZIONI POLITICHE E REFERENDUM					3.381,94	3.381,94	2.645,48	736,46	0,00	
2.01.0206													
	D	2025		20	2009	cons			3.381,94	2.645,48	736,46	0,00	
2020 0 2011	206.0		RIMBORSO DELLO STATO DI SOMME PER ELEZIONI POLITICHE E REFERENDUM					14.322,37	14.322,37	0,00	14.322,37	0,00	
2.01.0206													
	D	2020		10	2011	RIMBORSO REFERENDUM STATALE DEL 12.06.2011			14.322,37	0,00	14.322,37	0,00	
2028 15 2011	213.0		RIMBORSO DALLO STATO DI SOMME PER IL CENSIMENTO GENERALE DELLA POPOLAZIONE					23.306,00	23.306,00	21.497,50	1.808,50	0,00	
2.01.0213													
	D	2028		15	2011	150 CENSIMENTO GENERALE DELLA POPOLAZIONE 2011.			23.306,00	21.497,50	1.808,50	0,00	
2058 2 2007	221.0		CONTRIBUTO RAS SPESE VIAGGIO SCUOLE MEDIE SUPERIORI					3.121,70	3.121,70	0,00	3.121,70	0,00	
2.02.0221													
	D	2058		2	2007	CONTRIBUTI RAS SPESE VIAGGIO STUDENTI			3.121,70	0,00	3.121,70	0,00	
2058 2 2008	221.0		CONTRIBUTO RAS SPESE VIAGGIO SCUOLE MEDIE SUPERIORI					3.283,06	3.283,06	0,00	3.283,06	0,00	
2.02.0221													
	D	2058			2008	CTR RAS SPESE VIAGGI SCOLATICI			3.283,06	0,00	3.283,06	0,00	
2058 2 2009	221.0		CONTRIBUTO RAS SPESE VIAGGIO SCUOLE MEDIE SUPERIORI					3.283,06	3.283,06	0,00	3.283,06	0,00	
2.02.0221													
	D	RAS			2009	ctr ras libri			3.283,06	0,00	3.283,06	0,00	

Capitolo	Risorsa		Descrizione Capitolo					Previsione	Accertamenti	Reversali	Da Riportare	Elim. / Magg. E	
Cod. Bilancio													
	Accertamento: Tipo/Cod/Sub/Anno					Descrizione Accertamento			Importo	Reversali	Da Riportare	Elim. / Magg. E	
	Atto					Codice	Motivo						Elim. / Magg. E
2058 2 2011	221.0		CONTRIBUTO RAS SPESE VIAGGIO SCUOLE MEDIE SUPERIORI					12.000,00	12.000,00	0,00	12.000,00	0,00	
2.02.0221													
	D	2058			2011	CTR RAS SPESE VIAGGIO S.M.S.			142,67	0,00	142,67	0,00	
	D	2058		2	2011	CTR RAS VIAGGIO SCUOLE MEDIE			11.857,33	0,00	11.857,33	0,00	
						TOTALE ACCERTAMENTI			12.000,00	0,00	12.000,00	0,00	
2058 5 2011	221.0		ASSEGNAZIONE SOMME PER BORSE DI STUDIO L.62/2000 ANNO SCOLASTICO					17.463,30	17.463,30	9.138,87	8.324,43	0,00	
2.02.0221													
	D	PDGM169			2011	CTR CONCESSIONE BORSE DI STUDIO A SOSTEGNO DELLA SPESA PE			17.463,30	9.138,87	8.324,43	0,00	
2058 6 2009	221.0		CONTRIBUTO PER BORSE DI STUDIO					728,07	728,07	0,00	728,07	0,00	
2.02.0221													
	D	2058			2009	DA INCASSARE			728,07	0,00	728,07	0,00	
2058 6 2011	221.0		CONTRIBUTO PER BORSE DI STUDIO					22.733,00	22.733,00	0,00	22.733,00	0,00	
2.02.0221													
	D	2058		6	2011	CTR RAS B.S.			22.733,00	0,00	22.733,00	0,00	
2058 10 2006	220.0		CONTRIBUTO REGIONALE PER VALORIZZAZIONE DELLA LINGUA SARDA					2.646,37	2.646,37	0,00	2.646,37	0,00	
2.02.0220													
	D	2058		10	2006	DA ELIMINARE			2.646,37	0,00	2.646,37	0,00	
2058 10 2007	220.0		CONTRIBUTO REGIONALE PER VALORIZZAZIONE DELLA LINGUA SARDA					6.000,00	6.000,00	0,00	6.000,00	0,00	
2.02.0220													
	D	2058			2007	DA ELIMINARE			6.000,00	0,00	6.000,00	0,00	
2058 10 2008	220.0		CONTRIBUTO REGIONALE PER VALORIZZAZIONE DELLA LINGUA SARDA					6.617,40	6.617,40	0,00	6.617,40	0,00	
2.02.0220													
	D	2058		30	2011	DA MANDARE IN ECONOMIA			6.617,40	0,00	6.617,40	0,00	
2063 0 2005	227.0		CTR REGIONE POR SARDEGNA 2000-2006 MISURA 5.1 POLITICHE DELLE AREE URBANE PIANIFICAZIONE					13.890,58	13.890,58	0,00	13.890,58	0,00	
2.02.0227													
	D	GM178			2005	PIANO STRATEGICO COMUNALE			13.890,58	0,00	13.890,58	0,00	
2070 2 2009	222.20		SERVIZIO PER LA PRIMA INFANZIA - MAMMA ACCOGLIENTE					10.000,00	10.000,00	0,00	10.000,00	0,00	
2.02.0222													
	D	2070			2009	SERVIZIO PER LA PRIMA INFANZIA ACCONTO 50%			10.000,00	0,00	10.000,00	0,00	
2085 50 2005	228.0		PROGETTO OBIETTIVO INIZIATIVE DIVERSE A FAVORE DEGLI ANZIANI					10.481,24	10.481,24	0,00	10.481,24	0,00	
2.02.0228													

Capitolo	Risorsa		Descrizione Capitolo				Previsione	Accertamenti	Reversali	Da Riportare	Elim. / Magg. E
Cod. Bilancio											
	Accertamento: Tipo/Cod/Sub/Anno				Descrizione Accertamento			Importo	Reversali	Da Riportare	Elim. / Magg. E
	Atto				Codice	Motivo					Elim. / Magg. E
	D	2085	50	2005	accredito dell'80% della somma spettante per attuazione progetto obiettivo 2005			10.481,24	0,00	10.481,24	0,00
2085 60 2005	228.0		PROGETTO DONNE IN DIFFICOLTA' - CTR RAS				12.000,00	12.000,00	0,00	12.000,00	0,00
2.02.0228											
	D	2085	60	2005	accredito dell'80% della somma spettante per attuazione progetto obiettivo 2005			12.000,00	0,00	12.000,00	0,00
2085 70 2005	228.0		SERVIZIO TRASFERIMENTO IN CASA FAMIGLIA - CTR RAS				2.986,00	2.986,00	0,00	2.986,00	0,00
2.02.0228											
	D	2085	70	2005	accredito dell'80% della somma spettante per attuazione progetto obiettivo 2005			2.986,00	0,00	2.986,00	0,00
2085 80 2005	228.0		RECUPERO L.R. 20/97 - CTR RAS RIABILITAZIONE E REINSERIMENTO SOCIALE				5.997,82	5.997,82	0,00	5.997,82	0,00
2.02.0228											
	D	2085	80	2005	accredito dell'80% della somma spettante per attuazione progetto obiettivo 2005			5.997,82	0,00	5.997,82	0,00
2085 90 2005	228.0		PROGETTO I BAMBINI E LA CITTA' - CTR RAS				3.014,00	3.014,00	0,00	3.014,00	0,00
2.02.0228											
	D	2085	90	2005	accredito dell'80% della somma spettante per attuazione progetto obiettivo 2005			3.014,00	0,00	3.014,00	0,00
2085 95 2009	228.0		CONTRIBUTO RAS PER RIMBORSO SPESE A FAVORE DEI CITTADINI AFFETTI DA NEOPLASIA MALIGNA				1.285,60	1.285,60	0,00	1.285,60	0,00
2.02.0228											
	D	2085	95	2009	neoplasie 2009			1.285,60	0,00	1.285,60	0,00
2085 95 2010	228.0		CONTRIBUTO RAS PER RIMBORSO SPESE A FAVORE DEI CITTADINI AFFETTI DA NEOPLASIA MALIGNA				1.846,80	1.846,80	0,00	1.846,80	0,00
2.02.0228											
	D	2085	95	2010	CTR RAS NEOPLASIE			1.846,80	0,00	1.846,80	0,00
2090 20 2010	228.0		CTR RAS PER INTERVENTI IMMEDIATI DI SOSTEGNO ART. 34, COMMA 4 LETT.A), LR N. 2/2007				3.250,00	3.250,00	0,00	3.250,00	0,00
2.02.0228											
	D	2090	15	2010	CTR RAS PER INTERVENTI IMMEDIATI.			3.250,00	0,00	3.250,00	0,00
2090 30 2011	228.0		L 162/98 PIANI PERSONALIZZATI A FAVORE DI PERSONE CON HANDICAP GRAVI				52.912,91	52.912,91	0,00	52.912,91	0,00
2.02.0228											
	D	2090	30	2011	PIANI PERSONALIZZATI L. 162/98 ANNO 2011			52.912,91	0,00	52.912,91	0,00
2090 40 2007	228.0		FONDO NAZIONALE PER IL SOSTEGNO ALL'ACCESSO ALLE ABITAZIONI IN LOCAZIONE				32.877,20	32.877,20	0,00	32.877,20	0,00
2.02.0228											
	D	2090		2007				32.877,20	0,00	32.877,20	0,00
2090 50 2010	228.0		CTR RAS PROGETTO "RITORNARE A CASA"				17.019,00	17.019,00	0,00	17.019,00	0,00
2.02.0228											
	D	2090	50	2010	CTR RAS RITORNARE A CASA			17.019,00	0,00	17.019,00	0,00

Capitolo	Risorsa		Descrizione Capitolo					Previsione	Accertamenti	Reversali	Da Riportare	Elim. / Magg. E
Cod. Bilancio												
	Accertamento: Tipo/Cod/Sub/Anno					Descrizione Accertamento			Importo	Reversali	Da Riportare	Elim. / Magg. E
	Atto					Codice	Motivo					Elim. / Magg. E
2110 0 2008	233.0		RIMBORSO REGIONALE PER SPESE ELEZIONI REGIONALI E REFERENDUM					7.798,59	7.798,59	0,00	7.798,59	0,00
2.02.0233												
	D	2110		2008	da incassare				3.098,83	0,00	3.098,83	0,00
	D	ELETTORI		0	ANTICIPAZIONE CONTRIBUTI ELETTORI ALL'ESTERO REFERENDUM REGIONALE				4.699,76	0,00	4.699,76	0,00
						TOTALE ACCERTAMENTI			7.798,59	0,00	7.798,59	0,00
2110 0 2009	233.0		RIMBORSO REGIONALE PER SPESE ELEZIONI REGIONALI E REFERENDUM					10.743,80	10.743,80	0,00	10.743,80	0,00
2.02.0233												
	D	2110		2009	RIMBORSO SPESE ELEZIONI REGIONALI 2009				10.743,80	0,00	10.743,80	0,00
2110 0 2011	233.0		RIMBORSO REGIONALE PER SPESE ELEZIONI REGIONALI E REFERENDUM					3.956,42	3.956,42	0,00	3.956,42	0,00
2.02.0233												
	D	2110		2011	CTR RAS REFERENDUM REGIONALE DEL 15-16.06.2011				3.956,42	0,00	3.956,42	0,00
2110 10 2010	241.3		ELEZIONI PROVINCIALI - RIMBORSO DALLA PROVINCIA DI CAGLIARI					5.989,64	5.989,64	0,00	5.989,64	0,00
2.05.0241												
	D	2110	10	2010	SPESE ELEZIONI PROVINCIALI				5.989,64	0,00	5.989,64	0,00
2150 0 2006	235.0		CTR.RAS PROVVIDENZE PER INFERMI DI MENTE E MINORATI PSICHICI L.R.15/92-20/97					2.744,44	2.744,44	0,00	2.744,44	0,00
2.03.0235												
	D	2150		2006	CONTRIBUTO L.20/97				2.744,44	0,00	2.744,44	0,00
2150 0 2010	235.0		CTR.RAS PROVVIDENZE PER INFERMI DI MENTE E MINORATI PSICHICI L.R.15/92-20/97					18.600,00	18.600,00	0,00	18.600,00	0,00
2.03.0235												
	D	2150	10	2010	L.R. 20/97 - L.R. 8/99 CONTRIBUTO REGIONALE ANNO 2010.				18.600,00	0,00	18.600,00	0,00
2150 0 2011	235.0		CTR.RAS PROVVIDENZE PER INFERMI DI MENTE E MINORATI PSICHICI L.R.15/92-20/97					17.856,26	17.856,26	0,00	17.856,26	0,00
2.03.0235												
	D	2150		2011	CTR RAS INFERMI DI MENTE				17.856,26	0,00	17.856,26	0,00
2150 10 2003	235.0		CONTRIBUTO RAS REALIZZAZIONE PROGETTO OBIETTIVO-L. 20/97.					1.075,20	1.075,20	0,00	1.075,20	0,00
2.03.0235												
	D	2150	10	2003	PROGETTO OBIETTIVO L. 20/97				1.075,20	0,00	1.075,20	0,00
2150 10 2006	235.0		CONTRIBUTO RAS REALIZZAZIONE PROGETTO OBIETTIVO-L. 20/97.					8.500,00	8.500,00	0,00	8.500,00	0,00
2.03.0235												
	D	1000		2006	SOMMA DA RISCOUTERE P.O. LEGGE 20				8.500,00	0,00	8.500,00	0,00
2150 20 2004	228.0		CONTRIBUTO RAS REALIZZAZIONE PROGETTO OBIETTIVO- INSERIMENTO IN RSA					2.697,17	2.697,17	0,00	2.697,17	0,00
2.02.0228												

Capitolo	Risorsa		Descrizione Capitolo				Previsione	Accertamenti	Reversali	Da Riportare	Elim. / Magg. E
Cod. Bilancio											
	Accertamento: Tipo/Cod/Sub/Anno				Descrizione Accertamento			Importo	Reversali	Da Riportare	Elim. / Magg. E
	Atto				Codice	Motivo					Elim. / Magg. E
	D	02150020	00	2004	CONTRIBUTO INSERIMENTO CASA FAMIGLIA(CORDEDDA FRANCESCA)			2.697,17	0,00	2.697,17	0,00
2153 0 2011	228.0		CONTRIBUTO DELLA REGIONE PER ASSISTENZA EMIGRATI DI RITORNO				1.296,42	1.296,42	1.296,02	0,40	0,00
2.02.0228											
	D	2153		2011	CTR RAS EMIGRATI			1.296,42	1.296,02	0,40	0,00
2155 0 2009	235.0		CONTRIBUTI REGIONALI PER TRASPORTO PORTATORI DI HANDICAP				18.100,46	18.100,46	0,00	18.100,46	0,00
2.03.0235											
	D	2155	20	2009	CONTRIBUTO REGIONALE PER TRASPORTO PORTATORI DI HANDICAP			18.100,46	0,00	18.100,46	0,00
2160 0 2004	235.0		CTR. RAS RETTE RICOVERO CENTRI CONVENZIONATI PORTATORI DI HANDICAP L.R.6/95 ART.56-				2.409,00	2.409,00	0,00	2.409,00	0,00
2.03.0235											
	D	2160	10	2004	CONTRIBUTO DELLA REGIONE PER RICOVERO IN STRUTTURE			2.409,00	0,00	2.409,00	0,00
2165 0 2008	235.0		CONTRIBUTO REGIONALE PER INTERVENTI A FAVORE DI TALASSEMICI				1.950,54	1.950,54	0,00	1.950,54	0,00
2.03.0235											
	D	2165		2008	CTR RAS TALASSEMICI			1.950,54	0,00	1.950,54	0,00
2165 0 2009	235.0		CONTRIBUTO REGIONALE PER INTERVENTI A FAVORE DI TALASSEMICI				4.145,96	4.145,96	1.978,00	2.167,96	0,00
2.03.0235											
	D	2165	15	2009	CONTRIBUTO REGIONALE PER INTERVENTI A FAVORE DI TALASSEMICI			4.145,96	1.978,00	2.167,96	0,00
2165 0 2010	235.0		CONTRIBUTO REGIONALE PER INTERVENTI A FAVORE DI TALASSEMICI				11.472,00	11.472,00	783,00	10.689,00	0,00
2.03.0235											
	D	2165	10	2010	CONTRIBUTO REGIONALE PER INTERVENTI A FAVORE DI TALASSEMICI ANNO			11.472,00	783,00	10.689,00	0,00
2165 0 2011	235.0		CONTRIBUTO REGIONALE PER INTERVENTI A FAVORE DI TALASSEMICI				1.627,20	1.627,20	0,00	1.627,20	0,00
2.03.0235											
	D	2165		2011	CTR RAS TALASSEMICI			1.627,20	0,00	1.627,20	0,00
2170 0 2006	235.0		CONTRIBUTO REGIONALE PER ASSISTENZA NEFROPATICI -L.R. 11/1985				4.354,03	4.354,03	0,00	4.354,03	0,00
2.03.0235											
	D	2170		2006	CONTRIBUTO NEFROPATICI ANNO 2006			4.354,03	0,00	4.354,03	0,00
2170 0 2011	235.0		CONTRIBUTO REGIONALE PER ASSISTENZA NEFROPATICI -L.R. 11/1985				5.439,18	5.439,12	0,00	5.439,12	0,06
2.03.0235											
	D	2170	10	2011	CTR RAS NEFROPATICI			5.439,12	0,00	5.439,12	0,00
2200 4 2009	205.0		CTR STATALE AI SENSI DELL'ART. 2, CO 11, L 244/2007PER MONITORAGGIO SOGGIORNO CITTADINI UE				768,73	768,73	0,00	768,73	0,00
2.01.0205											
	D	2200	4	2009				768,73	0,00	768,73	0,00

Capitolo	Risorsa		Descrizione Capitolo					Previsione	Accertamenti	Reversali	Da Riportare	Elim. / Magg. E
Cod. Bilancio												
	Accertamento: Tipo/Cod/Sub/Anno					Descrizione Accertamento			Importo	Reversali	Da Riportare	Elim. / Magg. E
	Atto					Codice	Motivo					Elim. / Magg. E
2200 5 2009	236.0		PROGRAMMA MASTER AND BACK - CTR RAS PER N. 1 PERCORSI DI RIENTRO					10.238,84	10.238,84	5.600,00	4.638,84	0,00
2.03.0236												
	D	2200		1	2009	PROGRAMMA MASTER AND BACK - CTR RAS COD. 404/0000072			4.638,84	0,00	4.638,84	0,00
2200 5 2011	236.0		PROGRAMMA MASTER AND BACK - CTR RAS PER N. 1 PERCORSI DI RIENTRO					45.903,34	45.903,34	30.602,23	15.301,11	0,00
2.03.0236												
	D	2200		5	2011	MASTER AND BACK 2009 DI SALIS SAMUEL			45.903,34	30.602,23	15.301,11	0,00
2290 10 2011	239.0		CONTRIBUTO FUNZIONAMENTO BIBLIOTECA COMUNALE					12.100,22	12.100,22	0,00	12.100,22	0,00
2.03.0239												
	D	21315			2011	CTR RAS PER IL FUNZIONAMENTO DELLA BIBLIOTECA-GR 48/27 DEL 1/12/11			12.100,22	0,00	12.100,22	0,00
2500 0 2010	251.15		TRASFERIMENTI DELL'ISTAT PER RILEVAZIONE STATISTICA					56,38	56,38	0,00	56,38	0,00
2.05.0251												
	D	2500		15	2010	CONTRIBUTO INDAGINE MULTISCOPO ASPETTI VITA QUOTIDIANA 2010.			56,38	0,00	56,38	0,00
2500 5 2011	241.3		CONTRIBUTO DELLA PROVINCIA PER REALIZZAZIONE PIANO DI CLASSIFICAZIONE ACUSTICA					3.130,22	3.130,22	0,00	3.130,22	0,00
2.05.0241												
	D	2500		5	2011	CTR PROVINCIALE PIANO CLAS. ACUSTICA			3.130,22	0,00	3.130,22	0,00
2500 10 2010	245.0		CONTRIBUTO DELLA PROVINCIA PER LA MANUTENZIONE DEGLI IMPIANTI					2.345,48	2.345,48	0,00	2.345,48	0,00
2.05.0245												
	D	2500		10	2010	CTR PROVINCIA IMPIANTI SPORTIVI			2.345,48	0,00	2.345,48	0,00
2500 40 2007	251.15		CONTRIBUTO DELLA FONDAZIONE BANCO SARDEGNA PER PROGETTO RECUPERO SARCOFAGO VIOLANTE CARROZ					4.000,00	4.000,00	0,00	4.000,00	0,00
2.05.0251												
	D	CARROZ			2007				4.000,00	0,00	4.000,00	0,00
Totale Titolo 2						TOTALE CAPITOLI		552.726,70	552.726,64	77.084,72	475.641,92	0,06
						TOTALE ACCERTAMENTI			543.583,02	67.941,10	475.641,92	0,00
Titolo 3 ENTRATE EXTRATRIBUTARIE												
3009 50 2011	325.29		RIMBORSO RAS QUOTE AMMORTAMENTO MUTUI AL 31.12.2009 DEL S.I.I.					69.239,94	69.239,94	0,00	69.239,94	0,00
3.05.0325												
	D	3009		51	2011	LIQUIDAZIONE CONTRIBUTO COMUNI SOSTEGNO S.I.I.			69.239,94	0,00	69.239,94	0,00
3010 10 2008	306.0		PROVENTI DA VIOLAZIONE DEL CODICE DELLA STRADA RUOLO ANNI PREGRESSI					38.712,67	20.712,67	11.623,20	9.089,47	18.000,00
3.01.0306												
	D	3010		30	2008	RUOLI PREGRESSI			20.712,67	11.623,20	9.089,47	0,00

Capitolo	Risorsa		Descrizione Capitolo					Previsione	Accertamenti	Reversali	Da Riportare	Elim. / Magg. E
Cod. Bilancio												
	Accertamento: Tipo/Cod/Sub/Anno					Descrizione Accertamento			Importo	Reversali	Da Riportare	Elim. / Magg. E
	Atto			Codice	Motivo						Elim. / Magg. E	
3010 10 2010	306.0		PROVENTI DA VIOLAZIONE DEL CODICE DELLA STRADA RUOLO ANNI PREGRESSI					51.991,02	21.991,02	2.890,84	19.100,18	30.000,00
3.01.0306												
	D	3010	10	2010	RUOLI CDS				21.991,02	2.890,84	19.100,18	0,00
3082 0 2011	363.19		INTERESSI ATTIVI DIVERSI					2.152,00	2.152,00	2.076,23	75,77	0,00
3.03.0363												
	D	D350	20	2011	INTERESSI SU PIGNORAMENTO PRESSO TERZI DI SANNA G.				75,77	0,00	75,77	0,00
3162 20 2009	366.29		RIMBORSO DALLA STATO PER LE ELEZIONI EUROPEE					4.667,84	4.667,84	3.832,60	835,24	0,00
3.05.0366												
	D	3162	25	2011	SOMMA IN ECONOMIA				835,24	0,00	835,24	0,00
3162 30 2006	366.29		RIMBORSI SPESE REFERENDUM DEL 25/06/2006					3.134,12	3.134,12	0,00	3.134,12	0,00
3.05.0366												
	D	3162	30	2006	RIMBORSO DI SPESE SOSTENUTE PER IL REFERENDUM				3.134,12	0,00	3.134,12	0,00
3595 20 2004	350.29		RIMBORSI DALLA REGIONE DI SOMME EROGATE PER EMERGENZA "BLUE TONGUE"					3.017,38	3.017,38	0,00	3.017,38	0,00
3.05.0350												
	D	03595020	00	2004	SOMME RICEVUTE DALLA REGIONE PER BLUE TONGUE				3.017,38	0,00	3.017,38	0,00
Totale Titolo 3			TOTALE CAPITOLI					172.914,97	124.914,97	20.422,87	104.492,10	48.000,00
			TOTALE ACCERTAMENTI						119.006,14	14.514,04	104.492,10	0,00
Titolo 4 ENTRATE DERIVANTI DA ALIENAZIONI, DA TRASFERIMENTI DI CAPITALE E DA RISCOSSIONI DI CREDITI												
4003 0 2007	412.61		ALIENAZIONE DI AREE E CONCESSIONE DIRITTI PATRIMONIALI N. 8 LOTTI PEEP					183.944,21	183.944,21	12.730,03	171.214,18	0,00
4.01.0412												
	D	4003		2007	SOMME DA INTROITARE E UTILIZZARE QUALE ANTICIPAZIONE PER LA				147.269,97	0,00	147.269,97	0,00
	D	4003	10	2007	PROVENTI CESSIONE 8 LOTTI DA DESTINATRE AL CAPITOLO 29200/540 PREVIA				23.944,21	0,00	23.944,21	0,00
					TOTALE ACCERTAMENTI				171.214,18	0,00	171.214,18	0,00
4003 10 2005	412.61		ALIENAZIONE DI AREE E CONCESSIONE DIRITTI PATRIMONIALI PER COSTRUZIONE ALLOGGI IACP					20.883,86	20.883,86	0,00	20.883,86	0,00
4.01.0412												
	D	LOTTI	3	2005	PROVENTI DOVUTI DALLO IACP PER CESSIONE 3 LOTTI PIANO DI ZONA				20.883,86	0,00	20.883,86	0,00
4004 0 2007	412.61		PROVENTI DA CESSIONE DI LOTTI NEL P.I.P.					15.304,78	15.304,78	0,00	15.304,78	0,00
4.01.0412												
	D	CUCCU		2008	ACCONTO LOTTI PIP N. 23-24 CUCCU GIANNI (Dovuto ³ 12.659,16)				2.270,07	0,00	2.270,07	0,00
	D	LOTTOPIP	4	2007	LOTTO PIP n 19 SECONDO BANDO PIAZZA ANTONIO (dovuto ³ 13.034,70)				13.034,70	0,00	13.034,70	0,00
	D	LOTTOPIP	6	2007	ASSEGNAZIONE LOTTO PIP n 7 SECONDO BANDO MED SERVICE DI MEDDA				0,01	0,00	0,01	0,00

Capitolo	Risorsa		Descrizione Capitolo					Previsione	Accertamenti	Reversali	Da Riportare	Elim. / Magg. E
Cod. Bilancio												
	Accertamento: Tipo/Cod/Sub/Anno					Descrizione Accertamento			Importo	Reversali	Da Riportare	Elim. / Magg. E
	Atto					Codice	Motivo					Elim. / Magg. E
						TOTALE ACCERTAMENTI			15.304,78	0,00	15.304,78	0,00
4004 0 2010	412.61		PROVENTI DA CESSIONE DI LOTTI NEL P.I.P.					24.299,33	24.299,33	0,00	24.299,33	0,00
4.01.0412												
	D	4004			2010				24.299,33	0,00	24.299,33	0,00
4030 20 2004	432.0		CONTRIBUTO DELLA REGIONE PER MANUTENZIONE SEDI COMUNALI COLPITE DA EVENTI DOLOSI					87.000,00	87.000,00	0,00	87.000,00	0,00
4.03.0432												
	D	4030 REG			2004	CONTRIBUTO DELLA REGIONE PER MANUT. SEDI COMUNALI DANNEGiate DA			87.000,00	0,00	87.000,00	0,00
4032 0 2002	437.0		CONTRIBUTO DELLA REGIONE PER REALIZZAZIONE PARCO SANTA GRECA-LR 33/88					40.283,63	40.283,63	0,00	40.283,63	0,00
4.03.0437												
	D	4032			2002				40.283,63	0,00	40.283,63	0,00
4032 20 2005	434.50		C.R. INTERVENTI DI EDILIZIA SCOLASTICA SCUOLA MATERNA L.VINCI					8.127,98	8.127,98	0,00	8.127,98	0,00
4.03.0434												
	D	4030	60		2005	CONTRIBUTO REGIONALE PER MANUTENZIONE DELLE SCUOLE MATERNE			8.127,98	0,00	8.127,98	0,00
4034 50 2003	430.0		CONTRIBUTO RAS EMERGENZA IDRICA-ORD.ZA COMM.LE 350/2003					24.684,37	24.684,37	0,00	24.684,37	0,00
4.03.0430												
	D	04034050	00		2003	ACCERTAMENTO DI SISTEMA			24.684,37	0,00	24.684,37	0,00
4034 60 2005	222.0		CONTRIBUTO REGIONALE MANUTENZIONE FUNZIONALITA' IDRICA CORSI D'ACQUA					5.250,00	5.250,00	0,00	5.250,00	0,00
4.03.0222												
	D	4034	60		2005	REALIZZAZIONE MANUTENZIONE CORSI D'ACQUA			5.250,00	0,00	5.250,00	0,00
4035 10 2002	439.50		CONTRIBUTO DELLA REGIONE PER RIPRISTINO OPERE DANNI ALLUVIONALI					712.710,52	712.710,52	0,00	712.710,52	0,00
4.03.0439												
	D	4035	10		2002	ASSEGNAZIONE DI FONDI PER DANNI ALLUVIONALI 1999			712.710,52	0,00	712.710,52	0,00
4035 20 2011	430.0		MESSA IN SICUREZZA DELL'INCROCIO SS 130					236.104,82	236.104,82	0,00	236.104,82	0,00
4.03.0430												
	D	4035	20		2011	INSTALLAZIONE IMPIANTO SEMAFOR. SS 130 VIA SAN SPERATE			236.104,82	0,00	236.104,82	0,00
4035 30 2011	430.0		ALLARGAMENTO STRADALE VIA SAN SPERATE PER INTERSEZIONE SEMAFORICA					73.747,19	73.747,19	0,00	73.747,19	0,00
4.03.0430												
	D	4035	30		2011	ALLARGAMENTO STRADALE VIA SAN SPERATE			73.747,19	0,00	73.747,19	0,00
4038 10 2003	430.0		FINANZIAMENTO REGIONALE ADEGUAMENTO NORME DI SICUREZZA SCUOLE ELEM. L. DA VINCI (L.R.6/01)					12.122,02	12.122,02	0,00	12.122,02	0,00
4.03.0430												
	D	4038	10		2003	adeguamento scuole l.vinci			12.122,02	0,00	12.122,02	0,00

Capitolo	Risorsa		Descrizione Capitolo					Previsione	Accertamenti	Reversali	Da Riportare	Elim. / Magg. E
Cod. Bilancio												
	Accertamento: Tipo/Cod/Sub/Anno					Descrizione Accertamento			Importo	Reversali	Da Riportare	Elim. / Magg. E
	Atto					Codice	Motivo					Elim. / Magg. E
4040 30 2005	431.0		CONTRIBUTO DELLA REGIONE PER REALIZZAZIONE PALESTRA					165.000,00	165.000,00	0,00	165.000,00	0,00
4.03.0431												
	D	4040			2005	CTR REALIZZAZIONE PALESTRA COMUNALE			165.000,00	0,00	165.000,00	0,00
4048 10 2000	434.0		CONTRIBUTO DELLA REGIONE PER URBANIZZAZIONE P.I.P.					33.889,43	33.889,43	0,00	33.889,43	0,00
4.03.0434												
	D	114			2000	CONTRIBUTO REG.LE PER URBANIZZAZIONE P.I.P.			33.889,43	0,00	33.889,43	0,00
4048 20 2000	434.0		CONTRIBUTO DELLA REGIONE PER FINANZIAMENTO DEL P.I.P.					38.734,28	38.734,28	0,00	38.734,28	0,00
4.03.0434												
	D	115			2000	ACCERTAMENTO DI SOMME DOVUTE PER URBANIZZAZIONE P.I.P.			38.734,28	0,00	38.734,28	0,00
4050 40 2004	430.0		ASSEGNAZIONE FONDI L.R.37/98 ART. 19 ANNUALITA' 2003-ART.3 L.R. 13/2003					45.672,66	45.672,66	0,00	45.672,66	0,00
4.03.0430												
	D	4050	40		2004	ACCREDITO IN ACCONTO DI FINANZIAMENTI L.R.37/98 ANNUALITA'2003			45.672,66	0,00	45.672,66	0,00
4050 40 2005	430.0		ASSEGNAZIONE FONDI L.R.37/98 ART. 19 ANNUALITA' 2003-ART.3 L.R. 13/2003					150.000,00	150.000,00	0,00	150.000,00	0,00
4.03.0430												
	D	LR37_98			2005				150.000,00	0,00	150.000,00	0,00
4050 50 2005	431.0		ASSEGNAZIONE FONDI L.R.37/98 ART. 19 ANNUALITA' 2004-ART.3 L.R. 3/2003					62.458,36	62.458,36	0,00	62.458,36	0,00
4.03.0431												
	D	4050	50		2005	FONDI LEGGE 37/98 ANNUALITA 2004			62.458,36	0,00	62.458,36	0,00
4050 60 2006	430.0		ASSEGNAZIONE FONDI L.R. 37/98 ART. 19 ANNUALITA' 2005					16.993,70	16.993,70	0,00	16.993,70	0,00
4.03.0430												
	D	4050	60		2006	finanziamento regionale l.r.37 2005			16.993,70	0,00	16.993,70	0,00
4050 70 2007	430.0		FINANZIAMENTO L.R. 37/98 ART. 19 ANNUALITA' 2006					102.338,74	102.338,74	0,00	102.338,74	0,00
4.03.0430												
	D	4050			2007	ANNUALITA' 2006			102.338,74	0,00	102.338,74	0,00
4051 10 2007	450.15		FINANZIAMENTO COMUNITARIO REALIZZAZIONE METROPOLITANA DI SUPERFICIE DECIMOMANNU-CAGLIARI					868.558,98	868.558,98	0,00	868.558,98	0,00
4.04.0450												
	D	4051	10		2007	CTR ASSEGNATO			868.558,98	0,00	868.558,98	0,00
4051 11 2009	450.15		BANDO INAIL ABBATTIMENTO BARRIERE ARCHITETTONICHE SCUOLA SECONDARIA PROT 9883/09 U 20441					136.600,00	136.600,00	112.926,27	23.673,73	0,00
4.04.0450												
	D	INAIL			2009	bando inail 2009			136.600,00	112.926,27	23.673,73	0,00

Capitolo	Risorsa		Descrizione Capitolo					Previsione	Accertamenti	Reversali	Da Riportare	Elim. / Magg. E	
Cod. Bilancio													
	Accertamento: Tipo/Cod/Sub/Anno					Descrizione Accertamento			Importo	Reversali	Da Riportare	Elim. / Magg. E	
	Atto					Codice	Motivo					Elim. / Magg. E	
4060 30 2010	430.0		COONTRIBUTO REGIONALE PER IL FINANZIAMENTO DELL'INCUBATORE D'IMPRESA					176.985,00	176.985,00	0,00	176.985,00	0,00	
4.03.0430													
	D	4060			2010	CTR RAS INCUBATORE			176.985,00	0,00	176.985,00	0,00	
Totale Titolo 4						TOTALE CAPITOLI			3.241.693,86	3.241.693,86	125.656,30	3.116.037,56	0,00
						TOTALE ACCERTAMENTI			3.228.963,83	112.926,27	3.116.037,56	0,00	
Titolo 5 ENTRATE DERIVANTI DA ACCENSIONE DI PRESTITI													
5010 20 2003	503.1		MUTUO PER SOPRAELEVAZIONE PALAZZO COMUNALE E RELATIVE STRUTTURE-POS 4429570					12.695,66	12.695,66	0,00	12.695,66	0,00	
5.03.0503													
	D	5010			2003	MUTUO CASSA DD.P. MUTUO POS. 4429570 SOPRAELEVAZIONE PALAZZO			12.695,66	0,00	12.695,66	0,00	
5040 15 2003	503.1		ADEGUAMENTO A NORME DI SICUREZZA SEDE GIUDICE DI PACE-MUTUO A CARICO DELLO STATO					77.496,00	77.496,00	0,00	77.496,00	0,00	
5.03.0503													
	D	GDP			2003	ADEGUAMENTO A NORME DI SICUREZZA GIUDICE DI PACE			77.496,00	0,00	77.496,00	0,00	
5040 30 2000	503.1		MUTUO INTERVENTI EDILIZIA SCOLASTICA L.R. 23/96 SCUOLA MEDIA					2.831,62	2.831,62	0,00	2.831,62	0,00	
5.03.0503													
	D	117			2000	ACCERTAMENTO DI SOMME DOVUTE PER INTERVENTI DI EDILIZIA SCOLASTICA			2.831,62	0,00	2.831,62	0,00	
5040 35 1999	503.1		MUTUO PER ADEGUAMENTO A NORME DI SICUREZZA SCUOLE MEDIE					1.153,14	1.153,14	0,00	1.153,14	0,00	
5.03.0503													
	D	ST472			2003	DEVOLUZIONE MUTUO PER COMPLETAMENTO IMPIANTI SCOLASTICI			1.153,14	0,00	1.153,14	0,00	
5060 0 2004	503.1		RECUPERO SOMME DERIVANTI DA DEVOLUZIONE MUTUI DI LAVORI ULTIMATI					72.567,73	72.567,73	0,00	72.567,73	0,00	
5.03.0503													
	D	5060			2004				72.567,73	0,00	72.567,73	0,00	
5060 11 2004	503.1		QUOTA DEVOLUZIONE MUTUI PER LAVORI ULTIMATI NEGLI IMPIANTI SPORTIVI					14.761,97	14.761,97	0,00	14.761,97	0,00	
5.03.0503													
	D	5060		50	2004	RECUPERO DEVOLUZIONE MUTUI PER IMPIANTI SPORTIVI			14.761,97	0,00	14.761,97	0,00	
5060 50 2000	503.1		MUTUO PER COSTRUZIONE, AMPLIAMENTO E COMPLETAMENTO IMPIANTI SPORTIVI - ESPROPRI					46.113,50	46.113,50	0,00	46.113,50	0,00	
5.03.0503													
	D	121			2000	ACCERTAMENTO DI SOMME DOVUTE PER MUTUO NUOVO IMPIANTO SPORTIVO			46.113,50	0,00	46.113,50	0,00	
5080 0 1992	503.1		MUTUO PER COMPLETAMENTO OPERE STRADALI VIA NAZIONALE					13.370,88	13.370,88	0,00	13.370,88	0,00	
5.03.0503													
	D	105			1992	MUTUO PER COMPLETAMENTO OPERE STRADALI NELLA VIA NAZIONALE			1.252,46	0,00	1.252,46	0,00	
	D	105		1	1992	SOMMA DA DESTINARE A DEVOLUZIONE			12.118,42	0,00	12.118,42	0,00	

Capitolo	Risorsa		Descrizione Capitolo					Previsione	Accertamenti	Reversali	Da Riportare	Elim. / Magg. E
Cod. Bilancio												
	Accertamento: Tipo/Cod/Sub/Anno					Descrizione Accertamento			Importo	Reversali	Da Riportare	Elim. / Magg. E
	Atto					Codice	Motivo					Elim. / Magg. E
						TOTALE ACCERTAMENTI			13.370,88	0,00	13.370,88	0,00
5080 20 1997	503.1		MUTUO PER REALIZZAZIONE OPERE DIVERSE DI VIABILITA'					3.281,94	3.281,94	0,00	3.281,94	0,00
5.03.0503												
	D	123		1997	MUTUO PER LAVORI VIABILITA' INTERNA			3.281,94	0,00	3.281,94	0,00	
5080 20 2002	503.1		MUTUO PER REALIZZAZIONE OPERE DIVERSE DI VIABILITA'					44.301,00	44.301,00	0,00	44.301,00	0,00
5.03.0503												
	D	5080	20	2002	ADESIONE DI MASSIMA DEL 05/12/2002			44.301,00	0,00	44.301,00	0,00	
Totale Titolo 5						TOTALE CAPITOLI		288.573,44	288.573,44	0,00	288.573,44	0,00
						TOTALE ACCERTAMENTI		288.573,44	0,00	288.573,44	0,00	
Titolo 6 ENTRATE DA SERVIZI PER CONTO DI TERZI												
6002 0 2010	602.23		RITENUTE ERARIALI					2.302,45	2.302,45	0,00	2.302,45	0,00
6.02.0000												
	D	IVA 2005		2010	errata compensazione del credito IVA con il debito IRPEF per l'anno 2005.			2.302,45	0,00	2.302,45	0,00	
6004 0 2004	604.27		DEPOSITI CAUZIONALI					1.140,00	1.140,00	0,00	1.140,00	0,00
6.04.0000												
	D	6004		2006	DEPOSITO CAUZIONALE PER ATTIVAZIONE COLLEGAMENTO SISTER RIMBORSO			1.140,00	0,00	1.140,00	0,00	
6005 0 2003	605.28		SERVIZI PER CONTO DI TERZI					992,24	992,24	0,00	992,24	0,00
6.05.0000												
	D	ECON		2003	CONTEST. VIOL. AI SENSI L. 689/81 TRAMITE ECONOMATO			56,99	0,00	56,99	0,00	
	D	O.E.I.		2003	RIMBORSO DA PARTE DELL'ATP TRUDU/FURLAN-SPESE VIAGGIO TUVERI F.			270,64	0,00	270,64	0,00	
	D	RAS		2003	RIMBORSO SOMME DALLA REGIONE PER IL REFERENDUM DEL 11/05/2003			664,61	0,00	664,61	0,00	
						TOTALE ACCERTAMENTI		992,24	0,00	992,24	0,00	
6005 0 2009	605.28		SERVIZI PER CONTO DI TERZI					361,52	361,52	0,00	361,52	0,00
6.05.0000												
	D	ELEZIONI		2009	CONTRIBUTO IN FAVORE DEGLI ELETTORI ALL'ESTERO ELEZIONE XIV			361,52	0,00	361,52	0,00	
6005 0 2010	605.28		SERVIZI PER CONTO DI TERZI					0,02	0,02	0,00	0,02	0,00
6.05.0000												
	D	YO-YO		2010	RATEIZZAZIONE FATTURE ABBANOA COOP. YO YO.			0,02	0,00	0,02	0,00	
6005 0 2011	605.28		SERVIZI PER CONTO DI TERZI					3.192,12	3.192,12	2.451,00	741,12	0,00
6.05.0000												
	D	D350		2011	PROCEDURA PIGNORAMENTO PRESSO TERZI-EUROCENT SRL/SANNA			3.192,12	2.451,00	741,12	0,00	

Capitolo	Risorsa	Descrizione Capitolo			Previsione	Accertamenti	Reversali	Da Riportare	Elim. / Magg. E	
Cod. Bilancio										
	Accertamento: Tipo/Cod/Sub/Anno		Descrizione Accertamento			Importo	Reversali	Da Riportare	Elim. / Magg. E	
	Atto		Codice	Motivo					Elim. / Magg. E	
Totale Titolo 6			TOTALE CAPITOLI			7.988,35	7.988,35	2.451,00	5.537,35	0,00
			TOTALE ACCERTAMENTI				7.988,35	2.451,00	5.537,35	0,00
TOTALI GENERALI			TOTALE CAPITOLI			5.478.577,25	5.204.577,19	799.811,18	4.404.766,01	274.000,06
			TOTALE ACCERTAMENTI				5.176.794,71	772.028,70	4.404.766,01	0,00

COMUNE DI DECIMOMANNU

PROVINCIA DI CAGLIARI

CONTO DEL BILANCIO - RIACCERTAMENTO RESIDUI PASSIVI ANNO 2012 - RESIDUI DA RIPORTARE

Capitolo	Intervento		Descrizione Capitolo					Previsione	Impegni	Mandati	Da Riportare	Elim. / Magg. U	
Cod. Bilancio	Impegno: Tipo/Cod/Sub/Anno					Descrizione Impegno				Importo	Mandati	Da Riportare	Elim. / Magg. U
	Atto					Codice	Motivo						Elim. / Magg. U
Titolo 1 SPESE CORRENTI													
1130 81 2008	3.0		INDENNITA' DI CARICA AL SINDACO E AGLI ASSESSORI					2.700,00	2.700,00	0,00	2.700,00	0,00	
1.01.01.03													
	D	PORCEDDU			2008	QUOTA TFM ANNO 2008 SINDACO PORCEDDU LUIGI periodo dal 17/06/2008 al				700,00	0,00	700,00	0,00
	D	TFR			2008	RATEO TFR 2007/2008 SINDACO TRUDU LEOPOLDO				2.000,00	0,00	2.000,00	0,00
						TOTALE IMPEGNI				2.700,00	0,00	2.700,00	0,00
1130 81 2010	3.0		INDENNITA' DI CARICA AL SINDACO E AGLI ASSESSORI					2.586,00	2.586,00	0,00	2.586,00	0,00	
1.01.01.03													
	D	TFM			2010	TFM DEL SINDACO PORCEDDU LUIGI ANNI 2009/2010				2.586,00	0,00	2.586,00	0,00
1130 81 2011	3.0		INDENNITA' DI CARICA AL SINDACO E AGLI ASSESSORI					1.293,00	1.293,00	0,00	1.293,00	0,00	
1.01.01.03													
	D	TFM			2011	ACCANTONAMENTO TFM 2011 DEL SINDACO L. PORCEDDU				1.293,00	0,00	1.293,00	0,00
1130 86 2009	3.0		INDENNITA' COLLEGIO REVISORI					5.963,69	5.963,69	0,00	5.963,69	0,00	
1.01.01.03													
	D	1130			2009	ECONOMIA				2.022,36	0,00	2.022,36	0,00
	D	CC19			2009	COMPENSI RIVISORE 06/7/2009 - 31/12/2009 ³ 6.490,00+CASSA 4%+IVA 21%				3.941,33	0,00	3.941,33	0,00
						TOTALE IMPEGNI				5.963,69	0,00	5.963,69	0,00
1130 86 2010	3.0		INDENNITA' COLLEGIO REVISORI					10.000,00	10.000,00	0,00	10.000,00	0,00	
1.01.01.03													
	D	1130			2010	ECONOMIA				2.356,38	0,00	2.356,38	0,00
	P	TODDE			2010	COMPENSO REVISORE DEI CONTI TODDE ³ 6.490,00+CASSA 4%+IVA 21% E				7.643,62	0,00	7.643,62	0,00
						TOTALE IMPEGNI				10.000,00	0,00	10.000,00	0,00
1130 86 2011	3.0		INDENNITA' COLLEGIO REVISORI					10.000,00	10.000,00	0,00	10.000,00	0,00	
1.01.01.03													
	D	1130			2011	ECONOMIA				2.691,28	0,00	2.691,28	0,00
	P	P113			2011	COMPENSO REVISORE 2011 ³ 5.841,00+CASSA 4%+IVA 21%				7.308,72	0,00	7.308,72	0,00

Capitolo	Intervento		Descrizione Capitolo					Previsione	Impegni	Mandati	Da Riportare	Elim. / Magg. U
Cod. Bilancio												
	Impegno: Tipo/Cod/Sub/Anno					Descrizione Impegno			Importo	Mandati	Da Riportare	Elim. / Magg. U
	Atto					Codice	Motivo					Elim. / Magg. U
						TOTALE IMPEGNI			10.000,00	0,00	10.000,00	0,00
1135 198 2011	3.0		INCARICHI PROFESSIONALI ESTERNI - NUCLEO DI VALUTAZIONE E CONTROLLO DI GESTIONE-PRIVACY					4.711,03	4.711,03	0,00	4.711,03	0,00
1.01.01.03												
	D	BIANCO		2011	NUCLEO DI VALUTAZIONE 2011			4.711,03	0,00	4.711,03	0,00	
1221 60 2011	2.0		SPESE PER PUBBLICAZIONE E PUBBLICITA' GARE, APPALTI E CONTRATTI					1.821,10	1.821,10	1.260,00	561,10	0,00
1.01.02.02												
	D	D01217	01	2011	LIQUIDAZIONE FATTURA ALLA DITTA INFO RIFERITA ALLA PUBBLICITA' DELLA			14,62	0,00	14,62	0,00	
	P	D00304	01	2011	RETTIFICA DETERMINAZIONE DEL RESPONSABILE DEL SETTORE			546,48	0,00	546,48	0,00	
						TOTALE IMPEGNI			561,10	0,00	561,10	0,00
1233 50 2011	3.0		SPESE PER RENDICONTAZIONE SEDUTE CONSILIARI E COMMISSIONI					1.000,00	1.000,00	664,59	335,41	0,00
1.01.02.03												
	D	D01326	1	2011	SERVIZIO DI RENDICONTAZIONE DELLE SEDUTE DEL CONSIGLIO COMUNALE			1.000,00	664,59	335,41	0,00	
1233 177 2011	3.0		SEMINARI E CORSI DI AGGIORNAMENTO PER LA FORMAZIONE DEL PERSONALE DEGLI AFFARI GENERALI					330,00	330,00	327,00	3,00	0,00
1.01.02.03												
	P	P87		2011	- IMPEGNO formazione			3,00	0,00	3,00	0,00	
1234 195 2011	3.0		INCARICO CONSULENZA INFORMATICA PER SICUREZZA E PRIVACY					5.400,00	5.400,00	1.815,00	3.585,00	0,00
1.01.02.03												
	D	D01328	01	2011	ADEMPIMENTI IN MATERIA DI SICUREZZA NEL TRATTAMENTO DEI DATI			5.400,00	1.815,00	3.585,00	0,00	
1235 195 2006	3.0		SPESE PER INCARICHI A LEGALI E NOTAI - ARBITRATI RISARCIMENTI VARI					7.000,00	7.000,00	0,00	7.000,00	0,00
1.01.02.03												
	D	PDSA826		2006	RICORSO IN CASSAZIONE DI COLLUSIONE			7.000,00	0,00	7.000,00	0,00	
1235 195 2007	3.0		SPESE PER INCARICHI A LEGALI E NOTAI - ARBITRATI RISARCIMENTI VARI					9.186,72	8.911,42	920,80	7.990,62	275,30
1.01.02.03												
	D	DT912		2007	INCARICO LEGALE A FAVORE DELL'AVV. PODDA S. ATTO CITAZIONE C/TO MELIS			491,17	0,00	491,17	0,00	
	D	SA231		2007	CONFERIMENTO INCARICO LEGALE AVV.MACCIOTTA PER PROBLEMATICHE			2.000,00	0,00	2.000,00	0,00	
	D	SA334		2007	CONFERIMENTO INCARICO AVV.PODDA CAUSA PIREDDU			4.947,45	0,00	4.947,45	0,00	
	D	SA870		2007	CONFERIMENTO INCARICO AVV.CASTI CAUSA COMUNE			552,00	0,00	552,00	0,00	
						TOTALE IMPEGNI			7.990,62	0,00	7.990,62	0,00
1235 195 2008	3.0		SPESE PER INCARICHI A LEGALI E NOTAI - ARBITRATI RISARCIMENTI VARI					11.663,85	7.560,00	0,00	7.560,00	4.103,85
1.01.02.03												
	P	P441		2008	INCARICO AVVOCATI MACCIOTTA E MARTELLI GIUDIZIO CONTRO MANCA E			4.530,00	0,00	4.530,00	0,00	

Capitolo	Intervento		Descrizione Capitolo				Previsione	Impegni	Mandati	Da Riportare	Elim. / Magg. U
Cod. Bilancio											
	Impegno: Tipo/Cod/Sub/Anno				Descrizione Impegno			Importo	Mandati	Da Riportare	Elim. / Magg. U
	Atto				Codice	Motivo					Elim. / Magg. U
	P	P501		2008	INCARICO DI ASSISTENZA LEGALE STUDIO MACCIOTTA E MARTELLI			3.030,00	0,00	3.030,00	0,00
					TOTALE IMPEGNI			7.560,00	0,00	7.560,00	0,00
1235 195 2009	3.0		SPESE PER INCARICHI A LEGALI E NOTAI - ARBITRATI RISARCIMENTI VARI				10.933,40	10.933,40	0,00	10.933,40	0,00
1.01.02.03											
	D	D00925		2009	P.B. M. COSTRUZIONI CONTRO COMUNE - DET. N. 659/2009 E DET. N. 925/2009			1.124,00	0,00	1.124,00	0,00
	D	SA1047		2009	patrocinio legale dip comunale			1.259,39	0,00	1.259,39	0,00
	D	SA131		2009	CONFERIMENTO INCARICO DI ASSISTENZA LEGALE ALL'AVV. MAURO PODDA			3.550,00	0,00	3.550,00	0,00
	D	SA664		2009	PRONTO CASA S.R.L. CONTRO COMUNE DECIMOMANNU -			5.000,00	0,00	5.000,00	0,00
	D	SA952		2009	IMPEGNO DI SPESA PER LIQUIDAZIONE NOTA SPESE AVV. GALLUS RAFFAELE			0,01	0,00	0,01	0,00
					TOTALE IMPEGNI			10.933,40	0,00	10.933,40	0,00
1235 195 2010	3.0		SPESE PER INCARICHI A LEGALI E NOTAI - ARBITRATI RISARCIMENTI VARI				1.874,37	1.874,37	0,00	1.874,37	0,00
1.01.02.03											
	D	SA100		2010	CONFERIMENTO INCARICO LEGALE AVV GIUSEPPE MARTELLI RISCORSO T.A.R.			1.874,37	0,00	1.874,37	0,00
1235 195 2011	3.0		SPESE PER INCARICHI A LEGALI E NOTAI - ARBITRATI RISARCIMENTI VARI				21.067,37	21.067,37	6.652,56	14.414,81	0,00
1.01.02.03											
	D	D00564		2011	CONTROVERSIA COLLU SALVATORANGELO / COMUNE DI DECIMOMANNU.			809,16	0,00	809,16	0,00
	D	D01237	1	2011	NUOVA CASA DI CURA SRL/COMUNE DI DECIMOMANNU - RICORSO NANTI IL TAR			4.713,05	2.831,40	1.881,65	0,00
	P	D01303	01	2011	RICORSO NANTI TAR SARDEGNA - DOTT.SSA PELAGATTI ORNELLA/COMUNE DI			3.724,00	0,00	3.724,00	0,00
	P	D01314	01	2011	RICORSO NANTI CONSIGLIO DI STATO LANGIU STEFANO/COMUNE DI			8.000,00	0,00	8.000,00	0,00
					TOTALE IMPEGNI			17.246,21	2.831,40	14.414,81	0,00
1236 222 2011	3.0		MANUTENZIONI SOFTWARE -				6.506,30	6.487,84	6.355,84	132,00	18,46
1.01.02.03											
	D	D00574	02	2011	IMPEGNO DI SPESA PER ACQUISTO DI UNA FIRMA DIGITALE UNIMONEY E TRE			132,00	0,00	132,00	0,00
1236 225 2011	3.0		COMUNICAZIONE ISTITUZIONE INTERNA ED ESTERNA - INTRANET E SITO WEB				3.598,25	3.598,25	3.139,95	458,30	0,00
1.01.02.03											
	D	D01310	01	2011	INCARICO DI REVISIONE DEL SITO WEB DEL COMUNE E INTEGRAZIONE DI UN			2.900,00	2.589,40	310,60	0,00
	D	SF43		2011	IMPEGNO DI SPESA PER GESTIONE BASE DEL SITO WEB DEL COMUNE			698,25	550,55	147,70	0,00
					TOTALE IMPEGNI			3.598,25	3.139,95	458,30	0,00
1331 196 2009	3.0		INCARICHI DI CONSULENZA PER SERVIZI FINANZIARI				2.400,00	2.400,00	0,00	2.400,00	0,00
1.01.03.03											
	D	SF428		2009	INCARICO DI CONSULENZA IN MATERIA PERSONALE A FAVORE DI ARISCI			2.400,00	0,00	2.400,00	0,00

Capitolo	Intervento		Descrizione Capitolo					Previsione	Impegni	Mandati	Da Riportare	Elim. / Magg. U		
Cod. Bilancio	Impegno: Tipo/Cod/Sub/Anno					Descrizione Impegno				Importo	Mandati	Da Riportare	Elim. / Magg. U	
	Atto					Codice	Motivo							Elim. / Magg. U
1435 198 2007	3.0		INCARICHI DIVERSI - SPESE PER COMPENSI AL CONCESSIONARIO PER RISCOSSIONE TRIBUTI					8.900,00	8.900,00	0,00	8.900,00	0,00		
1.01.04.03														
	D	TRIBUTI		2007	SOMMA A DISPOSIZIONE				8.900,00	0,00	8.900,00	0,00		
1435 198 2008	3.0		INCARICHI DIVERSI - SPESE PER COMPENSI AL CONCESSIONARIO PER RISCOSSIONE TRIBUTI					8.900,00	8.900,00	0,00	8.900,00	0,00		
1.01.04.03														
	D	1435		2008					8.900,00	0,00	8.900,00	0,00		
1435 198 2009	3.0		INCARICHI DIVERSI - SPESE PER COMPENSI AL CONCESSIONARIO PER RISCOSSIONE TRIBUTI					8.900,00	8.900,00	0,00	8.900,00	0,00		
1.01.04.03														
	D	EQUITALI		2009	spese concessionario riscossione anno 2009				8.900,00	0,00	8.900,00	0,00		
1435 198 2010	3.0		INCARICHI DIVERSI - SPESE PER COMPENSI AL CONCESSIONARIO PER RISCOSSIONE TRIBUTI					8.900,00	8.900,00	0,00	8.900,00	0,00		
1.01.04.03														
	D	1435	19	2010	SERV. RISCOSSIONE TRIBUTI				8.900,00	0,00	8.900,00	0,00		
1435 198 2011	3.0		INCARICHI DIVERSI - SPESE PER COMPENSI AL CONCESSIONARIO PER RISCOSSIONE TRIBUTI					8.900,00	8.900,00	0,00	8.900,00	0,00		
1.01.04.03														
	D	1435	19	2011	INCARICO RISCOSSIONE TRIBUTI EQUITALIA 2011				8.900,00	0,00	8.900,00	0,00		
1480 457 2011	8.0		SGRAVI E RESTITUZIONE DI TRIBUTI - AGGIO AL CONCESSIONARIO PER ACCERTAMENTI E LIQUID. ICI					5.000,00	5.000,00	0,00	5.000,00	0,00		
1.01.04.08														
	D	1480		2011	SGRAVI E RESTITUZIONI 2011				5.000,00	0,00	5.000,00	0,00		
1512 15 2010	1.20		FONDO ART.18 LEGGE 109/94 - GESTIONE DEI BENI DEMANIALI E PATRIMONIALI					796,60	796,60	0,00	796,60	0,00		
1.01.05.01														
	D	ST872		2010	IMPEGNO DI SPESA PER PSR2007/2013 ASSE ...SOMME PER INDENNITA'				796,60	0,00	796,60	0,00		
1537 240 2010	3.0		MANUTENZIONE BENI IMMOBILI -					5.402,00	2.378,00	0,00	2.378,00	3.024,00		
1.01.05.03														
	P	P511		2010	fornitura lampade e altro dalla ditta saiu elettroservice di villacidro				2.378,00	0,00	2.378,00	0,00		
1612 15 2004	1.20		FONDO ART.92 DLGS 163/2006 - UFFICIO TECNICO (PARTITA DI GIRO)					10.300,61	2.800,61	0,00	2.800,61	7.500,00		
1.01.06.01														
	D	1612	16	2004	COMPENSI EX ART. 18 L.109/94				2.800,61	0,00	2.800,61	0,00		
1631 50 2011	3.0		SERVIZI IN APPALTO PER LAVORO INTERINALE					14.888,67	14.888,67	13.244,78	1.643,89	0,00		
1.01.06.03														
	D	D00471		2011	GARA APPALTO INTERINALE				14.888,67	13.244,78	1.643,89	0,00		

Capitolo	Intervento		Descrizione Capitolo					Previsione	Impegni	Mandati	Da Riportare	Elim. / Magg. U	
Cod. Bilancio	Impegno: Tipo/Cod/Sub/Anno					Descrizione Impegno				Importo	Mandati	Da Riportare	Elim. / Magg. U
	Atto					Codice	Motivo						Elim. / Magg. U
1635 197 2010	3.0		INCARICHI TECNICI - UFFICIO TECNICO					3.780,76	3.780,76	0,00	3.780,76	0,00	
1.01.06.03													
	P	P424		2010	INCARICO TECNICO PERIZIA AREE FORADA MANNA				3.780,76	0,00	3.780,76	0,00	
1635 197 2011	3.0		INCARICHI TECNICI - UFFICIO TECNICO					2.213,91	2.213,91	0,00	2.213,91	0,00	
1.01.06.03													
	D	D00528	01	2011	REDAZIONE PIANO DI CLASSIFICAZIONE ACUSTICA. INTEGRAZIONE IMPEGNO DI				2.213,91	0,00	2.213,91	0,00	
1735 204 2011	3.0		EROGAZIONE PREMIO AI RILEVATORI ISTAT PER FORZE LAVORO					82,88	82,88	0,00	82,88	0,00	
1.01.07.03													
	D	1735		2011	FORZA LAVORO 2011				82,88	0,00	82,88	0,00	
1752 318 2008	5.4		QUOTA SPESE FUNZIONAMENTO SOTTOCOMMISSIONE ELETTORALE MANDAMENTALE.					6.500,00	5.238,00	4.192,00	1.046,00	1.262,00	
1.01.07.05													
	D	1752		2008	quota 2008				5.238,00	4.192,00	1.046,00	0,00	
1811 6 2009	1.21		CONTRIBUTI SU FONDO EFFICIENZA - ALTRI SERVIZI GENERALI					4.133,46	481,77	0,00	481,77	3.651,69	
1.01.08.01													
	D	272		2009	ONERI PREVIDENZIALI E ASSISTENZIALI FONDO EFFICIENZA PERSONALE				481,77	0,00	481,77	0,00	
1811 6 2011	1.21		CONTRIBUTI SU FONDO EFFICIENZA - ALTRI SERVIZI GENERALI					10.658,89	10.658,89	0,00	10.658,89	0,00	
1.01.08.01													
	D	272		2011	CONTRIBUTI SU FONDO EFFICIENZA				10.658,89	0,00	10.658,89	0,00	
1813 14 2011	1.20		PROGRAMMA MASTER & BACK 2010 - CTR RAS					47.267,56	47.267,56	32.347,00	14.920,56	0,00	
1.01.08.01													
	D	D00491	01	2011	PROGRAMMA MASTER AND BACK ANNO 2009 - PERCORSI INTEGRATIVI - ING.				47.267,56	32.347,00	14.920,56	0,00	
1821 46 2011	2.0		MANIFESTAZIONI DIVERSE CULTURA E SPETTACOLO					4.000,00	4.000,00	3.000,00	1.000,00	0,00	
1.01.08.02													
	P	D01324	01	2011	ASSUNZIONE IMPEGNO DI SPESA RELATIVO ALL'ACQUISIZIONE DI 50 COPIE DEL				1.000,00	0,00	1.000,00	0,00	
1835 187 2009	3.0		G.R. 12/17 DEL 2010 - RIPARTIZIONE STANZIAMENTO PER CANTIERI COMUNALI E 2090- 60					3.890,24	3.890,24	1.084,84	2.805,40	0,00	
1.01.08.03													
	D	GM81	22	2010	MATERIALI E ATTREZZATURE CANTIERE N. 2 - PARTE				3.172,46	367,06	2.805,40	25,59	
	del 07/11/2012				INS	Insussistente						25,59	
1835 187 2011	3.0		G.R. 12/17 DEL 2010 - RIPARTIZIONE STANZIAMENTO PER CANTIERI COMUNALI E 2090- 60					15.204,80	15.204,80	15.199,21	5,59	0,00	
1.01.08.03													
	D	D001271	1	2011	MANO D'OPERA (DA PORTARE A ^ 45.518,28) PER 3 MESI E 25 GIORNI				10.424,06	10.418,47	5,59	0,00	

Capitolo	Intervento		Descrizione Capitolo					Previsione	Impegni	Mandati	Da Riportare	Elim. / Magg. U	
Cod. Bilancio	Impegno: Tipo/Cod/Sub/Anno					Descrizione Impegno				Importo	Mandati	Da Riportare	Elim. / Magg. U
	Atto					Codice	Motivo						Elim. / Magg. U
1835 198 2009	3.0		L.R.2/2007 ART. 30, CO 7 LETT.C)-CONVENZIONE CON ENTI DI FORMAZIONE PROF.LE-QUOTA COMUNE					40.000,00	40.000,00	39.732,55	267,45	0,00	
1.01.08.03													
	D	1835-198			2009	COFINANZIAMENTOPROVVVISORIO 25%			40.000,00	39.732,55	267,45	0,00	
1835 198 2010	3.0		L.R.2/2007 ART. 30, CO 7 LETT.C)-CONVENZIONE CON ENTI DI FORMAZIONE PROF.LE-QUOTA COMUNE					2.449,62	2.449,62	0,00	2.449,62	0,00	
1.01.08.03													
	D	1835		19	2010	QUOTA A CARICO DEL COMUNE			2.449,62	0,00	2.449,62	0,00	
1851 381 2011	3.0		ATTIVITA' DI PROMOZIONE DELLA CULTURA					8.292,78	4.600,00	4.200,00	400,00	3.692,78	
1.01.08.03													
	P	D01305		01	2011	ASSUNZIONE IMPEGNO DI SPESA IN RIFERIMENTO ALLA MANIFESTAZIONE			400,00	0,00	400,00	0,00	
1851 388 2010	5.19		CONTRIBUTI DA ASSEGNARE AD ASSOCIAZIONI CULTURALI, RICREATIVE RELIGIOSE					876,27	576,27	103,32	472,95	300,00	
1.01.08.05													
	P	PDGM221			2010	MANIFESTAZIONI NATALIZIE E PATRONO			472,95	0,00	472,95	0,00	
1853 391 2008	5.7		QUOTA DI CONTRIBUZIONE DA TRASFERIRE AL BACINO 32 DEI COMUNI DECIMO-ASSEMINI-ELMAS ECC					7.159,35	7.159,35	0,00	7.159,35	0,00	
1.01.08.05													
	D	BACINO		32	2008	QUOTA ONERI DI FUNZIONAMENTO ASSOCIAZIONE BACINO 32			7.159,35	0,00	7.159,35	0,00	
1853 391 2009	5.7		QUOTA DI CONTRIBUZIONE DA TRASFERIRE AL BACINO 32 DEI COMUNI DECIMO-ASSEMINI-ELMAS ECC					7.159,35	7.159,35	0,00	7.159,35	0,00	
1.01.08.05													
	D	BACINO			2009	quota 2009			7.159,35	0,00	7.159,35	0,00	
1853 391 2010	5.7		QUOTA DI CONTRIBUZIONE DA TRASFERIRE AL BACINO 32 DEI COMUNI DECIMO-ASSEMINI-ELMAS ECC					7.159,35	7.159,35	0,00	7.159,35	0,00	
1.01.08.05													
	D	1853			2010	QUOTA DA TRSFERIRE AL BACINO 32			7.159,35	0,00	7.159,35	0,00	
1853 391 2011	5.7		QUOTA DI CONTRIBUZIONE DA TRASFERIRE AL BACINO 32 DEI COMUNI DECIMO-ASSEMINI-ELMAS ECC					7.159,35	7.159,35	0,00	7.159,35	0,00	
1.01.08.05													
	D	BACINO		32	2011	QUOTA 2011			7.159,35	0,00	7.159,35	0,00	
1882 100 2005	3.0		CTR REGIONE POR SARDEGNA 2000-2006 MISURA 5.1 POLITICHE AREE URBANE PIAN.NE COFINANZ.TO					12.195,43	12.195,43	0,00	12.195,43	0,00	
1.01.08.03													
	D	GC 178			2006	SOMMA DESTINATA AL FORUM DEI SINDACI DELL'AREA VASTA DI CAGLIARI			3.514,48	0,00	3.514,48	0,00	
	D	GC 178		1	2006	ECONOMIE PIANO STRATEGICO COMUNALE			8.680,95	0,00	8.680,95	0,00	
						TOTALE IMPEGNI			12.195,43	0,00	12.195,43	0,00	
1882 102 2005	3.0		POR SARDEGNA 2000-2006 MISURA 5.1POLITICHE DELLE AREE URBANE PIANIFICAZIONE QUOTA COMUNE					8.367,82	8.367,82	0,00	8.367,82	0,00	
1.01.08.03													

Capitolo	Intervento		Descrizione Capitolo				Previsione	Impegni	Mandati	Da Riportare	Elim. / Magg. U
Cod. Bilancio											
	Impegno: Tipo/Cod/Sub/Anno				Descrizione Impegno			Importo	Mandati	Da Riportare	Elim. / Magg. U
	Atto				Codice	Motivo					Elim. / Magg. U
	D	GM 178	1	2005	APPROVAZIONE PIANO STRATEGICO ECONOMIE			8.367,82	0,00	8.367,82	0,00
1883 477 2000	8.0		EROGAZIONE CONTRIBUTI REGIONALI PER ALLUVIONE 12/13 NOVEMBRE L.R.26/00 LETT.B			115.365,85	115.365,85	0,00	115.365,85	0,00	
1.01.08.08											
	D	606		2000	EROGAZIONE SALDO CONTRIBUTO STRAORDINARIO DANNI ALLUVIONALI AI			115.365,85	0,00	115.365,85	0,00
1883 477 2001	8.0		EROGAZIONE CONTRIBUTI REGIONALI PER ALLUVIONE 12/13 NOVEMBRE L.R.26/00 LETT.B			1.420,26	1.420,26	0,00	1.420,26	0,00	
1.01.08.08											
	D	01883477	00	2001	EROGAZIONE CONTRIBUTI ALLUVIONE			1.420,26	0,00	1.420,26	0,00
1884 477 2000	8.0		EROGAZIONE CONTRIBUTO REGIONALE DANNI ALLUVIONALI L.R.26/00 LETT.E			14.367,56	14.367,56	0,00	14.367,56	0,00	
1.01.08.08											
	D	607		2000	SALDOCONTRIBUTO STRAORDINARIO DANNI ALLE ATTIVITA' PRODUTTIVE A			14.367,56	0,00	14.367,56	0,00
2121 50 2010	2.0		ACQUISTO COMBUSTIBILE PER RISCALDAMENTO -UFFICIO GIUDICE DI PACE			1.139,58	1.139,58	0,00	1.139,58	0,00	
1.02.01.02											
	P	P269		2010	IMPEGNO DI SPESA PER FORNITURA GASOLIO PER LE SCUOLE CONVENZIONE			1.139,58	0,00	1.139,58	0,00
2138 263 2011	3.0		CONSUMO ACQUA - UFFICIO GIUDICE DI PACE			1.000,00	1.000,00	0,00	1.000,00	0,00	
1.02.01.03											
	D	SF388	4	2011	IMPEGNO DI SPESA UTENZA IDRICA.			1.000,00	0,00	1.000,00	0,00
3132 0 2010	3.0		ASSICURAZIONI - INTEGRATIVE PER POLIZIA MUNICIPALE			8.000,00	8.000,00	0,00	8.000,00	0,00	
1.03.01.03											
	D	D00404		2012	ASSIC.NI P.M.			8.000,00	0,00	8.000,00	0,00
3132 0 2011	3.0		ASSICURAZIONI - INTEGRATIVE PER POLIZIA MUNICIPALE			8.000,00	8.000,00	0,00	8.000,00	0,00	
1.03.01.03											
	D	D00404	1	2012	ass.ne p.m. 2011			8.000,00	0,00	8.000,00	0,00
3138 263 2009	3.0		ACQUA - POLIZIA MUNICIPALE			302,21	302,21	0,00	302,21	0,00	
1.03.01.03											
	D	SF160	5	2009	CONSUMO IDRICO - POLIZIA MUNICIPALE 2009.			302,21	0,00	302,21	0,00
4138 261 2011	3.0		TELEFONO - SCUOLA MATERNA			995,00	995,00	0,00	995,00	0,00	
1.04.01.03											
	D	D00123	12	2011	IMPEGNO PER SPESE TELEFONICHE ANNO 2011.			995,00	0,00	995,00	0,00
4238 261 2011	3.0		TELEFONO - ISTRUZIONE ELEMENTARE			703,50	703,50	0,00	703,50	0,00	
1.04.02.03											
	D	D00123	13	2011	IMPEGNO PER SPESE TELEFONICHE ANNO 2011.			703,50	0,00	703,50	0,00

Capitolo	Intervento		Descrizione Capitolo					Previsione	Impegni	Mandati	Da Riportare	Elim. / Magg. U
Cod. Bilancio												
	Impegno: Tipo/Cod/Sub/Anno					Descrizione Impegno			Importo	Mandati	Da Riportare	Elim. / Magg. U
	Atto					Codice	Motivo					Elim. / Magg. U
4238 263 2010	3.0		ACQUA - ISTRUZIONE ELEMENTARE					942,39	942,39	835,36	107,03	0,00
1.04.02.03												
	D	SF17	7	2010	SPESE UTENZA ACQUA - ISTRUZIONE ELEMENTARE 2010.			942,39	835,36	107,03	0,00	
4337 240 2010	3.0		MANUTENZIONE BENI IMMOBILI - ISTRUZIONE MEDIA					1.045,04	363,00	0,00	363,00	682,04
1.04.03.03												
	D	ST536		2010	INTERVENTI DI MANUTENZIONE MONTACARICHI SCUOLA MEDIA ANNO 2010/2011			363,00	0,00	363,00	0,00	
4561 380 2010	5.19		ASSEGNAZIONE BORSE DI STUDIO ANNO SCOLASTICO L.62/2000					589,90	589,90	541,28	48,62	0,00
1.04.05.05												
	D	2009/201		2010	RIMBORSO SPESE SOSTENUTE PER L'ISTRUZIONE A.S.2010/2011			431,28	423,17	8,11	0,00	
	D	SA553		2010	RIMBORSO SPESE SOSTENUTE PER L'ISTRUZIONE A.S.2010/2011			158,62	118,11	40,51	0,00	
						TOTALE IMPEGNI			589,90	541,28	48,62	0,00
4562 380 2011	5.19		ASSEGNAZIONE BORSE DI STUDIO ANNO SCOLASTICO					22.733,00	22.733,00	22.118,98	614,02	0,00
1.04.05.05												
	D	D01146	01	2011	BORSE DI STUDIO A.S.2010/2011			22.733,00	22.118,98	614,02	0,00	
5121 54 2009	2.0		LIBRI -ATTREZZATURE -MATERIALE INFORMATICO - BIBLIOTECHE.					7.860,75	7.860,75	1.518,00	6.342,75	0,00
1.05.01.02												
	D	5151	2	2009	ctr 2009			6.342,75	0,00	6.342,75	0,00	
5121 54 2010	2.0		LIBRI -ATTREZZATURE -MATERIALE INFORMATICO - BIBLIOTECHE.					12.100,22	12.100,22	0,00	12.100,22	0,00
1.05.01.02												
	P	P469		2010	DA IMPEGNARE			12.100,22	0,00	12.100,22	0,00	
5121 54 2011	2.0		LIBRI -ATTREZZATURE -MATERIALE INFORMATICO - BIBLIOTECHE.					6.050,11	6.050,11	0,00	6.050,11	0,00
1.05.01.02												
	D	5121		2011	DA IMPEGNARE			6.050,11	0,00	6.050,11	0,00	
5121 55 2010	2.0		CTR RAS L'ARCHIVIO STORICO COM.LE. D.P.R. 480/75 ARTT. 11 E 12. ACQUISTO SOFTWARE PAPERMAP					800,00	800,00	59,09	740,91	0,00
1.04.01.02												
	D	SF21		2011	affidamento a coop. la memoria storica			800,00	59,09	740,91	0,00	
5138 262 2011	3.0		ENERGIA ELETTRICA - BIBLIOTECHE, MUSEI E PINACOTECHE					832,14	832,14	793,36	38,78	0,00
1.05.01.03												
	D	D00111	31	2011	IMPEGNO DI SPESA CONSUMO ENERGIA ELETTRICA ANNO 2011.			832,14	793,36	38,78	0,00	
5138 263 2009	3.0		ACQUA - BIBLIOTECHE, MUSEI E PINACOTECHE					715,19	715,19	0,00	715,19	0,00
1.05.01.03												

Capitolo	Intervento		Descrizione Capitolo					Previsione	Impegni	Mandati	Da Riportare	Elim. / Magg. U		
Cod. Bilancio	Impegno: Tipo/Cod/Sub/Anno					Descrizione Impegno				Importo	Mandati	Da Riportare	Elim. / Magg. U	
	Atto					Codice	Motivo						Elim. / Magg. U	
	D	SF160	9	2009	CONSUMO IDRICO - BIBLIOTECA COMUNALE 2009.					715,19	0,00	715,19	0,00	
5138 263 2011	3.0		ACQUA - BIBLIOTECHE, MUSEI E PINACOTECHE					1.000,00	1.000,00	929,06	70,94	0,00		
1.05.01.03														
	D	SF388	9	2011	IMPEGNO DI SPESA UTENZA IDRICA.					1.000,00	929,06	70,94	0,00	
5231 350 2006	3.0		INIZIATIVE PER LA VALORIZZAZIONE DELLA LINGUA SARDA					2.846,37	2.846,37	0,00	2.846,37	0,00		
1.05.02.03														
	D	GC61	20	2011	DA MANDARE IN ECONOMIA					2.646,37	0,00	2.646,37	0,00	
	D	GC61	4	2007	SOMMA DA RIMBORSARE ALLO STATO					200,00	0,00	200,00	0,00	
						TOTALE IMPEGNI					2.846,37	0,00	2.846,37	0,00
5231 350 2007	3.0		INIZIATIVE PER LA VALORIZZAZIONE DELLA LINGUA SARDA					6.000,00	6.000,00	0,00	6.000,00	0,00		
1.05.02.03														
	D	RAS		2010	DA ELIMINARE					6.000,00	0,00	6.000,00	0,00	
5231 350 2008	3.0		INIZIATIVE PER LA VALORIZZAZIONE DELLA LINGUA SARDA					6.617,40	6.617,40	0,00	6.617,40	0,00		
1.05.02.03														
	D	5231	35	2008	DA MANDARE IN ECONOMIA					6.617,40	0,00	6.617,40	0,00	
6338 263 2008	3.0		ACQUA - MANIFESTAZIONI DIVERSE NEL SETTORE SPORTIVO E RICREATIVO					581,75	581,75	0,00	581,75	0,00		
1.06.03.03														
	D	SF20	11	2008	IMPEGNO DI SPESA PER CONSUMO IDRICO 2008 - MANIF. DIVERSE NEL					581,75	0,00	581,75	0,00	
8121 49 2010	2.0		CONSUMI AUTOMEZZI - VIABILITA' , CIRCOLAZIONE STRADALE E SERVIZI CONNESSI					527,54	364,98	0,00	364,98	162,56		
1.08.01.02														
	D	ST940	1	2010	Fornitura carburante AGIP -impegno di spesa -					364,98	0,00	364,98	0,00	
8122 63 2010	2.0		ACQUISTI PER MANUTENZIONE STRADE ESTERNE					1.874,40	1.874,40	0,00	1.874,40	0,00		
1.08.01.02														
	D	ST1015		2010	IMPEGNO A FAVORE DITTA GIPA PER INTERVENTO SISTEMAZIONE STRADE					1.874,40	0,00	1.874,40	0,00	
8150 0 2010	5.19		CONTRIBUTO PER SPESE DI FUNZIONAMENTO DI I.T.S. AREA VASTA S.C.A.R.L.					2.891,00	2.891,00	0,00	2.891,00	0,00		
1.08.03.05														
	P	P507		2010	MANDARE IN ECONOMIA ANNUALITA' GIA' PAGATA CON DT 942/2011					2.891,00	0,00	2.891,00	0,00	
8150 0 2011	5.19		CONTRIBUTO PER SPESE DI FUNZIONAMENTO DI I.T.S. AREA VASTA S.C.A.R.L.					5.961,94	5.961,94	0,00	5.961,94	0,00		
1.08.03.05														
	D	8150		2011	MANDARE IN ECONOMIA ANNUALITA' GIA' PAGATA CON DT 942/2011					5.961,94	0,00	5.961,94	0,00	

Capitolo	Intervento		Descrizione Capitolo					Previsione	Impegni	Mandati	Da Riportare	Elim. / Magg. U
Cod. Bilancio	Impegno: Tipo/Cod/Sub/Anno					Descrizione Impegno						
	Atto					Codice	Motivo					Elim. / Magg. U
8237 262 2010	3.0		MANUTENZIONE IMPIANTI DI PUBBLICA ILLUMINAZIONE (VECCHIO)					20.897,70	20.897,70	5.058,83	15.838,87	0,00
1.08.02.03												
	D	ST237	1	2010	SUB IMPEGNO PER MANUTENZIONE ILLUMINAZIONE				20.897,70	5.058,83	15.838,87	0,00
8237 262 2011	3.0		MANUTENZIONE IMPIANTI DI PUBBLICA ILLUMINAZIONE (VECCHIO)					28.408,90	28.408,90	15.213,37	13.195,53	0,00
1.08.02.03												
	D	D00468	01	2011	SERVIZIO DI MANUTENZIONE ORDINARIA DELL'IMPIANTO DI ILLUMINAZIONE				28.408,90	15.213,37	13.195,53	0,00
9531 105 2011	3.0		SPESE PER IL CONFERIMENTO DEI RIFIUTI IN DISCARICA					204.695,55	204.695,55	78.510,14	126.185,41	0,00
1.09.05.03												
	D	D00419	01	2011	SERVIZIO DI SMALTIMENTO DEI RIFIUTI SOLIDI URBANI AFFIDATO ALLA SOCIETA'				133.875,45	39.668,35	94.207,10	0,00
	D	D00420	01	2011	SERVIZIO DI SMALTIMENTO DEI RIFIUTI INGOMBRANTI AFFIDATO ALLA WEST				16.000,00	0,00	16.000,00	0,00
	D	D00421	01	2011	SERVIZIO DI SMALTIMENTO DEI RIFIUTI DELLA FRAZIONE ORGANICA AFFIDATI				54.820,10	38.841,79	15.978,31	0,00
						TOTALE IMPEGNI			204.695,55	78.510,14	126.185,41	0,00
9535 198 2009	3.0		APPALTO SERVIZIO PER LA RISCOSSIONE DEI TRIBUTI COMUNALI ONERI CONCESSIONARIO					11.547,28	11.547,28	0,00	11.547,28	0,00
1.09.05.03												
	D	9535		2009	quota 2009				11.547,28	0,00	11.547,28	0,00
9535 198 2010	3.0		APPALTO SERVIZIO PER LA RISCOSSIONE DEI TRIBUTI COMUNALI ONERI CONCESSIONARIO					13.000,00	13.000,00	0,00	13.000,00	0,00
1.09.05.03												
	D	CONC		2010	COMPENSO CONCESSIONARIO RISCOSSIONE				13.000,00	0,00	13.000,00	0,00
9535 198 2011	3.0		APPALTO SERVIZIO PER LA RISCOSSIONE DEI TRIBUTI COMUNALI ONERI CONCESSIONARIO					13.000,00	13.000,00	0,00	13.000,00	0,00
1.09.05.03												
	D	9535	19	2011	QUOTA 2011				13.000,00	0,00	13.000,00	0,00
9632 130 2010	3.0		SERVIZI PER LA TUTELA DELL'IGIENE AMBIENTALE PUBBLICA.					320,00	320,00	0,00	320,00	0,00
1.09.06.03												
	D	GM157		2010	CTR ASS.NE IL FENICOTTERO PER IL GIORNO PULIAMO IL MONDO				320,00	0,00	320,00	0,00
9635 472 2011	3.0		AFFIDAMENTO SERVIZIO LOTTA AL RANDAGISMO					23.300,56	23.300,56	7.253,95	16.046,61	0,00
1.09.06.03												
	D	D477	1	2011	INDIZIONE PROCEDURA APERTA PER L'AFFIDAMENTO DEL SERVIZIO DI				19.361,79	7.253,95	12.107,84	0,00
	D	SA448		2011	IMPEGNO DI SPESA PER CURA E RICOVERO DI 43 CANI RANDAGI				3.938,77	0,00	3.938,77	0,00
						TOTALE IMPEGNI			23.300,56	7.253,95	16.046,61	0,00
9637 0 2005	3.0		INIZIATIVE PER LO STUDIO DELL'AMBIENTE - SVILUPPO SOSTENIBILE AGENDA 21					5.660,05	5.660,05	0,00	5.660,05	0,00
1.09.06.03												

Capitolo	Intervento		Descrizione Capitolo				Previsione	Impegni	Mandati	Da Riportare	Elim. / Magg. U
Cod. Bilancio											
	Impegno: Tipo/Cod/Sub/Anno				Descrizione Impegno			Importo	Mandati	Da Riportare	Elim. / Magg. U
	Atto				Codice	Motivo					Elim. / Magg. U
	D	ST292		2005	PROGETTO PASSI AGENDA 21 QUOTA BENI DI CONSUMO			355,94	0,00	355,94	0,00
	D	ST292	1	2005	PROGETTO PASSI AGENDA 21 QUOTA ACQUISTO BENI DUREVOLI			3.418,00	0,00	3.418,00	0,00
	D	ST292	2	2005	PROGETTO PASSI AGENDA 21 QUOTA PERSONALE INTERNO			1.886,11	0,00	1.886,11	0,00
					TOTALE IMPEGNI			5.660,05	0,00	5.660,05	0,00
9637 245 2008	3.0		MANUTENZIONE PARCHI E GIARDINI - PARCHI E SERVIZI PER LA TUTELA AMBIENTALE DEL VERDE.			9.237,92	3.237,92	907,50	2.330,42	6.000,00	
1.09.06.03											
	D	GM 119		2008	QUOTA ATTREZZATURE E MATERIALI CANTIERE 2008			3.237,92	907,50	2.330,42	0,00
9651 381 2009	5.19		CONTRIBUTO A FAVORE DI ASSOCIAZIONE DI VOLONTARIATO IMPEGNATA NELLA PROTEZIONE CIVILE			2.650,00	2.650,00	0,00	2.650,00	0,00	
1.09.06.05											
	D	GM133		2009	RIPARTO CONTRIBUTI ECONOMICI COMUNALI 2009			2.650,00	0,00	2.650,00	0,00
10131 120 2009	3.0		SERVIZI PER L'INFANZIA E MINORI-AFFIDAMENTO PROGETTO SOCIO-EDUCATIVO			22.954,84	22.954,84	0,00	22.954,84	0,00	
1.10.01.03											
	D	PASA418		2009	INDIZIONE PUBBLICO INCANTO AFFIDAMENTO SERVIZIO SOCIO EDUCATIVO			22.954,84	0,00	22.954,84	0,00
10131 120 2011	3.0		SERVIZI PER L'INFANZIA E MINORI-AFFIDAMENTO PROGETTO SOCIO-EDUCATIVO			36.699,59	36.699,59	31.211,62	5.487,97	0,00	
1.10.01.03											
	D	D00108	1	2011	SERVIZIO SOCIO EDUCATIVO DOMICILIARE E SCOLASTICO PER MINORI -			1.461,98	0,00	1.461,98	0,00
	D	D00128	01	2011	DITTA PROSERICOOP			2.404,17	0,00	2.404,17	0,00
	D	D01286	1	2011	DISIMPEGNO SOMME ED IMPEGNO PER REALIZZAZIONE DI UN PROGETTO			1.600,00	1.412,22	187,78	0,00
	D	SA108		2011	APPALTO SERVIZIO SOCIO EDUCATIVO PER MINORI- DITTA LA CLESSIDRA			31.233,44	29.799,40	1.434,04	0,00
					TOTALE IMPEGNI			36.699,59	31.211,62	5.487,97	0,00
10131 121 2009	3.0		INSERIMENTO DI MINORI IN STRUTTURA COMUNITARIA			1.209,17	1.209,17	0,00	1.209,17	0,00	
1.10.01.03											
	D	10131	2	2009	inserimenti 2009			444,19	0,00	444,19	0,00
	D	SA408		2009	IMPEGNO PER INSERIMENTO MINORI IN CASA FAMIGLIA -PROSEGUO			764,98	0,00	764,98	0,00
					TOTALE IMPEGNI			1.209,17	0,00	1.209,17	0,00
10131 123 2010	3.0		QUOTA UTENZA SERVIZI A FAVORE DEI MINORI			1.335,00	1.335,00	0,00	1.335,00	0,00	
1.10.01.03											
	P	P508		2010	DA IMPEGNARE			1.335,00	0,00	1.335,00	0,00
10131 123 2011	3.0		QUOTA UTENZA SERVIZI A FAVORE DEI MINORI			1.767,53	1.767,53	0,00	1.767,53	0,00	
1.10.01.03											
	D	10131	12	2011	DA IMPEGNARE			150,00	0,00	150,00	0,00

Capitolo	Intervento		Descrizione Capitolo				Previsione	Impegni	Mandati	Da Riportare	Elim. / Magg. U
Cod. Bilancio											
	Impegno: Tipo/Cod/Sub/Anno				Descrizione Impegno			Importo	Mandati	Da Riportare	Elim. / Magg. U
	Atto				Codice	Motivo					Elim. / Magg. U
	D	SA630	1	2011	Proposta determina 489/2011 - attivita' estive 2011			1.617,53	0,00	1.617,53	0,00
					TOTALE IMPEGNI			1.767,53	0,00	1.767,53	0,00
10131 124 2011	3.0		PROMOZIONE ATTIVITA' SOCIALI DA REALIZZARE CON LE ASSOCIAZIONI LOCALI			4.000,00		4.000,00	3.755,00	245,00	0,00
1.10.01.03											
	D	D01325	1	2011	ASSUNZIONE IMPEGNO DI SPESA RELATIVO ALL'ISTITUZIONE DI UN CORSO DI			1.000,00	755,00	245,00	0,00
10231 121 2005	3.0		PROGETTO DONNE IN DIFFICOLTA' - CTR RAS			77.270,00		77.270,00	66.766,67	10.503,33	0,00
1.10.02.03											
	D	P.O.2005	1	2005	po donne in difficolta'			77.270,00	66.766,67	10.503,33	0,00
10231 122 2005	3.0		PROGETTO DONNE IN DIFFICOLTA' - QUOTA COMUNE			2.800,00		2.800,00	0,00	2.800,00	0,00
1.10.02.03											
	D	SA1293		2006	PROGETTO DONNE IN DIFFICOLTA' QUOTA COMUNALE			2.800,00	0,00	2.800,00	0,00
10232 390 2009	3.0		INSERIMENTI IN RSA - QUOTA COMUNE			3.879,58		3.879,58	2.014,20	1.865,38	0,00
1.10.02.03											
	D	PSA389	1	2009	INSERIMENTO IN RSA PARZIALE RETTTIFICA DET 443 DEL 03.06.09			773,87	0,00	773,87	0,00
	D	PSA399		2009	permanenza P.L. residenza sanitaria randazzo			0,10	0,00	0,10	0,00
	D	SA267		2012	QUOTA A CARICO COMUNE PROSEGUO INSERIMENTO SIG PP PRESSO LA RSA			3.105,61	2.014,20	1.091,41	0,00
					TOTALE IMPEGNI			3.879,58	2.014,20	1.865,38	0,00
10233 187 2010	3.0		SERVIZI -VOLONTARIATO INDIVIDUALE IN ATTIVITA' DI PUBBLICA UTILITA'			1.500,00		1.500,00	0,00	1.500,00	0,00
1.10.02.03											
	D	D001287		2011	ASSICURAZIONE RESPON. C/T PER LAVORI DI PUBBLICA UTILITA' - SAMAR			1.500,00	0,00	1.500,00	0,00
10233 187 2011	3.0		SERVIZI -VOLONTARIATO INDIVIDUALE IN ATTIVITA' DI PUBBLICA UTILITA'			2.000,00		2.000,00	0,00	2.000,00	0,00
1.10.02.03											
	D	D01117	1	2011	REGOLAZIONE PREMIO A POLIZZA INFORTUNI N. 50739399 UGF DIV. UNIPOL A			2.000,00	0,00	2.000,00	0,00
10233 188 2011	2.0		ACQUISTO DI BENI PER MANUTENZIONI ORDINARIE IN LAVORI DI PUBBLICA UTILITA'			3.338,16		3.338,16	1.862,83	1.475,33	0,00
1.10.02.02											
	D	D01031	01	2011	FORNITURA DI CARBURANTE DA DESTINARE AGLI AUTOMEZZI COMUNALI IN			1.452,26	1.305,18	147,08	0,00
	D	D01093	1	2011	AZIONI DI CONTRASTO ALLE POVERTA' - LINEA 3: SERVIZIO CIVICO 2011 -			233,92	57,14	176,78	0,00
	D	LLPU		2011	IMPEGNO DI SPESA PER LAVORI DI PUBBLICA UTILITA' SPESE TRAMITE IL			7,60	0,00	7,60	0,00
	D	SA452		2011	IMPEGNO PER ACQUISTI PER PICCOLA MANUTENZIONE -			1.644,38	500,51	1.143,87	0,00
					TOTALE IMPEGNI			3.338,16	1.862,83	1.475,33	0,00

Capitolo	Intervento		Descrizione Capitolo					Previsione	Impegni	Mandati	Da Riportare	Elim. / Magg. U	
Cod. Bilancio	Impegno: Tipo/Cod/Sub/Anno					Descrizione Impegno							
	Atto					Codice	Motivo						Elim. / Magg. U
10235 191 2008	3.0		CONTRIBUTO DELLA REGIONE L'INCLUSIONE SOCIALE L.R.20/97 ATTUAZIONE DI PROGETTO INTERCOMUNA					5.987,75	5.987,75	5.813,43	174,32	0,00	
1.10.02.03													
	D	SA214		2009	PROGETTO INTERCOMUNALE INCLUSIONE SOCIALE SOFFERENTI MENTALI			5.987,75	5.813,43	174,32	0,00		
10235 191 2010	3.0		CONTRIBUTO DELLA REGIONE L'INCLUSIONE SOCIALE L.R.20/97 ATTUAZIONE DI PROGETTO INTERCOMUNA					56.000,00	56.000,00	0,00	56.000,00	0,00	
1.10.02.03													
	P	P462		2010	DA IMPEGNARE			56.000,00	0,00	56.000,00	0,00		
10238 393 2007	3.0		QUOTA RICOVERO IN CENTRI SPECIALIZZATI L.R.6/95 ART. 56 DI F.M. QUOTA UTENZA ANNI PRECED.					29.291,41	29.291,41	0,00	29.291,41	0,00	
1.10.02.03													
	D	FENU		2007	LR. 6/95 ART. 56 RICOVERI IN STRUTTURE SSA-SOMMA A DISPOSIZIONE PER			29.291,41	0,00	29.291,41	0,00		
10239 391 2008	3.0		RICOVERO IN CENTRI RIABILITATIVI L.R.20					119,86	119,86	0,00	119,86	0,00	
1.10.02.03													
	D	SA237		2008	PROSEGUO INSERIMENTO IN STRUTTURA DI UN DISAGIATO PSICHICO F.C.			67,14	0,00	67,14	0,00		
	P	P554		2008	SOMMA DA IMPEGNARE			52,72	0,00	52,72	0,00		
						TOTALE IMPEGNI			119,86	0,00	119,86	0,00	
10239 393 2011	3.0		INSERIMENTI IN CENTRI RIABILITATIVI E CASE PROTETTE					46.477,75	46.477,75	26.884,28	19.593,47	0,00	
1.10.02.03													
	D	SA353		2011	IMPEGNO DI SPESA PER RICOVERO AIAS DI 1 UTENTE QUOTA COMUNE			7.959,57	4.771,92	3.187,65	0,00		
	D	SA353	1	2011	IMPEGNO DI SPESA PER RICOVERO AIAS DI 1 UTENTE QUOTA UTENTE			1.954,95	1.404,96	549,99	0,00		
	D	SA354		2011	IMPEGNO PER INSERIMENTO CASA PROTETTA ROSA DEL MARGANAI QUOTA			3.190,48	2.166,60	1.023,88	0,00		
	D	SA354	1	2011	IMPEGNO PER INSERIMENTO CASA PROTETTA ROSA DEL MARGANAI QUOTA			2.222,17	1.461,64	760,53	0,00		
	D	SA355	1	2011	IMPEGNO PER INSERIMENTO 1 UTENTE CASA DI RITROVO ANZIANI QUOTA			0,02	0,00	0,02	0,00		
	D	SA356	1	2011	IMPEGNO PER INSERIMENTO 1 UTENTE AIAS QUOTACOMUNE			1.748,59	1.413,19	335,40	0,00		
	D	SA357		2011	IMPEGNO PER INSERIMENTO 1 UTENTE AIAS QUOTA UTENTE			1.384,87	1.384,82	0,05	0,00		
	D	SA357	1	2011	IMPEGNO PER INSERIMENTO 1 UTENTE AIAS QUOTA COMUNE			3.062,58	2.760,72	301,86	0,00		
	D	SA363	1	2011	IMPEGNO PER INSERIMENTO IN CASA PROTETTA QUOTA COMUNE			4.611,18	2.788,89	1.822,29	0,00		
	D	SA392		2011	IMPEGNO DI SPESA PER INSERIMENTO RSA FLUMINI DI N. 1 UTENTE-QUOTA			5.904,90	1.039,07	4.865,83	0,00		
	D	SA392	1	2011	INSERIMENTO DI N. 1 UTENTE IN RAS ANGIONI.QUOTA UTENTE			7.436,71	690,74	6.745,97	0,00		
						TOTALE IMPEGNI			39.476,02	19.882,55	19.593,47	0,00	
10250 280 2007	5.4		QUOTA COFINANZIAMENTO PROGETTO INTERCOMUNALE METALAB					5.400,00	5.400,00	0,00	5.400,00	0,00	
1.10.02.05													
	D	SA 882		2007	PROGETTO METALAB - COOP. NON E' MAI TROPPO TARDI			5.400,00	0,00	5.400,00	0,00		

Capitolo	Intervento		Descrizione Capitolo				Previsione	Impegni	Mandati	Da Riportare	Elim. / Magg. U
Cod. Bilancio											
	Impegno: Tipo/Cod/Sub/Anno				Descrizione Impegno			Importo	Mandati	Da Riportare	Elim. / Magg. U
	Atto			Codice	Motivo						Elim. / Magg. U
10260 200 2008	5.19		RETTE RICOVERO CENTRI CONVENZIONATI PORTATORI DI HANDICAP L.R.6/95 ART.56-				10.932,12	10.932,12	0,00	10.932,12	0,00
1.10.02.05											
	D	10260	20	2008	DA IMPEGNARE			9.688,80	0,00	9.688,80	0,00
	D	SA240		2008	INSERIMENTO IN STRUTTURA DI UN HANDICAPPATO F.M.ANNO 2008-RETTA A			1.243,32	0,00	1.243,32	0,00
					TOTALE IMPEGNI			10.932,12	0,00	10.932,12	0,00
10260 200 2009	5.19		RETTE RICOVERO CENTRI CONVENZIONATI PORTATORI DI HANDICAP L.R.6/95 ART.56-				15.210,02	15.210,02	0,00	15.210,02	0,00
1.10.02.05											
	D	10260		2009	da imp.			14.898,51	0,00	14.898,51	0,00
	D	SA492	1	2009	L.R. 6/95 ART 56 RETTA DI RICOVERO A FAVORE DI ML250856L			67,14	0,00	67,14	0,00
	D	SA532		2009	LR. 6/95 E L.R.6/96 ART 68 RETTA RICOVERO PER SOGGETTO HANDICAPPATO			244,37	0,00	244,37	0,00
					TOTALE IMPEGNI			15.210,02	0,00	15.210,02	0,00
10260 200 2010	5.19		RETTE RICOVERO CENTRI CONVENZIONATI PORTATORI DI HANDICAP L.R.6/95 ART.56-				2.886,15	2.886,15	0,00	2.886,15	0,00
1.10.02.05											
	D	SA799		2010	CONTRIBUTO REGIONALE LR 6/95 E LR 6/96 RETTE RICOVERO F.M.			0,06	0,00	0,06	0,00
	P	P466		2010	DA IMPEGNARE			2.886,09	0,00	2.886,09	0,00
					TOTALE IMPEGNI			2.886,15	0,00	2.886,15	0,00
10260 365 2006	5.19		CONTRIBUTI ECONOMICI ALLE FAMIGLIE SOFFERENTI MENTALI PREVENZIONE E RIABILITAZIONE				2.353,45	2.353,45	0,00	2.353,45	0,00
1.10.02.05											
	D	1006		2006	SOMMA A DISPOSIZIONE CON VINCOLO DI DESTINAZIONE			2.353,45	0,00	2.353,45	0,00
10260 365 2008	5.19		CONTRIBUTI ECONOMICI ALLE FAMIGLIE SOFFERENTI MENTALI PREVENZIONE E RIABILITAZIONE				869,03	869,03	0,00	869,03	0,00
1.10.02.05											
	D	10260	36	2008	DA IMPEGNARE			869,03	0,00	869,03	0,00
10260 365 2009	5.19		CONTRIBUTI ECONOMICI ALLE FAMIGLIE SOFFERENTI MENTALI PREVENZIONE E RIABILITAZIONE				2.519,92	2.519,92	0,00	2.519,92	0,00
1.10.02.05											
	D	L. 20		2009	sofferenti 2009			2.519,86	0,00	2.519,86	0,00
	D	SA900		2009	L.R. 20/97 PROVVIDENZE A FAVORE DI 2 SOFFERENTI MENTALI			0,04	0,00	0,04	0,00
	D	SA902		2009	L.R. 20/97 PROVVIDENZE A FAVORE DEI SOFFERENTI MENTALI			0,02	0,00	0,02	0,00
					TOTALE IMPEGNI			2.519,92	0,00	2.519,92	0,00
10260 365 2010	5.19		CONTRIBUTI ECONOMICI ALLE FAMIGLIE SOFFERENTI MENTALI PREVENZIONE E RIABILITAZIONE				5.915,84	5.915,84	0,00	5.915,84	0,00
1.10.02.05											
	D	10260		2010	DA IMOEGNARE			5.780,00	0,00	5.780,00	0,00

Capitolo	Intervento		Descrizione Capitolo				Previsione	Impegni	Mandati	Da Riportare	Elim. / Magg. U
Cod. Bilancio											
	Impegno: Tipo/Cod/Sub/Anno				Descrizione Impegno			Importo	Mandati	Da Riportare	Elim. / Magg. U
	Atto				Codice	Motivo					Elim. / Magg. U
	D	SA802		2010	L.R. 20/97 SOFFERENTI MENTALI LIQUIDAZIONE COMPETENZE 2010			135,74	0,00	135,74	0,00
	D	SA83		2010	L.R. 20/97 PROVVIDENZE A FAVORE DI SOFFERENTI MENTALI - 5 BENEFICIARI			0,10	0,00	0,10	0,00
					TOTALE IMPEGNI			5.915,84	0,00	5.915,84	0,00
10260 373 2011	3.0		SERVIZIO EDUCATIVO A FAVORE DEGLI ADULTI			910,00		910,00	0,00	910,00	0,00
1.10.04.03											
	D	D01034	1	2011	SERVIZIO SOCIO EDUCATIVO PER ADULTI - AFFIDAMENTO INCARICO ALLA			910,00	0,00	910,00	0,00
10260 377 2010	5.19		CONTRIBUTO SPESE TRASPORTO HANDICAPPATI - SERVIZI DI PREVENZIONE E RIABILITAZIONE			12.620,43		12.620,43	0,00	12.620,43	0,00
1.10.02.05											
	D	SA878	1	2010	SPESE PER TRASPORTO HANDICAPPATI			12.620,43	0,00	12.620,43	0,00
10261 363 2009	5.19		ATTIVITA' DI PREVENZIONE DA REALIZZARE TRAMITE ASSOCIAZIONI LOCALI			3.100,00		3.100,00	0,00	3.100,00	0,00
1.10.02.05											
	D	PSA569	3	2009	soggiorno anziani DITTA FLLI MAIELLO			3.000,00	0,00	3.000,00	0,00
	D	SA343		2009	IMPEGNO DI SPESA PROROGA ATTIVITA' DI GINNASTICA DOLCE PER ANZIANI.			100,00	0,00	100,00	0,00
					TOTALE IMPEGNI			3.100,00	0,00	3.100,00	0,00
10261 364 2010	5.19		ATTUAZIONE PIANI PERSONALIZZATI A FAVORE DI PERSONE CON HANDICAP GRAVI L.162/98			52.543,55		52.543,55	0,00	52.543,55	0,00
1.10.02.05											
	D	SA236		2010	PIANI PERSONALIZZATI ANNO 2010			52.543,55	0,00	52.543,55	0,00
10261 364 2011	5.19		ATTUAZIONE PIANI PERSONALIZZATI A FAVORE DI PERSONE CON HANDICAP GRAVI L.162/98			94.060,67		94.060,67	43.971,92	50.088,75	0,00
1.10.02.05											
	D	L162		2011	PIANI PERSONALIZZATI DI SOSTEGNO LEGGE 162/98 GENNAIO - FEBBRAIO			11.344,39	0,00	11.344,39	0,00
	D	SA140		2011	PIANI DI SOSTEGNO L. 162/98 PROGRAMMA 2011			82.716,28	43.971,92	38.744,36	0,00
					TOTALE IMPEGNI			94.060,67	43.971,92	50.088,75	0,00
10261 366 2008	5.19		CTR RAS PROGETTO "RITORNARE A CASA"			5.643,39		5.643,39	0,00	5.643,39	0,00
1.10.02.05											
	D	SA322		2008	AVVIO PROGETTO PERSONALIZZATO "RITORNARE A CASA" IN FAVORE DI G.L.			489,22	0,00	489,22	0,00
	D	SA658		2008	AVVIO PROGETTO PERSONALIZZATO RITORNARE A ACASA A FAVORE DI G.L.U.			1,77	0,00	1,77	0,00
	D	SA659		2008	avvio progetto personalizzato ritorno a acasa p.f.			5.152,40	0,00	5.152,40	0,00
					TOTALE IMPEGNI			5.643,39	0,00	5.643,39	0,00
10261 366 2009	5.19		CTR RAS PROGETTO "RITORNARE A CASA"			4.523,18		4.523,18	0,00	4.523,18	0,00
1.10.02.05											
	D	SA441		2009	PROGETTO RITORNAREA CASA - P.F.			1.951,18	0,00	1.951,18	0,00

Capitolo	Intervento		Descrizione Capitolo					Previsione	Impegni	Mandati	Da Riportare	Elim. / Magg. U
Cod. Bilancio												
	Impegno: Tipo/Cod/Sub/Anno					Descrizione Impegno			Importo	Mandati	Da Riportare	Elim. / Magg. U
	Atto					Codice	Motivo					Elim. / Magg. U
	D	SA682		2009	AVVIO 2^ ANNUALITA' PROGETTO RITORNARE A CASA A FAVORE DU G.L.				2.572,00	0,00	2.572,00	0,00
						TOTALE IMPEGNI			4.523,18	0,00	4.523,18	0,00
10261 366 2010	5.19		CTR RAS PROGETTO "RITORNARE A CASA"					3.658,30	3.658,30	0,00	3.658,30	0,00
1.10.02.05												
	D	464		2010	DA IMPEGNARE				3.658,30	0,00	3.658,30	0,00
10261 366 2011	5.19		CTR RAS PROGETTO "RITORNARE A CASA"					72.572,76	72.572,76	49.808,32	22.764,44	0,00
1.10.02.05												
	D	10261	36	2011	CTR RAS RITORNARE A CASA-DA IMPEGNARE CON DETERMINA - SOMMA A				21.019,00	0,00	21.019,00	0,00
	D	D01283	1	2011	PROGRAMMA SPERIMENTALE "RITORNARE A CASA" - AVVIO INTERVENTO -				20.000,00	19.856,56	143,44	0,00
	D	SA181		2011	PROGETTO RITORNARE A CASA QUOTA A CARICO DECIMOMANNU .				5.274,00	3.672,00	1.602,00	0,00
						TOTALE IMPEGNI			46.293,00	23.528,56	22.764,44	0,00
10261 368 2008	5.19		INTERVENTI IMMEDIATI DI SOSTEGNO ART. 34, COMMA 4 LETT.A), LR N.2/2007					2.416,22	2.416,22	0,00	2.416,22	0,00
1.10.02.05												
	D	SA822		2008	INTERVENTI IMMEDIATI DI SOSTEGNO C.V.				2.416,22	0,00	2.416,22	0,00
10261 368 2009	5.19		INTERVENTI IMMEDIATI DI SOSTEGNO ART. 34, COMMA 4 LETT.A), LR N.2/2007					4.170,53	4.170,53	0,00	4.170,53	0,00
1.10.02.05												
	D	2090		2009	interventi sostegno 2009				3.500,00	0,00	3.500,00	0,00
	D	PSA403		2009	PIANO IMMEDIATO SOSTEGNO G.M.				15,97	0,00	15,97	0,00
	D	SA442		2009	INTERVENTO IMMEDIATO DI SOSTEGNO IN FAVORE DI M.C.				647,56	0,00	647,56	0,00
	D	SA715		2009	AVVIO PROGETTO INTERVENTI IMMEDIATI A FAVORE DI T.M.				7,00	0,00	7,00	0,00
						TOTALE IMPEGNI			4.170,53	0,00	4.170,53	0,00
10261 368 2010	5.19		INTERVENTI IMMEDIATI DI SOSTEGNO ART. 34, COMMA 4 LETT.A), LR N.2/2007					515,48	515,48	0,00	515,48	0,00
1.10.02.05												
	D	SA125		2010	AVVIO PROGETTO IN FAVORE DI E.M. INTERVENNTI IMMEDIATI SOSTEGNO				515,48	0,00	515,48	0,00
10261 368 2011	5.19		INTERVENTI IMMEDIATI DI SOSTEGNO ART. 34, COMMA 4 LETT.A), LR N.2/2007					5.772,65	5.772,65	4.788,53	984,12	0,00
1.10.02.05												
	D	D00441	1	2011	INTERVENTI IMMEDIATI DI SOSTEGNO - AVVIO PROGETTO A FAVORE DI UN				729,19	0,00	729,19	0,00
	D	D00746	1	2011	INTERVENTI IMMEDIATI DI SOSTEGNO - AVVIO INTERVENTO - IMPEGNO DI				2.668,46	2.416,72	251,74	0,00
	D	D01256	1	2011	INTERVENTI IMMEDIATI DI SOSTEGNO - AVVIO PROGETTO ED IMPEGNO DI				2.375,00	2.371,81	3,19	0,00
						TOTALE IMPEGNI			5.772,65	4.788,53	984,12	0,00

Capitolo	Intervento		Descrizione Capitolo					Previsione	Impegni	Mandati	Da Riportare	Elim. / Magg. U
Cod. Bilancio	Impegno: Tipo/Cod/Sub/Anno					Descrizione Impegno			Importo	Mandati	Da Riportare	Elim. / Magg. U
	Atto					Codice	Motivo					Elim. / Magg. U
10262 381 2011	5.19		EROGAZIONE DI SOMME PER ELIMINAZIONE BARRIERE ARCHITETTONICHE					14.009,83	14.009,83	9.542,85	4.466,98	0,00
1.10.02.05												
	D	AVANZO		2011	DA IMPEGNARE CON DETERMINA - SOMMA A DESTINAZIONE VINCOLATA				4.466,98	0,00	4.466,98	0,00
10282 479 2003	8.0		SERVIZI DI PREV.NE E RIABIL.NE ONERI PER RECUPERO DEVIANZE CENTRO DI ASCOLTO-DPR 309/90					1.069,55	1.069,55	0,00	1.069,55	0,00
1.10.02.08												
	D	PDSA281		2007	DPR 309/90-COMPENSI AL LAVORATORE PER MESI 4-MODIFICA DETERMINAZ.				774,27	0,00	774,27	0,00
	D	SA644	1	2003	DPR 309/90 OPERATORI-DA RIMBORSARE ALLA REGIONE-ECONOMIA				295,28	0,00	295,28	0,00
					TOTALE IMPEGNI				1.069,55	0,00	1.069,55	0,00
10431 119 2011	3.0		SERVIZIO ASSISTENZA DOMICILIARE E SCOLASTICA - ASSISTENZA, BENEFICIENZA PUBBLICA E SERVIZI					17.676,54	17.676,54	8.191,83	9.484,71	0,00
1.10.04.03												
	D	D00950	01	2011	LIQUIDAZIONE FATTURE AL CONSORZIO REGIONALE TERRITORIALE NETWORK				9.431,25	8.191,83	1.239,42	0,00
	D	D263	0001	2011	SERVIZIO DI ASSISTENZA DOMICILIARE E TUTELARE. AGGIUDICAZIONE				5.111,44	0,00	5.111,44	0,00
	D	SA384		2011	IMPEGNO DI SPESA PER SERVIZIO DI ASSISTENZA SANITARIA COOP ADEST				3.133,85	0,00	3.133,85	0,00
					TOTALE IMPEGNI				17.676,54	8.191,83	9.484,71	0,00
10431 120 2010	3.0		CTR RAS INTERVENTI SUPPORTO ORGANIZZATIVO SERVIZIO ISTRUZIONE ALUNNI CON DISABILITA'					12.188,97	12.188,97	11.128,24	1.060,73	0,00
1.10.02.03												
	D	PDGM227	4	2010	IST. L. DA VINCI ACQUISTO ATTREZZATURE INFORMATICHE				677,40	0,00	677,40	0,00
	D	PROP463		2010	DA IMPEGNARE				11.511,57	11.128,24	383,33	0,00
					TOTALE IMPEGNI				12.188,97	11.128,24	1.060,73	0,00
10436 201 2011	3.0		ASSISTENZA PUBBLICA E SERVIZI DIVERSI ANZIANI ATTIVITA CULTURALI E RICREATIVE					3.139,47	3.139,47	2.139,47	1.000,00	0,00
1.10.04.03												
	P	D01315	01	2011	ORGANIZZAZIONE ATTIVIT· DI GINNASTICA DOLCE PER CITTADINI				1.000,00	0,00	1.000,00	0,00
10437 241 2010	3.0		MANUTENZIONE CENTRO DI AGGREGAZIONE					1.800,00	1.800,00	0,00	1.800,00	0,00
1.10.04.03												
	P	P486		2010	IMPEGNO PER INDAGINI SPERIMENTALI AFFIDAMENTO TECNICA PROVE SRL				1.800,00	0,00	1.800,00	0,00
10453 522 2011	5.19		CTR RAS ASSEGNO DI CURA					3.000,00	3.000,00	0,00	3.000,00	0,00
1.10.02.05												
	P	P137		2011	DA IMPEGNARE CON DETERMINA - SOMMA A DESTINAZIONE VINCOLATA				3.000,00	0,00	3.000,00	0,00
10455 522 2009	5.19		C.R. SERVIZIO PRIMA INFANZIA - MAMMA ACCOGLIENTE E 2070/2					20.000,00	20.000,00	0,00	20.000,00	0,00
1.10.04.05												
	D	SA810		2009	attuazione progetto "in famiglia" impegno di spesa				20.000,00	0,00	20.000,00	0,00

Capitolo	Intervento		Descrizione Capitolo				Previsione	Impegni	Mandati	Da Riportare	Elim. / Magg. U
Cod. Bilancio											
	Impegno: Tipo/Cod/Sub/Anno				Descrizione Impegno			Importo	Mandati	Da Riportare	Elim. / Magg. U
	Atto				Codice	Motivo					Elim. / Magg. U
10455 522 2010	5.19		C.R. SERVIZIO PRIMA INFANZIA - MAMMA ACCOGLIENTE E 2070/2				2.000,00	2.000,00	0,00	2.000,00	0,00
1.10.04.05											
	P	PDGM86		2010	ATTUAZIONE PROGETTO MAMMA ACCOGLIENTE			2.000,00	0,00	2.000,00	0,00
10460 361 2006	5.4		CONTRIBUTI PER GESTIONE ASSOCIATA PLUS D.G.R.23/30/2006				840,59	840,59	0,00	840,59	0,00
1.10.04.05											
	D	SA1334		3006	funzionamento gruppo tecnico del plus			840,59	0,00	840,59	0,00
10460 362 2007	5.19		CONTRIBUTI PER ASSISTENZA AI NEFROPATICI - ASSISTENZA, BENEFICIENZA PUBBLICA				7.694,06	7.694,06	0,00	7.694,06	0,00
1.10.04.05											
	D	2007		2007	SOMMA A DISPOSIZIONE			5.435,03	0,00	5.435,03	0,00
	D	SA460		2007	L.R.11/85-ANTICIPAZIONE DI SOMME PER ASSEGNI MENSILI 2º SEMESTRE			929,64	0,00	929,64	0,00
	D	SA460	1	2007	L.R.11/85-ANTICIPAZIONE DI SOMME PER RIMBORSO SPESE DI VIAGGIO E			1.329,39	0,00	1.329,39	0,00
					TOTALE IMPEGNI			7.694,06	0,00	7.694,06	0,00
10460 362 2008	5.19		CONTRIBUTI PER ASSISTENZA AI NEFROPATICI - ASSISTENZA, BENEFICIENZA PUBBLICA				1.446,08	1.446,08	0,00	1.446,08	0,00
1.10.04.05											
	D	10460	40	2008	DA IMPEGNARE			284,08	0,00	284,08	0,00
	D	2007		2008	QUOTA 2007			1.162,00	0,00	1.162,00	0,00
					TOTALE IMPEGNI			1.446,08	0,00	1.446,08	0,00
10460 362 2009	5.19		CONTRIBUTI PER ASSISTENZA AI NEFROPATICI - ASSISTENZA, BENEFICIENZA PUBBLICA				5.595,54	5.595,54	0,00	5.595,54	0,00
1.10.04.05											
	D	10460	10	2009	ctr 2009			5.323,48	0,00	5.323,48	0,00
	D	SA23	1	2009	rimborso spese viaggio e soggiorno beneficiari L.R. 11/85			124,93	0,00	124,93	0,00
	D	SA606	1	2009	L.R. 11/85 IMPEGNO PER RIMBORSO SPESE VIAGGIO E SOGGIORNO			147,13	0,00	147,13	0,00
					TOTALE IMPEGNI			5.595,54	0,00	5.595,54	0,00
10460 362 2010	5.19		CONTRIBUTI PER ASSISTENZA AI NEFROPATICI - ASSISTENZA, BENEFICIENZA PUBBLICA				9.943,65	9.943,65	0,00	9.943,65	0,00
1.10.04.05											
	D	SA18		2010	L.R. 11/85 PROVVIDENZE A FAVORE DEI NEFROPATICI IMPEGNO DI SPESA 1			63,27	0,00	63,27	0,00
	D	SA18	1	2010	L.R. 11/85 PROVVIDENZE NEFROPATICI IMPEGNO DI SPESA I SEMESTRE 2010			683,23	0,00	683,23	0,00
	D	SA528		2010	IMPEGNO DI SPESA 2ºSEMESTRE 2010 PROVVIDENZE A FAVORE DI			877,98	0,00	877,98	0,00
	D	SA98		2010	L.R. 11/85 PROVVIDENZE A FAVORE DEI NEFROPATICI - ASSEGNI MENSILI			62,72	0,00	62,72	0,00
	D	SA98	1	2010	L.R. 11/85 PROVVIDENZE A FAVORE DEI NEFROPATICI - RIMBORSO SPESE			3.810,05	0,00	3.810,05	0,00
	P	P467		2010	DA IMPEGNARE			4.446,40	0,00	4.446,40	0,00

Capitolo	Intervento		Descrizione Capitolo					Previsione	Impegni	Mandati	Da Riportare	Elim. / Magg. U
Cod. Bilancio												
	Impegno: Tipo/Cod/Sub/Anno					Descrizione Impegno			Importo	Mandati	Da Riportare	Elim. / Magg. U
	Atto					Codice	Motivo					Elim. / Magg. U
						TOTALE IMPEGNI			9.943,65	0,00	9.943,65	0,00
10460 363 2006	5.19		CONTRIBUTI PER ASSISTENZA AI TALASSEMICI - ASSISTENZA, BENEFICIENZA PUBBLICA					1.807,00	1.807,00	0,00	1.807,00	0,00
1.10.04.05												
	D	1008		2006	SOMMA A DISPOSIZIONE DA RESTITUIRE ALLA REGIONE PERCHE ECCEDENTE			1.807,00	0,00	1.807,00	0,00	
10460 364 2007	5.19		CONTRIBUTO RAS AI CITTADINI AFFETTI DA NEOPLASIA MALIGNA					8.411,49	8.411,49	0,00	8.411,49	0,00
1.10.04.05												
	D	10460		2007	SOMMA DA IMPEGNARE			8.411,49	0,00	8.411,49	0,00	
10460 366 2009	5.19		PROGETTO PILOTA MIGLIORAMENTO CONDIZIONI ABITATIVE PERSONE NON AUTOS. C.PROVINCIA					492,21	492,21	0,00	492,21	0,00
1.10.04.05												
	D	SA528		2009	CONTRIBUTO ECONOMICO STRAORDINARIO PER NUCLEO FAMILIARE PER			492,21	0,00	492,21	0,00	
10460 367 2011	5.19		CONTRIBUTI PER SOSTEGNO ALL'ACCESSO ALLE ABITAZIONI IN LOCAZIONE					2.994,46	2.994,46	1.518,38	1.476,08	0,00
1.10.04.05												
	D	D00453	1	2011	LIQUIDAZIONE CONTRIBUTI PER IL SOSTEGNO ALL'ACCESSO ALLE ABITAZIONI			2.994,46	1.518,38	1.476,08	0,00	
10462 365 2010	5.19		EROGAZIONE CONTRIBUTI PER INTERVENTI DI CONTRASTO DELLE POVERTA' ESTREME					1.171,98	1.171,98	0,00	1.171,98	0,00
1.10.04.05												
	D	SA372		2010	CONTRIBUTI ECONOMICI			100,00	0,00	100,00	0,00	
	D	SA591		2010	impegno di spesa per linea 3 - servizio civico comunale			62,48	0,00	62,48	0,00	
	D	SA631		2010	IMPEGNO DI SPESA PER LINEA INTERVENTO 1			709,50	0,00	709,50	0,00	
	P	P329		2010	CONTRIBUTI LINEA 1 RETTIFICA SA 299 CONTRIBUTO A FAVORE DI DM			300,00	0,00	300,00	0,00	
						TOTALE IMPEGNI			1.171,98	0,00	1.171,98	0,00
10462 367 2009	5.19		INTERVENTI A FAVORE DELLE FAMIGLIE NUMEROSE					1.883,00	1.883,00	0,00	1.883,00	0,00
1.10.04.05												
	D	SA382		2009	INTERVENTI IN CONTRASTO DELLE POVERTA' LINEA B APPROVAZIONE			1.883,00	0,00	1.883,00	0,00	
11535 206 2011	3.0		REDAZIONE PROGETTO TECNICO, ECONOMICO E FINANZIARIO PER LA FARMACIA DI NUOVA ISTITUZIONE					13.310,00	13.310,00	0,00	13.310,00	0,00
1.11.05.03												
	D	D01161		2011	IMPEGNA DI SPESA PER ELABORAZIONE ATTI PER LA FARMACIA COMUNALE			13.310,00	0,00	13.310,00	0,00	
Totale Titolo 1					TOTALE CAPITOLI			1.701.154,59	1.670.481,91	537.375,93	1.133.105,98	30.672,68
					TOTALE IMPEGNI				1.595.513,46	462.407,48	1.133.105,98	25,59
Titolo 2 SPESE IN CONTO CAPITALE												
20441 0 2009	1.0		ADEGUAMENTO ABBATTIMENTO BARRIERE ARCHITETTONICHE SCUOLA SECONDARIA E 4051/11					23.496,64	23.496,64	0,00	23.496,64	0,00
2.04.04.01												

Capitolo	Intervento		Descrizione Capitolo					Previsione	Impegni	Mandati	Da Riportare	Elim. / Magg. U
Cod. Bilancio												
	Impegno: Tipo/Cod/Sub/Anno					Descrizione Impegno			Importo	Mandati	Da Riportare	Elim. / Magg. U
	Atto					Codice	Motivo					Elim. / Magg. U
	D	GM170		2009	spese per certificazioni varie				4.822,46	0,00	4.822,46	0,00
	D	GM170	2	2009	spese tecniche				0,01	0,00	0,01	0,00
	D	GM170	4	2009	LAVORI ADEGUAMENTO I.SITUTO LEONARDO DA VINCI - IMPEGNO DI SPESA				18.674,17	0,00	18.674,17	0,00
					TOTALE IMPEGNI				23.496,64	0,00	23.496,64	0,00
21040 1 2009	5.62		CR CENTRO GIOVANILE E 4010/2					23.200,08	23.200,08	6.427,12	16.772,96	0,00
2.10.04.05												
	D	PSA666		2009	IMPEGNO DI SPESA PER PUBBLICIZZAZIONE GARA -PROGETTO ORIENTARE AL				12.000,00	5.283,67	6.716,33	0,00
	D	PSA709	01	2009	AGGIUDICAZ BIGATO DI COLLU NICOLA ATTREZZATURA MUSICALE				3.560,00	0,00	3.560,00	0,00
	D	SA1017		2009	INDIZIONE PUB INCANTO AFFID FORNITURA M.I.O. MATERIALE				960,00	0,00	960,00	0,00
	D	SA1021		2009	IMPEGNO DI SPESA PER ACQUISTO BENI STRUMENTALI INFORMATICI				0,08	0,00	0,08	0,00
	D	SA1021	10	2009	appalto fornitura strumentazione musicale -ACQUISTO ARREDI E ATTREZZATURE				2.360,00	1.143,45	1.216,55	0,00
	D	SA890		2009	IMPEGNO A FAVORE ASS. ORIENTARE DI CAGLIARI PER AMPLIAMENTO				4.320,00	0,00	4.320,00	0,00
					TOTALE IMPEGNI				23.200,08	6.427,12	16.772,96	0,00
21101 502 2004	1.0		MANUTENZIONE SEDI COMUNALI COLPITE DA EVENTI DOLOSI CONTRIBUTO DELLA REGIONE					130.997,77	130.997,77	0,00	130.997,77	0,00
2.01.01.01												
	D	21101	3	2005	ACC.TO ART. 18 L.109/94				1.617,64	0,00	1.617,64	0,00
	D	21101	50	2004	REALIZZAZIONE DI INTERVENTI A SEGUITO DI EVENTI DOLOSI CTR. REG.LE				118.372,12	0,00	118.372,12	0,00
	D	PDT310		2004	INCARICO PROFESSIONALE ING. CHERCHI				11.008,01	0,00	11.008,01	0,00
					TOTALE IMPEGNI				130.997,77	0,00	130.997,77	0,00
21105 502 2003	1.0		SOPRAELEVAZIONE PALAZZO COMUNALE E RELATIVE STRUTTURE					4.390,88	4.390,88	0,00	4.390,88	0,00
2.01.01.01												
	D	ST 374		2003	INCARICO PROFESSIONALE ING. CHERCHI				2.829,42	0,00	2.829,42	0,00
	D	ST 374	1	2003	APPROVAZIONE PROGETTO PRELIMINARE I^ STRALCIO-QUOTA				329,98	0,00	329,98	0,00
	D	ST 374	2	2003	ART. 18 L. 109/94				415,48	0,00	415,48	0,00
	D	ST374	4	2003	ONERI COLLAUDO STRUTTURALE ING. PAOLO MEREU				816,00	0,00	816,00	0,00
					TOTALE IMPEGNI				4.390,88	0,00	4.390,88	0,00
21105 502 2010	1.0		SOPRAELEVAZIONE PALAZZO COMUNALE E RELATIVE STRUTTURE					13.500,00	13.500,00	11.821,00	1.679,00	0,00
2.01.01.01												
	D	1207		2012	FORNITURA E POSA IN OPERA ASCENSORE				13.500,00	11.821,00	1.679,00	0,00
21181 100 2008	5.62		ADEGUAMENTO ALLE NORME DI SICUREZZA DEGLI IMMOBILI COMUNALI-PAC					3.807,72	3.807,72	1.604,46	2.203,26	0,00
2.01.01.05												

Capitolo	Intervento		Descrizione Capitolo				Previsione	Impegni	Mandati	Da Riportare	Elim. / Magg. U
Cod. Bilancio											
	Impegno: Tipo/Cod/Sub/Anno				Descrizione Impegno			Importo	Mandati	Da Riportare	Elim. / Magg. U
	Atto				Codice	Motivo					Elim. / Magg. U
	D	SA921		2008	Fornitura e manutenzione estintori per il sistema antincendio .			3.807,72	1.604,46	2.203,26	0,00
21840 510 2005	5.62		PROGETTO WIRELESS DECIMOMANNU - REALIZZAZIONE RETE LAN WIRELESS				23.651,73	23.651,73	0,00	23.651,73	0,00
2.01.08.05											
	D	CC 18		2005	REALIZZAZIONE PROGETTO WIRELESS - PSA 726/2009			23.651,73	0,00	23.651,73	0,00
21840 510 2006	5.62		PROGETTO WIRELESS DECIMOMANNU - REALIZZAZIONE RETE LAN WIRELESS				2.000,00	2.000,00	0,00	2.000,00	0,00
2.01.08.05											
	D	PSA726		2009	ANNO 2006 DA IMPEGNARE PSA726/2009			2.000,00	0,00	2.000,00	0,00
21857 502 2004	1.0		COFINANZIAMENTO OPERE PUBBLICHE (L.R.37/98 ART. 19C.2 LETT.A ANNUALITA' 2003)				21.860,77	21.860,77	0,00	21.860,77	0,00
2.01.08.01											
	D	2003	2	2004	COMPENSI EX ART.18 L.109/94.OPERE INFRASTUTTURAZIONE			30,20	0,00	30,20	0,00
	D	2003	3	2004	COMPENSI EX ART. 18 L.109/94-INTERVENTI RIASSETTO IDRAULICO E			143,65	0,00	143,65	0,00
	D	2003	6	2004	COFIN.TO OO.PP LR 37/98- (³ 20.541,50 COF.TO SCUOLE CAP. 24101/504/5) ART.18			1.328,65	0,00	1.328,65	0,00
	D	GC182		2004	PROG. DEFINITIVO LAVORI MANUTEN. STRADE-POR MIS. 4.20-ACCORDI BONARI			3.591,58	0,00	3.591,58	0,00
	D	GC182	1	2004	PROG. DEFINITIVO LAVORI MANUTEN. STRADE-POR MIS. 4.20-IMPREVISTI			1.269,84	0,00	1.269,84	0,00
	D	GC182	2	2004	PROG. DEFINITIVO LAVORI MANUTEN. STRADE-POR MIS. 4.20-ART. 18 L. 109/94			1.995,33	0,00	1.995,33	0,00
	D	PDST99		2005	recupero ambientale (CTR RAS di ³ 135.000,00) DA RESTITUIRE ³ 11.416,95.			13.501,52	0,00	13.501,52	0,00
					TOTALE IMPEGNI			21.860,77	0,00	21.860,77	0,00
21857 505 2011	1.0		COFINANZIAMENTO OPERE PUBBLICHE PROGETTI DA FINANZIARE				78.000,00	78.000,00	19.186,82	58.813,18	0,00
2.09.01.01											
	D	GM75/10		2011	INCENTIVI ART. 92 L. 163/2006			2.933,60	0,00	2.933,60	0,00
	D	GM75/10	1	2011	QUOTA LAVORI+ONERI SICUREZZA +IVA			31.195,82	0,00	31.195,82	0,00
	D	GM75/10	2	2011	IMPREVISTI			293,37	0,00	293,37	0,00
	D	GM75/10	3	2011	SPESE TECNICHE LORDE			42.110,41	19.186,82	22.923,59	0,00
	D	GM75/10	4	2011	FONDO PER ACCORDI BONARI			1.466,80	0,00	1.466,80	0,00
					TOTALE IMPEGNI			78.000,00	19.186,82	58.813,18	0,00
21857 511 1999	1.0		REALIZZAZIONE INFRASTRUTTURE FINALIZZATE ALL'OCCUPAZIONE L.R.37 /98 ART. 19				7.431,55	7.431,55	0,00	7.431,55	0,00
2.01.08.01											
	D	GC 187	2	2002	1,5% DI CUI ALL'ART. 18 L 109/94			16,54	0,00	16,54	0,00
	D	GC187		2001	AGGIUDICAZIONE LAVORI RISANAMENTO AMBIENTALE ALLA DITTA ALEDDA DI			1.358,30	0,00	1.358,30	0,00
	D	GC187	1	2001	LAVORI RISANAMENTO AMBIENTALE SOMME PER SPESE GENERALI E ONERI			6.056,71	0,00	6.056,71	0,00
					TOTALE IMPEGNI			7.431,55	0,00	7.431,55	0,00

Capitolo	Intervento		Descrizione Capitolo					Previsione	Impegni	Mandati	Da Riportare	Elim. / Magg. U	
Cod. Bilancio	Impegno: Tipo/Cod/Sub/Anno					Descrizione Impegno				Importo	Mandati	Da Riportare	Elim. / Magg. U
	Atto					Codice	Motivo						Elim. / Magg. U
21863 504 2006	1.0		CONTRIBUTO REGIONALE PER RIPRISTINO CAMPANILE CHIESA SANTA GRECA					3.225,65	3.225,65	0,00	3.225,65	0,00	
2.01.08.01													
	D	1016		2006	QUOTA LAVORI + IVA				985,65	0,00	985,65	0,00	
	D	PDGM 122	1	2007	IMPREVISTI				1.008,00	0,00	1.008,00	0,00	
	D	PDGM122		2007	QUOTA INCENTIVI 2%				1.232,00	0,00	1.232,00	0,00	
						TOTALE IMPEGNI				3.225,65	0,00	3.225,65	0,00
22000 0 2003	1.0		ADEGUAMENTO A NORME DI SICUREZZA SEDE GIUDICE DI PACE-MUTUO A CARICO STATALE					76.656,85	76.656,85	0,00	76.656,85	0,00	
2.02.01.01													
	D	PDGM145		2003	LAVORI DI MESSA A NORMA EX PRETURA. APPROVAZIONE PROGETTO				74.898,08	0,00	74.898,08	0,00	
	D	PDGM145	1	2005	COMPENSI EX ART. 18 L.109/94-MESSA A NORMA EX PRETURA				1.758,77	0,00	1.758,77	0,00	
						TOTALE IMPEGNI				76.656,85	0,00	76.656,85	0,00
24100 504 2006	1.0		REALIZZAZIONE DI UNA SCUOLA PER L'INFANZIA - L.R. 37/98 ART. 19 - ANNO 2005					4.384,29	4.384,29	3.584,66	799,63	0,00	
2.04.01.01													
	D	GC 172	4	2006	REALIZZAZIONE SCUOLA PER L'INFANZIA QUOTA ART. 18				799,63	0,00	799,63	0,00	
24101 504 2005	1.0		C.R. INTERVENTI DI EDILIZIA SCOLASTICA SCUOLA MATERNA L.VINCI VIA PETRARCA					8.203,23	8.203,23	0,00	8.203,23	0,00	
2.04.01.01													
	D	ST725		2005	INTERVENTI DI EDILIZIA SCOLASTICA QUOTA LAVORI SOMMA A DISPOSIZIONE				8.143,24	0,00	8.143,24	0,00	
	D	ST725	1	2005	INCARICO ING. SANDRO CATTÀ ADEGUAMENTO NORME SICUREZZA SCUOLA				59,99	0,00	59,99	0,00	
						TOTALE IMPEGNI				8.203,23	0,00	8.203,23	0,00
24101 505 2011	1.0		POTENZIAMENTO STRUTTURE SCOLASTICHE-POR SARDEGNA FESR 2007/2013 ASSE II. FONDI UE					291.500,00	291.500,00	0,00	291.500,00	0,00	
2.04.01.01													
	D	GM 75/10		2011	QUOTA LAVORI+ONERI SICUREZZA +IVA				291.500,00	0,00	291.500,00	0,00	
24200 502 2006	1.0		PIANO STRAORDINARIO DI EDILIZIA SCOLASTICA 2006 INTERVENTI DI MANUTENZIONE STRAORDINARIA					818,97	818,97	0,00	818,97	0,00	
2.04.02.01													
	D	1017		2006	APPR. DEFINITIVO-ESECUTIVO ADEGUAMENTO NORME SICUREZZA STRUTTURE				25,88	0,00	25,88	0,00	
	D	GM58	1	2007	IMPREVISTI				200,37	0,00	200,37	0,00	
	D	GM58	2	2007	FONDO ART. 92 DLGS 163/06				592,72	0,00	592,72	0,00	
						TOTALE IMPEGNI				818,97	0,00	818,97	0,00
24201 502 2004	1.0		MANUTENZIONE STRAORDINARIA SCUOLA DELL'OBBLIGO-A.A.					12.920,00	12.920,00	0,00	12.920,00	0,00	
2.04.02.01													
	D	24501	20	2004	INTERVENTI PER LE SCUOLE DELL'OBBLIGO				12.920,00	0,00	12.920,00	0,00	

Capitolo	Intervento		Descrizione Capitolo					Previsione	Impegni	Mandati	Da Riportare	Elim. / Magg. U		
Cod. Bilancio	Impegno: Tipo/Cod/Sub/Anno					Descrizione Impegno				Importo	Mandati	Da Riportare	Elim. / Magg. U	
	Atto					Codice	Motivo							Elim. / Magg. U
24204 502 2003	1.0		ADEGUAMENTO ALLE NORME DI SICUREZZA SCUOLA MATERNA- F.M.					12.273,39	1.142,02	0,00	1.142,02	11.131,37		
2.04.02.01														
	D	GC124	3	2004	ART.18 L.109/94				1.142,02	0,00	1.142,02	0,00		
24302 502 2000	1.0		ADEGUAMENTO EDIFICI SCUOLA ELEMENTARE L. 23/96 ASSISTITO DA CTR. .R.A.S.-POS 4401162/00					1.481,20	1.481,20	0,00	1.481,20	0,00		
2.04.02.01														
	D	ST978		2003	SOMMA DESTINATA ALLA DEVOLUZIONE DEL MUTUO POS. 4380084/00				1.481,20	0,00	1.481,20	0,00		
25150 551 2011	5.62		ACQUISTO ARREDI PER LA BIBLIOTECA COMUNALE					6.050,11	6.050,11	0,00	6.050,11	0,00		
2.05.01.05														
	D	25150		2011	DA IMPEGNARE				6.050,11	0,00	6.050,11	0,00		
26201 502 2004	1.0		ADEGUAMENTO NORME DI SICUREZZA IMPIANTI SPORTIVI - F.M.					6.961,97	6.961,97	0,00	6.961,97	0,00		
2.06.02.01														
	D	26201		2004	ADEGUAMENTO A NORME DI SICUREZZA EDIFICI SCOLASTICI ART. 18				196,97	0,00	196,97	0,00		
	D	26201	2	2004	MANUTENZIONE IMPIANTI SPORTIVI TINTEGGIATURA PALAZZETTO				6.765,00	0,00	6.765,00	0,00		
					TOTALE IMPEGNI				6.961,97	0,00	6.961,97	0,00		
26201 502 2009	1.0		ADEGUAMENTO NORME DI SICUREZZA IMPIANTI SPORTIVI - F.M.					5.484,00	5.484,00	0,00	5.484,00	0,00		
2.06.02.01														
	D	ST521		2009	fornitura e posa in opera cancelli campi da tennis				204,02	0,00	204,02	0,00		
	D	ST521	1	2009	ECONOMIA DI GARA DA UTILIZZARSI PER FORNITURE E POSE DA PARTE DELLA				1.199,98	0,00	1.199,98	0,00		
	P	P318		2009	IMPEGNO DI SPESA PER FORNITURA ATTREZZATURE CANTIERE PER				4.080,00	0,00	4.080,00	0,00		
					TOTALE IMPEGNI				5.484,00	0,00	5.484,00	0,00		
26204 504 2000	1.0		COMPLETAMENTO IMPIANTI SPORTIVI VIA AIE SOMME DESTINATE AD ESPROPRI E LAVORI					46.113,50	46.113,50	0,00	46.113,50	0,00		
2.06.02.01														
	D	371	1	2000	SOMME IMPEGNATE PER ESPROPRI TRANSAZIONE EREDI SANNA				46.113,50	0,00	46.113,50	0,00		
26205 504 2009	1.0		MANUTENZIONE STRAORDINARIA IMPIANTI SPORTIVI					2.223,95	2.223,95	0,00	2.223,95	0,00		
2.06.02.01														
	D	ST484	1	2009	ECONOMIE SU LAVORI PLATEA CAMPO CALCETTO DA UTILIZZARE PER				323,15	0,00	323,15	0,00		
	D	ST860		2009	affidamento ditta testland di cagliari per irrigatori campo di calcio				1.900,80	0,00	1.900,80	0,00		
					TOTALE IMPEGNI				2.223,95	0,00	2.223,95	0,00		
26205 504 2010	1.0		MANUTENZIONE STRAORDINARIA IMPIANTI SPORTIVI					33.853,00	33.853,00	0,00	33.853,00	0,00		
2.06.02.01														
	D	F.M.		2010	DA IMPEGNARE				33.853,00	0,00	33.853,00	0,00		

Capitolo	Intervento		Descrizione Capitolo					Previsione	Impegni	Mandati	Da Riportare	Elim. / Magg. U
Cod. Bilancio												
	Impegno: Tipo/Cod/Sub/Anno					Descrizione Impegno			Importo	Mandati	Da Riportare	Elim. / Magg. U
	Atto					Codice	Motivo					Elim. / Magg. U
26208 504 2004	1.0	COSTRUZIONE NUOVA PALESTRA COMUNALE					2.013,28	2.013,28	0,00	2.013,28	0,00	
2.06.02.01												
	D	GC230	1	2005	REALIZZAZIONE PALESTRA COMUNALE CTR. REG.LE SPESE TECNICHE			2.013,28	0,00	2.013,28	0,00	
26208 504 2005	1.0	COSTRUZIONE NUOVA PALESTRA COMUNALE					955,31	955,31	0,00	955,31	0,00	
2.06.02.01												
	D	GC230	5	2005	COSTRAUZIONE PALESTRA POLIFUNZIONALE QUOTA ART. 18			934,99	0,00	934,99	0,00	
	D	GC230	7	2005	COSTRAUZIONE PALESTRA POLIFUNZIONALE QUOTA IMPREVISTI			20,32	0,00	20,32	0,00	
						TOTALE IMPEGNI			955,31	0,00	955,31	0,00
26208 504 2006	1.0	COSTRUZIONE NUOVA PALESTRA COMUNALE					517,31	517,31	0,00	517,31	0,00	
2.06.02.01												
	D	PD115	1	2007	ART. 92 DLGS 163/06			517,31	0,00	517,31	0,00	
26208 504 2007	1.0	COSTRUZIONE NUOVA PALESTRA COMUNALE					19.756,29	19.756,29	0,00	19.756,29	0,00	
2.06.02.01												
	D	GM76	1	2007	IMPREVISTI			2.189,81	0,00	2.189,81	0,00	
	D	GM76	2	2007	CTR AUTORITA' LL.PP L. 266/2005			150,00	0,00	150,00	0,00	
	D	GM76	3	2007	QUOTA LAVORI			15.868,48	0,00	15.868,48	0,00	
	D	PD115	2	2007	F.DO ACCORDI BONARI			1.548,00	0,00	1.548,00	0,00	
						TOTALE IMPEGNI			19.756,29	0,00	19.756,29	0,00
26208 505 2011	1.0	COMPLETAMENTO PALESTRA POLIFUNZIONALE-PAC					60.000,00	60.000,00	610,91	59.389,09	0,00	
2.06.02.01												
	D	PDGM 101	1	2011	ACCORDI BONARI			469,92	0,00	469,92	0,00	
	D	PDGM101		2011	LAVORI, ONERI PER LA SICUREZZA E IVA			56.860,67	0,00	56.860,67	0,00	
	D	PDGM101	2	2011	ART. 92 DLGS 162/2006			939,85	610,91	328,94	0,00	
	D	PDGM101	3	2011	IMPREVISTI			507,46	0,00	507,46	0,00	
	D	PDGM101	4	2011	COORDINAMENTO SICUREZZA			1.222,10	0,00	1.222,10	0,00	
						TOTALE IMPEGNI			60.000,00	610,91	59.389,09	0,00
26208 548 2005	1.0	COMPLETAMENTO INFRASTRUTTURE CAMPO VIA AIE MUTUO A CARICO DELLO STATO					4.905,30	4.905,30	0,00	4.905,30	0,00	
2.06.02.01												
	D	GC 8		2005	MESSA A NORMA IMPIANTI SPORTIVI VIA AIE LAVORI			441,43	0,00	441,43	0,00	
	D	GC 8	1	2005	IMPREVISTI MESSA IN SICUREZZA IMPIANTI SPORTIVI			3.577,83	0,00	3.577,83	0,00	
	D	GC 8	2	2005	MESSA IN SICUREZZA IMPIANTI SPORTIVI ART. 18			686,04	0,00	686,04	0,00	

Capitolo	Intervento		Descrizione Capitolo					Previsione	Impegni	Mandati	Da Riportare	Elim. / Magg. U	
Cod. Bilancio													
	Impegno: Tipo/Cod/Sub/Anno					Descrizione Impegno			Importo	Mandati	Da Riportare	Elim. / Magg. U	
	Atto					Codice	Motivo					Elim. / Magg. U	
	D	GC 8	3	2005	SPESE PE PUBBLICITA MESSA IN SICUREZZA IMPIANTI VIA AIE					200,00	0,00	200,00	0,00
						TOTALE IMPEGNI			4.905,30	0,00	4.905,30	0,00	
26261 511 2002	2.0	INDENNITA DI ESPROPRIO DA CORRISPONDERE AI PROPRIETARI PER PROGETTI IMPIANTI SPORTIVI					53.195,06	53.195,06	0,00	53.195,06	0,00		
2.06.02.02													
	D	26201	51	2002	INDENNITA' DI ESPROPRIO IMPIANTI SPORTIVI SOMME PER ESPROPRI					53.195,06	0,00	53.195,06	0,00
27100 502 2007	1.0	METAPROGETTO REALIZZAZIONE POLICENTRO SERVIZI (TURISTICO E SOCIALE)					452.297,81	452.297,81	309.094,50	143.203,31	0,00		
2.07.01.01													
	D	GM154		2009	ECONOMIE D'ASTA					128.822,32	0,00	128.822,32	0,00
	D	GM154	3	2009	IMPREVISTI E SPESE A.V.C.P.					9.200,00	2.579,72	6.620,28	0,00
	D	GM154	4	2009	ACC.TI ART. 12 LR 5/2007					8.782,60	1.021,89	7.760,71	0,00
						TOTALE IMPEGNI			146.804,92	3.601,61	143.203,31	0,00	
27100 502 2010	1.0	METAPROGETTO REALIZZAZIONE POLICENTRO SERVIZI (TURISTICO E SOCIALE)					62,50	62,50	0,00	62,50	0,00		
2.07.01.01													
	D	FFSS		2010	FIDEIUSSIONE BANCO DI SARDEGNA A FAVORE DI FFSS					62,50	0,00	62,50	0,00
27100 502 2011	1.0	METAPROGETTO REALIZZAZIONE POLICENTRO SERVIZI (TURISTICO E SOCIALE)					7.500,00	7.500,00	0,00	7.500,00	0,00		
2.07.01.01													
	D	27100		2011	FIDEIUSSIONE					7.500,00	0,00	7.500,00	0,00
28100 502 2010	1.0	MANUTENZIONE STRADE ESTERNE VIABILITA					20.000,00	20.000,00	0,00	20.000,00	0,00		
2.08.01.01													
	D	ST1011	2	2010	GARA FORNITURA DI MATERIALI E NOLO PER STRADE ESTERNE					20.000,00	0,00	20.000,00	0,00
28100 502 2011	1.0	MANUTENZIONE STRADE ESTERNE VIABILITA					24.878,20	24.878,20	16.724,62	8.153,58	0,00		
2.08.01.01													
	D	D00249	01	2011	FORNITURA E POSA IN OPERA DI CADITOIE IN FERRO E LAMIERA ZINCATA DA					596,00	0,00	596,00	0,00
	D	D00984	1	2011	FORNITURA DI MATERIALI E NOLEGGIO MEZZI D'OPERA PER LA MANUTENZIONE					24.282,20	16.724,62	7.557,58	0,00
						TOTALE IMPEGNI			24.878,20	16.724,62	8.153,58	0,00	
28100 505 2007	1.0	METAPROGETTO RIQUALIFICAZIONE PIAZZA STAZIONE					75.484,25	75.484,25	33.406,95	42.077,30	0,00		
2.08.01.01													
	D	PGM176		2009	APPR. PRELIMINARE RIQUALIFICAZIONE DELLA PIAZZA STAZIONE					34.929,87	2.618,17	32.311,70	0,00
	D	PST203		2009	APPROVAZIONE VERBALI DI GARA - AGGIUDICAZ ICETECNOSERVICE DI CARIA					40.554,38	30.788,78	9.765,60	0,00
						TOTALE IMPEGNI			75.484,25	33.406,95	42.077,30	0,00	

Capitolo	Intervento		Descrizione Capitolo					Previsione	Impegni	Mandati	Da Riportare	Elim. / Magg. U
Cod. Bilancio												
	Impegno: Tipo/Cod/Sub/Anno					Descrizione Impegno			Importo	Mandati	Da Riportare	Elim. / Magg. U
	Atto					Codice	Motivo					Elim. / Magg. U
28100 512 2011	1.0		MANUTENZIONE STRAORDINARIA PIAZZALE S. GRECA					5.158,74	5.158,74	2.276,65	2.882,09	0,00
2.08.01.01												
	D	D00827	01	2011	FORNITURA E POSA IN OPERA DI COPERTINE IN CEMENTO ARMATO DA			630,00	0,00	630,00	0,00	
	D	D00858	01	2011	FORNITURA DI GHIAIA PER IL COMPLETAMENTO DELLA MESSA IN SICUREZZA			743,24	0,00	743,24	0,00	
	D	D00863	01	2011	FORNITURA DI TAVOLE DA POSIZIONARE NELL'AREA FIERISTICA DI SANTA			217,80	0,00	217,80	0,00	
	D	D00864	01	2011	INTERVENTO DI MESSA IN SICUREZZA DEL PIAZZALE. IMPEGNO DI SPESA E			1.873,70	635,25	1.238,45	0,00	
	D	D00936	01	2011	FORNITURA DI MATERIALE PER PREDISPOSIZIONE IMPIANTO ANTINCENDIO E			1.331,00	1.329,00	2,00	0,00	
	D	D00937	01	2011	FORNITURA DI MATERIALE PER LA VERNICIATURA DELLA RECINZIONE			363,00	312,40	50,60	0,00	
						TOTALE IMPEGNI			5.158,74	2.276,65	2.882,09	0,00
28101 502 2009	1.0		MANUTENZIONE STRAORDINARIA STRADE INTERNE- CTR RAS OPERE PUBBLICHE CANTIERABILI-LR 1/2011					833,33	833,33	0,00	833,33	0,00
2.08.01.01												
	D	ST126		2009	estensione incarico alla ditta road engineering per ripristino buche			480,00	0,00	480,00	0,00	
	D	ST565		2009	MANUTENZIONE ORDINARIA E STRAORDINARIA RETE VIARIA -DITTA ROAD			353,33	0,00	353,33	0,00	
						TOTALE IMPEGNI			833,33	0,00	833,33	0,00
28101 502 2010	1.0		MANUTENZIONE STRAORDINARIA STRADE INTERNE- CTR RAS OPERE PUBBLICHE CANTIERABILI-LR 1/2011					48.534,00	48.534,00	0,00	48.534,00	0,00
2.08.01.01												
	D	28101	1	2011	MANUTENZIONE DELLA RETE VIARIA COMUNALE			37.479,70	0,00	37.479,70	0,00	
	D	28101	50	2011	DA IMPEGNARE			11.054,30	0,00	11.054,30	0,00	
						TOTALE IMPEGNI			48.534,00	0,00	48.534,00	0,00
28101 504 2004	1.0		SISTEMAZIONE DI VIALE REPUBBLICA (L.R.37/98 ART. 19 ANNUALITA' 2001)-A.A.					815,67	815,67	0,00	815,67	0,00
2.08.01.01												
	D	2001	5	2004	ART. 18 L. 109/94			815,67	0,00	815,67	0,00	
28101 504 2011	1.0		SISTEMAZIONE DI VIALE REPUBBLICA (L.R.37/98 ART. 19 ANNUALITA' 2001)-A.A.					5.237,26	5.237,26	0,00	5.237,26	0,00
2.08.01.01												
	D	AVANZO	1	2011	DA IMPEGNARE CON DETERMINA - SOMMA A DESTINAZIONE VINCOLATA			5.237,26	0,00	5.237,26	0,00	
28102 504 2002	1.0		REALIZZAZIONE LAVORI DI VIABILITA INTERNA MANUTENZIONE STRADE					44.832,86	44.832,86	0,00	44.832,86	0,00
2.08.01.01												
	D	ST314	1	2003	SPESE TECNICHE D.L.REALIZZAZIONE OPERE DIVERSE			1.074,23	0,00	1.074,23	0,00	
	D	ST314	3	2003	ACQUISIZIONE AREE E IMMOBILI			43.662,00	0,00	43.662,00	0,00	
	D	ST314	4	2003	SPESE ACCERTAMENTI LABORATORIO E SPESE TECNICHE			63,62	0,00	63,62	0,00	
	D	ST314	5	2003	IMPREVISTI ED ECONOMIE D'ASTA			33,01	0,00	33,01	0,00	

Capitolo	Intervento		Descrizione Capitolo					Previsione	Impegni	Mandati	Da Riportare	Elim. / Magg. U
Cod. Bilancio												
	Impegno: Tipo/Cod/Sub/Anno					Descrizione Impegno			Importo	Mandati	Da Riportare	Elim. / Magg. U
	Atto					Codice	Motivo					Elim. / Magg. U
						TOTALE IMPEGNI			44.832,86	0,00	44.832,86	0,00
28104 502 2002	1.0		COSTRUZIONE CANALE A MONTE SS. 130 DA EVENTI ALLUVIONALI					913.344,77	913.344,77	4.000,00	909.344,77	0,00
2.08.01.01												
	D	118	0005	2012	ACCERTAMENTI E COLLAUDI DI REGOLARE ESECUZIONE				3.000,00	0,00	3.000,00	0,00
	D	118	0006	2012	ACC.TO ART. 12 LR 5/2009				5.000,00	0,00	5.000,00	0,00
	D	118	0007	2012	LAVORI + IVA				774.787,99	0,00	774.787,99	0,00
	D	D00975		2012	SPESE TECNICHE				91.132,70	4.000,00	87.132,70	0,00
	D	PDST 25		2007	ACCANTONAMENTO ART. 12 DPR 207/2010				19.209,62	0,00	19.209,62	0,00
	D	PDST124		2007	IMPREVISTI E CONTRIBUTI AVCP				17.353,90	0,00	17.353,90	0,00
	D	PDST195		2008	CNPAI 4%				2.860,56	0,00	2.860,56	0,00
						TOTALE IMPEGNI			913.344,77	4.000,00	909.344,77	0,00
28104 503 2011	1.0		MESSA IN SICUREZZA DELL'INCROCIO SS 130					262.071,02	262.071,02	0,00	262.071,02	0,00
2.08.01.01												
	D	D00303		2011	LAVORI - MESSA IN SICUREZZA DELL'INCROCIO SULLA SS 130				216.470,64	0,00	216.470,64	0,00
	D	D00303	1	2011	LAVORI IN ECONOMIA				17.000,00	0,00	17.000,00	0,00
	D	D00303	2	2011	INDAGINI GEOTECNICHE E ALLACCIAMENTI AI PUBBLICI SERVIZI				7.600,00	0,00	7.600,00	0,00
	D	D00303	4	2011	IMPREVISTI				5.000,00	0,00	5.000,00	0,00
	D	D00303	5	2011	ACCANTONAMENTI DGLS 163/2006				5.333,46	0,00	5.333,46	0,00
	D	D00303	6	2011	SPESE TECNICHE				7.111,28	0,00	7.111,28	0,00
	D	D00303	7	2011	INCENTIVO ART. 12 LR 5/2007				3.555,64	0,00	3.555,64	0,00
						TOTALE IMPEGNI			262.071,02	0,00	262.071,02	0,00
28104 504 2011	1.0		ALLARGAMENTO STRADALE VIA S. SPERATE PER INTERSEZIONE SEMAFORICA					80.942,92	80.942,92	1.818,77	79.124,15	0,00
2.08.01.01												
	D	D00391	1	2011	LAVORI DI ALLARGAMENTO DELLA SEZIONE STRADALE DELLA VIA SAN				249,60	0,00	249,60	0,00
	D	GM118	0003	2011	ACCONTAMENTO ART. 12 LR 5/2007				1.192,00	340,15	851,85	0,00
	D	PDGM118	1	2011	SPESE TECNICHE				2.987,00	1.478,62	1.508,38	0,00
	D	PDGM118	2	2011	RILIEVI E ACCERTAMENTI				998,40	0,00	998,40	0,00
	P	PDGM118		2011	QUOTA LAVORI - INTERSEZIONE SEMAFORICA				72.116,00	0,00	72.116,00	0,00
	P	PDGM118	4	2011	ACCANTONAMENTO ART. 12 DPR 207/10				1.788,00	0,00	1.788,00	0,00
	P	PDGM118	5	2011	IMPREVISTI E SPESE A.V.C.P.				1.611,92	0,00	1.611,92	0,00
						TOTALE IMPEGNI			80.942,92	1.818,77	79.124,15	0,00

Capitolo	Intervento		Descrizione Capitolo				Previsione	Impegni	Mandati	Da Riportare	Elim. / Magg. U	
Cod. Bilancio	Impegno: Tipo/Cod/Sub/Anno						Descrizione Impegno		Importo	Mandati	Da Riportare	Elim. / Magg. U
	Atto			Codice	Motivo						Elim. / Magg. U	
28105 105 2009	5.62		MIGLIORAMENTO SEGNALETICA STRADALE					187,20	187,20	0,00	187,20	0,00
2.08.01.05												
	D	SA762			2009	ACQUISTO SEGNALETICA EDILSEGNALETICA			187,20	0,00	187,20	0,00
28201 502 2008	1.0		MANUTENZIONE STRAORDINARIA DEGLI IMPIANTI DI ILLUMINAZIONE PUBBLICA					2.307,20	2.307,20	0,00	2.307,20	0,00
2.08.02.01												
	D	ST983		1	2008	impegno a favore ditta rimples per manut.ze impianti illuminazione			883,40	0,00	883,40	0,00
	D	ST984			2008	impegno a favore ditta rimples per manut.ze impianti illuminazione			1.423,80	0,00	1.423,80	0,00
					TOTALE IMPEGNI			2.307,20	0,00	2.307,20	0,00	
28201 502 2009	1.0		MANUTENZIONE STRAORDINARIA DEGLI IMPIANTI DI ILLUMINAZIONE PUBBLICA					2.966,20	2.966,20	0,00	2.966,20	0,00
2.08.02.01												
	D	ST314			2009	RIPARAZIONE SIPIANTO ELETTRIICO E ALLARME IMPEGNO A FAVORE DITTA			739,20	0,00	739,20	0,00
	D	ST523			2009	INTERVENTO PER RIPARAZIONE RETE ILLUMINAZIONE DITTA RIMPLES			1.488,00	0,00	1.488,00	0,00
	D	ST836			2009	MANUT. ILLUMIN.NE PUBBLICA AFFIDAMENTO LAVORI DITTA SAIU			150,00	0,00	150,00	0,00
	D	ST859			2009	affidamento ditta rimples di saiu per man.ne ill.ne pubblica			589,00	0,00	589,00	0,00
					TOTALE IMPEGNI			2.966,20	0,00	2.966,20	0,00	
28201 502 2010	1.0		MANUTENZIONE STRAORDINARIA DEGLI IMPIANTI DI ILLUMINAZIONE PUBBLICA					57.032,80	57.032,80	0,00	57.032,80	0,00
2.08.02.01												
	D	ST28			2010	DITTA RIMPLES AFFIDAMENTO INTERVENTI MANUTENZIONE RETE			18,00	0,00	18,00	0,00
	D	ST322			2010	IMPEGNO DI SPESA PER INTERVENTI MANUTENZIONE STRAORDINARIA RETE			672,00	0,00	672,00	0,00
	D	ST354		1	2010	MANUT. STRAORD RETE ILLUMINAZIONE AFFIDAMENTO DITTA SAIU			574,80	0,00	574,80	0,00
	D	ST463			2011	MANUTENZIONE STRAORDINARIA IMPIANTO ILLUMINAZIONE PUBBLICA. PERIZIA.			54.970,00	0,00	54.970,00	0,00
	D	ST713			2010	IMPEGNO A FAVORE DELLA DITTA SAIU DI CADDIA PER SOSTITUZIOONE			798,00	0,00	798,00	0,00
					TOTALE IMPEGNI			57.032,80	0,00	57.032,80	0,00	
28201 502 2011	1.0		MANUTENZIONE STRAORDINARIA DEGLI IMPIANTI DI ILLUMINAZIONE PUBBLICA					1.317,25	1.317,25	774,40	542,85	0,00
2.08.02.01												
	D	D00934		01	2011	INTERVENTO DI RIPARAZIONE DEL GUASTO NELLA CENTRALE IDRICA DEL			198,00	0,00	198,00	0,00
	D	D01112		01	2011	RIMOZIONE DI UNA PLAFONIERA PERICOLANTE IN VIA NAZIONALE E MESSA IN			344,85	0,00	344,85	0,00
					TOTALE IMPEGNI			542,85	0,00	542,85	0,00	
29154 502 2007	1.0		ESPROPRI E COMPLETAMENTO OPERE NEL P.I.P.					322.495,03	293.622,63	0,00	293.622,63	28.872,40
2.09.01.01												
	D	LOTTIPIP			2007	REIMPIEGO DI SOMME DERIVANTE DALLA CESSIONE DEI LOTTI P.I.P. SECONDO			293.622,63	0,00	293.622,63	0,00

Capitolo	Intervento		Descrizione Capitolo					Previsione	Impegni	Mandati	Da Riportare	Elim. / Magg. U		
Cod. Bilancio	Impegno: Tipo/Cod/Sub/Anno					Descrizione Impegno				Importo	Mandati	Da Riportare	Elim. / Magg. U	
	Atto					Codice	Motivo							Elim. / Magg. U
29154 511 2005	1.0		COMPLETAMENTO OPERE DI URBANIZZAZIONE PIANO DI ZONA LOCALITA SA SERRA (IACP)					3.861,49	3.861,49	2.880,83	980,66	0,00		
2.09.01.01														
	D	GM189		2010	SPESE TECNICHE PARTE - URBANIZZAZIONE PRIMARIA NEL PEEP					3.610,46	2.880,83	729,63	0,00	
	D	PDST95	10	2007	SPESE PER ART. 18 L.109/1994					251,03	0,00	251,03	0,00	
						TOTALE IMPEGNI					3.861,49	2.880,83	980,66	0,00
29154 511 2011	1.0		COMPLETAMENTO OPERE DI URBANIZZAZIONE PIANO DI ZONA LOCALITA SA SERRA					110.000,00	110.000,00	1.130,48	108.869,52	0,00		
2.09.01.01														
	D	GM142	0002	2011	ACCANTONAMENTI ART. 12 LR 5/2007					1.739,20	1.130,48	608,72	0,00	
	P	PGM142		2011	QUOTA LAVORI E PIANO SICUREZZA					105.221,60	0,00	105.221,60	0,00	
	P	PGM142	1	2011	IMPREVISTI E SPESE AVCP					430,40	0,00	430,40	0,00	
	P	PGM142	3	2011	FONDO PER ACCORDI BONARI ART. 12 DPR 207/2010					2.608,80	0,00	2.608,80	0,00	
						TOTALE IMPEGNI					110.000,00	1.130,48	108.869,52	0,00
29156 510 2009	1.0		REALIZZAZIONE DI OPERE DI URBANIZZAZIONE-F.M.					34.925,65	34.925,65	0,00	34.925,65	0,00		
2.09.01.01														
	D	CADONI		2012	SCOMPUTO PERMESSI A COSTRUIRE PER OPERE DI URBANIZZAZIONE-LOTT.NE					11.234,02	0,00	11.234,02	0,00	
	D	SARIGU		2009	disponibili					23.691,63	0,00	23.691,63	0,00	
						TOTALE IMPEGNI					34.925,65	0,00	34.925,65	0,00
29161 511 2007	2.0		INDENNITA DI ESPROPRIO DA CORRISPONDERE AI PROPRIETARI PER AREE P.E.E.P					9.416,94	9.416,94	0,00	9.416,94	0,00		
2.09.02.02														
	D	LLPP	10	2007	DA IMPEGNARE					9.416,94	0,00	9.416,94	0,00	
29161 540 2005	1.0		ACQUISIZIONE AREE PER L'EDILIZIA ECONOMICA E POPOLARE PROVENTI DI CESSIONE 8 LOTTI					8.352,28	8.352,28	0,00	8.352,28	0,00		
2.09.02.01														
	D	LOTTI	12	2005	REALIZZAZIONE DI OPERE DI URBANIZZAZIONE PEEP					8.352,28	0,00	8.352,28	0,00	
29161 540 2007	1.0		ACQUISIZIONE AREE PER L'EDILIZIA ECONOMICA E POPOLARE PROVENTI DI CESSIONE 8 LOTTI					168.941,29	168.941,29	0,00	168.941,29	0,00		
2.09.02.01														
	D	29161	54	2007	SOMMA DA ANTICIPAZIONE OPERE P.Z. FINANZIATE CON EX L.10/77 E					160.000,00	0,00	160.000,00	0,00	
	D	LLPP	11	2007	DA IMPEGNARE					8.941,29	0,00	8.941,29	0,00	
						TOTALE IMPEGNI					168.941,29	0,00	168.941,29	0,00
29161 541 2008	2.0		INDENNITA DI ESPROPRIO DA CORRISPONDERE AI PROPRIETARI PER PROGETTI DIVERSI					2.561,94	2.561,94	0,00	2.561,94	0,00		
2.09.01.02														
	P	P629		2008	DA IMPEGNARE					2.561,94	0,00	2.561,94	0,00	

Capitolo	Intervento		Descrizione Capitolo					Previsione	Impegni	Mandati	Da Riportare	Elim. / Magg. U	
Cod. Bilancio	Impegno: Tipo/Cod/Sub/Anno					Descrizione Impegno				Importo	Mandati	Da Riportare	Elim. / Magg. U
	Atto				Codice	Motivo						Elim. / Magg. U	
29161 542 2006	1.0		ANTICIPAZIONE DI SOMME DA DESTINARE A OPERE NEL PEEP					36.725,76	36.725,76	33.566,83	3.158,93	0,00	
2.09.01.01													
	D	1014	1	2006	SPESE TECNICHE-parte URBANIZZAZIONE PRIMARIA NEL PEEP				116,84	0,00	116,84	0,00	
	D	1014	2	2006	LAVORI DI URBANIZZAZIONE PRIMARIA NEL PEEP				33.129,10	33.128,99	0,11	0,00	
	D	1014	3	2006	ECONOMIE D'ASTA Completamento delle opere di urbanizzazione primaria nel PEEP				1.781,20	0,00	1.781,20	0,00	
	D	PDGM211	1	2010	ACCANTONAMENTI ART. 12 LR 5/2007 - URBANIZZAZIONE PRIMARIA NEL PEEP				606,00	437,84	168,16	0,00	
	D	PDGM211	2	2010	ACCANTONAMENTO ART. 12 DPR 554/99 - URBANIZZAZIONE PRIMARIA NEL PEEP				1.092,62	0,00	1.092,62	0,00	
					TOTALE IMPEGNI				36.725,76	33.566,83	3.158,93	0,00	
29162 0 2000	2.0		INDENNITA' DI ESPROPRIO					72.623,21	72.623,21	0,00	72.623,21	0,00	
2.09.01.02													
	D	153		2002	IMPEGNO DI SPESA PER SPESE TECNICHE LORDE				20.301,29	0,00	20.301,29	0,00	
	D	153	1	2002	IMPEGNO DI SPESA PER ELETTRIFICAZIONE PRIMARIA				4.275,01	0,00	4.275,01	0,00	
	D	153	2	2002	INCENTIVI ART. 18 L. 109/94				1.075,24	0,00	1.075,24	0,00	
	D	153	3	2002	ACCONTONAMENTO PER ACCORDI BONARI.				9.144,96	0,00	9.144,96	0,00	
	D	153	4	2002	IMPEGNO DI SPESA PER SPESE DI PUBBLICITA'				2.986,09	0,00	2.986,09	0,00	
	D	464		2000	REISCRIZIONE DI SOMME PER REALIZZAZIONE- QUOTA LAVORI				34.840,62	0,00	34.840,62	0,00	
					TOTALE IMPEGNI				72.623,21	0,00	72.623,21	0,00	
29185 561 1999	6.0		INCARICHI PROF.LI PER RECUPERO URBANISTICO E REDAZIONE DEL P.U.C -					8.802,00	8.802,00	0,00	8.802,00	0,00	
2.09.01.06													
	D	650		1999	INCARICO ING. ANTONELLO SANNA				8.802,00	0,00	8.802,00	0,00	
29185 561 2000	6.0		INCARICHI PROF.LI PER RECUPERO URBANISTICO E REDAZIONE DEL P.U.C -					1.479,60	216,00	0,00	216,00	1.263,60	
2.09.01.06													
	D	PDST11		2007	INCARICO CONSULENZA TECNICA PER LA VARIANTE N. 3 AL PUC				216,00	0,00	216,00	0,00	
29185 561 2009	6.0		INCARICHI PROF.LI PER RECUPERO URBANISTICO E REDAZIONE DEL P.U.C -					20.132,80	20.132,80	12.552,54	7.580,26	0,00	
2.09.01.06													
	D	PST213		2009	studio associato i coerenza piano particolareggia - ATTENDERE INTROITO - E				20.132,80	12.552,54	7.580,26	0,00	
29200 540 2007	6.0		SOMMA DESTINATA A INCARICHI PROFESSIONALI PER STUDIO PER REDAZIONE NUOVO PIANO DI ZONA					30.000,00	30.000,00	0,00	30.000,00	0,00	
2.09.02.06													
	D	4003		2007	SOMMA A DISPOSIZIONE DOPO AVER INCASSATO LA RELATIVA ENTRATA ALA				30.000,00	0,00	30.000,00	0,00	
29200 542 2007	6.0		INCARICO PROFESSIONALE PER REDAZIONE E STUDIO PIANO DI ZONA					5.056,47	5.056,47	0,00	5.056,47	0,00	
2.09.02.06													

Capitolo	Intervento		Descrizione Capitolo				Previsione	Impegni	Mandati	Da Riportare	Elim. / Magg. U
Cod. Bilancio											
	Impegno: Tipo/Cod/Sub/Anno				Descrizione Impegno			Importo	Mandati	Da Riportare	Elim. / Magg. U
	Atto				Codice	Motivo					Elim. / Magg. U
	D	29200		2007	INCARICO PROFESSIONISTA ESTERNO ASSISTENZA DEFINIZIONE ATTI PIANO DI			5.056,47	0,00	5.056,47	0,00
29201 540 2007	6.0		SOMMA DA UTILIZZARE PER INCARICO STUDIO URBANISTICO (UNIVERSITA')				15.000,00	15.000,00	0,00	15.000,00	0,00
2.09.02.06											
	D	LLPP	12	2007	CONVENZIONE DIPARTIMENTO ARCHITETTURA UNIV. CAGLIARI ATTIVAZIONE			15.000,00	0,00	15.000,00	0,00
29401 504 2003	1.0		CTR.REGIONALE REALIZZAZIONE OPERE ACQUEDOTTISTICHE E FOGNARIE				1.652,50	1.652,50	0,00	1.652,50	0,00
2.09.04.01											
	D	GM504	3	2004	LAVORI RETE IDRICA ACCORPAMENTO FINANZIAMENTI ART.18/109/94			1.652,50	0,00	1.652,50	0,00
29402 504 1993	1.0		REALIZZAZIONE OPERE DI COLLEGAMENTO ALLA RETE FOGNARIA TECNOCASIC				30.375,79	30.375,79	0,00	30.375,79	0,00
2.09.04.01											
	D	GC 57		2004	REALIZZAZIONE IMPIANTO DEPURAZIONE FOGNARIA SPESE TECNICHE			23.239,33	0,00	23.239,33	0,00
	D	GC 57	1	2004	REALIZZAZIONE IMPIANTO DEPURAZIONE FOGNARIA ART. 18/109 1994			2.134,15	0,00	2.134,15	0,00
	D	GC 57	3	2004	REALIZZAZIONE IMPIANTO DEPURAZIONE FOGNARIA ESPROPRI			3.000,00	0,00	3.000,00	0,00
	D	GC 57	4	2004	REALIZZAZIONE IMPIANTO DEPURAZIONE FOGNARIA COLLAUDO			818,90	0,00	818,90	0,00
	D	GC 57	7	2004	REALIZZAZIONE IMPIANTO DEPURAZIONE FOGNARIA ART.12 DPR 554/99 PARTE			1.183,41	0,00	1.183,41	0,00
					TOTALE IMPEGNI			30.375,79	0,00	30.375,79	0,00
29457 511 2005	1.0		C.R. MANUTENZIONE FUNZIONALITA' IDRICA CORSI D'ACQUA RIO CONCIAS/MANNU/FLUMINEDDU				3.886,03	3.886,03	0,00	3.886,03	0,00
2.09.04.01											
	D	ST46		2007	CTR RAS SISTEMAZIONE CORSI D'ACQUA SOMMA A DISPOSIZIONE PER LAVORI			3.886,03	0,00	3.886,03	0,00
29601 503 2011	5.62		ATTREZZAMENTO AREA PER LO SGAMBAMENTO DEI CANI-A.A.				10.000,00	10.000,00	0,00	10.000,00	0,00
2.09.06.05											
	D	D01297	01	2011	NOMINA RESPONSABILE DEL PROCEDIMENTO PER LA REALIZZAZIONE DI UNA			10.000,00	0,00	10.000,00	0,00
29601 504 2007	1.0		INTERVENTI STRAORDINARI PER LA CURA E LA CONSERVAZIONE DEL VERDE PUBBLICO				39.340,85	39.340,85	1.135,00	38.205,85	0,00
2.09.06.01											
	D	LLPP	13	2007	DA IMPEGNARE			37.653,84	0,00	37.653,84	0,00
	D	ST327		2007	RIPRISTINO RECINZIONE TERRENO COM.LE IN AGRO DI VILLASPECIOSA-DITTA			222,05	0,00	222,05	0,00
	D	ST477		2007	ACQUISTO SCIVOLO PER BAMBINI -DITTA COUNTRY SERVICE SARDEGNA S.R.L.			89,96	0,00	89,96	0,00
	D	ST744		2007	ABBATTIMENTO ALBERI PIAZZALE SCUOLA MEDIA. DITTA FAEDDA E TULIPANO			240,00	0,00	240,00	0,00
					TOTALE IMPEGNI			38.205,85	0,00	38.205,85	0,00
29601 504 2010	1.0		INTERVENTI STRAORDINARI PER LA CURA E LA CONSERVAZIONE DEL VERDE PUBBLICO				21.900,00	21.900,00	0,00	21.900,00	0,00
2.09.06.01											
	P	PST229		2010	REALIZZAZIONE 3 POZZI TRIVELLATI			21.900,00	0,00	21.900,00	0,00

Capitolo	Intervento		Descrizione Capitolo					Previsione	Impegni	Mandati	Da Riportare	Elim. / Magg. U	
Cod. Bilancio	Impegno: Tipo/Cod/Sub/Anno					Descrizione Impegno				Importo	Mandati	Da Riportare	Elim. / Magg. U
	Atto				Codice	Motivo							Elim. / Magg. U
30270 502 2004	1.0		AMPLIAMENTO CENTRO SOCIALE - BIBLIOTECA (L.R.37/98 ART. 19 ANNUALITA' 2001)					1.439,40	1.439,40	0,00	1.439,40	0,00	
2.10.04.01													
	D	2001		1	2004	SPESE TECNICHE CENTRO SOCIALE-BIBLIOTECA II^ LOTTO (da economie d'asta I^				722,28	0,00	722,28	0,00
	D	2001		7	2004	ART.18 L. 109/94				717,12	0,00	717,12	0,00
					TOTALE IMPEGNI				1.439,40	0,00	1.439,40	0,00	
30270 553 2011	1.0		INTERVENTI DI MANUTENZIONE STRAORDINARIA DEI CENTRI SOCIALI-A.A.					71.000,00	71.000,00	5.686,21	65.313,79	0,00	
2.10.04.01													
	D	D00552		01	2011	MANUTENZIONE STRAORDINARIA CENTRO SOCIALE DI VIA ALDO MORO.				5.600,00	0,00	5.600,00	0,00
	D	D01330		01	2011	INTERVENTO DI MANUTENZIONE STRAORDINARIA DEL CENTRO SOCIALE.				60.500,00	1.317,73	59.182,27	0,00
	D	PDGM23		1	2012	ACCANTONAMENTI ART. 12 LR 5/07				400,00	0,00	400,00	0,00
	D	PDGM23		2	2012	IMPREVISTI				131,52	0,00	131,52	0,00
					TOTALE IMPEGNI				66.631,52	1.317,73	65.313,79	0,00	
30271 502 2004	1.0		AMPLIAMENTO CENTRO SOCIALE - BIBLIOTECA (L.R.37/98 ART. 19 ANNUALITA' 2003) 2^ LOTTO					1.049,37	1.049,37	0,00	1.049,37	0,00	
2.10.04.01													
	D	PDST110		1	2005	SOMMA A DISPOSIZIONE PER LAVORI BIBLIOTECA II^ LOTTO-lavori ditta CEIE				1.032,86	0,00	1.032,86	0,00
	D	PDST110		2	2005	ART. 18 L.109/94				16,51	0,00	16,51	0,00
					TOTALE IMPEGNI				1.049,37	0,00	1.049,37	0,00	
30370 502 2004	1.0		COSTRUZIONE CASA DI RIPOSO ANZIANI (L.R.37/98 ART. 19 ANNUALITA' 2006) ARREDI					69.314,97	69.314,97	1.258,38	68.056,59	0,00	
2.10.03.01													
	D	GM211		1	2005	1, COSTRUZIONE I^ LOTTO FUNZIONALE CASA DI RIPOSO ANZIANI LAVORI				45.436,27	1.258,38	44.177,89	0,00
	D	GM211		2	2005	AFFIDAMENTO INCARICO AGLI ING.MOSTALLINO/MELONI LAVORI COSTRUZIONE				23.878,70	0,00	23.878,70	0,00
					TOTALE IMPEGNI				69.314,97	1.258,38	68.056,59	0,00	
30370 502 2007	1.0		COSTRUZIONE CASA DI RIPOSO ANZIANI (L.R.37/98 ART. 19 ANNUALITA' 2006) ARREDI					113.709,71	113.709,71	0,00	113.709,71	0,00	
2.10.03.01													
	D	30370			2007	DA IMPEGNARE				113.709,71	0,00	113.709,71	0,00
30371 502 2004	1.0		COSTRUZIONE II^ LOTTO FUNZIONALE CASA DI RIPOSO ANZIANI					179.112,47	179.112,47	0,00	179.112,47	0,00	
2.10.03.01													
	D	30371			2004	SECONDO LOTTO CASA ANZIANI L.R.37/98 2003 ART. 18				253,64	0,00	253,64	0,00
	D	GC 211		6	2005	AGGIUDICAZIONE LAVORI CASA PER ANZIANI SALDO				156.992,86	0,00	156.992,86	0,00
	D	GC 211		7	2005	ART.26 LEGGE 109/94				7.756,99	0,00	7.756,99	0,00
	D	GC 211		8	2005	ACQUISIZIONE AREE CASA ANZIANI				13.254,13	0,00	13.254,13	0,00

Capitolo	Intervento		Descrizione Capitolo				Previsione	Impegni	Mandati	Da Riportare	Elim. / Magg. U	
Cod. Bilancio												
	Impegno: Tipo/Cod/Sub/Anno				Descrizione Impegno			Importo	Mandati	Da Riportare	Elim. / Magg. U	
	Atto				Codice	Motivo					Elim. / Magg. U	
	D	GC 211	9	2005	SOMMA A DISPOSIZIONE PER IMPREVISTI ED ECONOMIE D'ASTA			854,85	0,00	854,85	0,00	
					TOTALE IMPEGNI			179.112,47	0,00	179.112,47	0,00	
30371 504 2007	5.62				COMPLETAMENTO ARREDI CASA DI RIPOSO ANZIANI			6.825,00	6.825,00	0,00	6.825,00	0,00
2.10.03.05												
	D	30371		2007	DA IMPEGNARE			6.825,00	0,00	6.825,00	0,00	
30501 502 2004	1.0				REALIZZAZIONE DI LOCULI E INTERVENTI STRAORDINARI NEL CIMITERO			736,62	736,62	0,00	736,62	0,00
2.10.05.01												
	D	GC 46	2	2005	REIMPIEGO DI SOMME PROVENIENTI DALLA CESSIONE DI LOCULI quota lavori			569,42	0,00	569,42	0,00	
	D	GC 46	3	2005	ART. 18			66,80	0,00	66,80	0,00	
	D	ST447		2004	IMPEGNO DI SPESA PER ACQUISTO SILICONE PER IL CIMITERO			100,40	0,00	100,40	0,00	
					TOTALE IMPEGNI			736,62	0,00	736,62	0,00	
30501 502 2005	1.0				REALIZZAZIONE DI LOCULI E INTERVENTI STRAORDINARI NEL CIMITERO			20.000,00	20.000,00	0,00	20.000,00	0,00
2.10.05.01												
	D	GC77	1	2005	PERIZIA COMPLETAMENTO CAPPPELLA CIMITERIALE QUOTA LAVORI			20.000,00	0,00	20.000,00	0,00	
30501 502 2009	1.0				REALIZZAZIONE DI LOCULI E INTERVENTI STRAORDINARI NEL CIMITERO			1.691,40	1.691,40	0,00	1.691,40	0,00
2.10.05.01												
	D	ST324	1	2009	LAVORI COSTRUZIONE 160 LOCULI CIMITERIALI IMPEGNO DI SPESA			640,76	0,00	640,76	0,00	
	D	ST324	1	2010	REALIZZAZIONE PAVIMENTAZIONE PEDONALE PROSPICIENTE COLOMBARIO			1.050,64	0,00	1.050,64	0,00	
					TOTALE IMPEGNI			1.691,40	0,00	1.691,40	0,00	
30501 502 2010	1.0				REALIZZAZIONE DI LOCULI E INTERVENTI STRAORDINARI NEL CIMITERO			20.000,00	20.000,00	3.004,00	16.996,00	0,00
2.10.05.01												
	D	30501		2010	DA IMPEGNARE			16.996,00	0,00	16.996,00	0,00	
30501 502 2011	1.0				REALIZZAZIONE DI LOCULI E INTERVENTI STRAORDINARI NEL CIMITERO			21.976,26	21.976,26	1.118,00	20.858,26	0,00
2.10.05.01												
	D	111		2011	LOCULI 2011			21.976,26	1.118,00	20.858,26	0,00	
30520 502 2003	1.0				COMPLETAMENTO OPERE CIMITERIALI-CONTRIBUTO REGIONALE			15.069,00	15.069,00	0,00	15.069,00	0,00
2.10.02.01												
	D	GC 167		2003	LAVORI DI REALIZZAZIONE DELLA CAPPELLA CIMITERIALE E ARREDO CIMITERO			15.069,00	0,00	15.069,00	0,00	
30550 502 2003	1.0				COMPLETAMENTO OPERE CIMITERIALI-COFINANZIAMENTO APPLICAZIONE AAVV			2.335,31	2.335,31	0,00	2.335,31	0,00
2.10.02.01												
	D	GC 167	3	2003	SPESE TECNICHE.LAVORI DI REALIZZAZIONE DELLA CAPPELLA CIMITERIALE E			1.042,71	0,00	1.042,71	0,00	

Capitolo	Intervento		Descrizione Capitolo					Previsione	Impegni	Mandati	Da Riportare	Elim. / Magg. U
Cod. Bilancio												
	Impegno: Tipo/Cod/Sub/Anno					Descrizione Impegno			Importo	Mandati	Da Riportare	Elim. / Magg. U
	Atto					Codice	Motivo					Elim. / Magg. U
	D	GC 167	4	2003	ART. 18 L. 109/94.LAVORI DI REALIZZAZIONE DELLA CAPPELLA CIMITERIALE E				1.292,60	0,00	1.292,60	0,00
						TOTALE IMPEGNI			2.335,31	0,00	2.335,31	0,00
30591 502 2007	1.0		METAPROGETTO REALIZZAZIONE AREA FIERISTICA SANTA GRECA					943.517,99	943.517,99	454.860,45	488.657,54	0,00
2.11.05.01												
	D	30591	50	2007	AREA FIERISTICA SANTA GRECA POLIS 26 PUBBLICITA'				632,44	0,00	632,44	0,00
	D	GM152		2010	N.B. SOMMA NON IMPEGNATA CON IL PROGETTO ESECUTIVO GM 152/2009				587,72	0,00	587,72	0,00
	D	PSA190		2009	LAVORI AREA FIERISTICA SANTA GRECA POLIS 26 CONTRATTO				362.245,92	0,00	362.245,92	0,00
	D	PSA190	1	2009	LAVORI AREA FIERISTICA SANTA GRECA POLIS 26-NUOVO APPALTO				546.873,85	427.167,81	119.706,04	0,00
	D	PSA190	3	2009	SPESE TECNICHE INARCASSA 2% IVA 20% - LAVORI AREA FIERISTICA SANTA				16.635,72	15.486,72	1.149,00	0,00
	D	PSA190	4	2009	LAVORI AREA FIERISTICA SANTA GRECA POLIS 26 - IMPREVISTI E VARIANTI				6.000,00	5.130,97	869,03	0,00
	D	PSA190	5	2009	ART. 12 - L.R. 5/2007- LAVORI AREA FIERISTICA SANTA GRECA POLIS 26				6.356,72	2.889,33	3.467,39	0,00
						TOTALE IMPEGNI			939.332,37	450.674,83	488.657,54	0,00
30600 502 2004	7.4		INTERVENTI A FAVORE DELL'AGRICOLTURA REALIZZAZIONE DI MIGLIORAMENTO INFRASTRUTTURE					7.344,14	7.344,14	0,00	7.344,14	0,00
2.11.07.07												
	D	GC 183	1	2004	ECONOMIE D'ASTA-DA RESTITUIRE ALLA RAS				7.344,14	0,00	7.344,14	0,00
32601 506 2004	10.19		AIUTI DE MINIMIS ALLE IMPRESE (L.R.37/98 ART. 19 ANNUALITA' 2002)					4.219,60	4.219,60	0,00	4.219,60	0,00
2.12.06.10												
	D	ARREDI		2007	da impegnare PER ARREDI CASA ANZIANI				4.219,60	0,00	4.219,60	0,00
32605 505 2010	1.0		FINANZIAMENTO REGIONALE INCUBATORE D'IMPRESA					158.755,40	158.755,40	104.294,50	54.460,90	0,00
2.11.05.01												
	D	GM59	1	2010	INDIZIONE GARA D'APPALTOAFFIDAMENTO QUOTA SPESE TECNICHE				2.575,00	1.186,84	1.388,16	0,00
	D	GM59	2	2010	INCENTIVI EX ART. 18 L. 109				1.029,42	801,15	228,27	0,00
	D	GM59	3	2010	QUOTA IMPREVISTI+ribasso d'asta				54.226,79	1.663,92	52.562,87	0,00
	D	ST205		2010	INCARICO RELAZIONE GEOLOGICA, GEOTECNICA E N. 2 SONDAGGI				281,60	0,00	281,60	0,00
						TOTALE IMPEGNI			58.112,81	3.651,91	54.460,90	0,00
Totale Titolo 2					TOTALE CAPITOLI			5.587.260,05	5.545.992,68	1.032.818,08	4.513.174,60	41.267,37
					TOTALE IMPEGNI				5.122.805,04	609.630,44	4.513.174,60	0,00
Titolo 4		SPESE PER SERVIZI PER CONTO DI TERZI										
50040 0 2002	4.27		RESTITUZIONE DI DEPOSITI CAUZIONALI					3.034,14	3.034,14	0,00	3.034,14	0,00
4.00.00.04												
	D	50040		2002	DEPOSITI CAUZIONALI 2002				3.034,14	0,00	3.034,14	0,00

Capitolo	Intervento		Descrizione Capitolo				Previsione	Impegni	Mandati	Da Riportare	Elim. / Magg. U
Cod. Bilancio											
	Impegno: Tipo/Cod/Sub/Anno				Descrizione Impegno			Importo	Mandati	Da Riportare	Elim. / Magg. U
	Atto				Codice	Motivo					Elim. / Magg. U
50040 0 2003	4.27		RESTITUZIONE DI DEPOSITI CAUZIONALI				482,50	482,50	0,00	482,50	0,00
4.00.00.04											
	D	50040		2003	DEPODITI CAUZIONALE 2003			482,50	0,00	482,50	0,00
50040 0 2004	4.27		RESTITUZIONE DI DEPOSITI CAUZIONALI				3.291,50	3.291,50	0,00	3.291,50	0,00
4.00.00.04											
	D	375		2004	DEPOSITO CAUZIONALE LOTTI FORADAMANNA - PRONTO CASA S.R.L.			2.197,92	0,00	2.197,92	0,00
	D	DEPOS		2004	DEPOSITI CAUZIONALI ANNO 2004			1.093,58	0,00	1.093,58	0,00
					TOTALE IMPEGNI			3.291,50	0,00	3.291,50	0,00
50040 0 2005	4.27		RESTITUZIONE DI DEPOSITI CAUZIONALI				3.151,33	3.151,33	0,00	3.151,33	0,00
4.00.00.04											
	D	CAUZIONE		2005	deposito cauzionale raccolta differenziata			2.543,47	0,00	2.543,47	0,00
	D	SA1011		2005	depositi cauzionali anno 2005			607,86	0,00	607,86	0,00
					TOTALE IMPEGNI			3.151,33	0,00	3.151,33	0,00
50050 0 2002	5.28		SPESE PER SERVIZI PER CONTO DI TERZI				1.635,60	1.635,60	0,00	1.635,60	0,00
4.00.00.05											
	D	50050	1	2002	RIMBORSO SOMMA VERSATA ERRONEAMENTE DALLA PROVINCIA DI CAGLIARI			1.635,60	0,00	1.635,60	0,00
50050 0 2004	5.28		SPESE PER SERVIZI PER CONTO DI TERZI				105,17	105,17	0,00	105,17	0,00
4.00.00.05											
	D	MEREU		2004	INDEBITO VERSAMENTO MEREU GIUSEPPE			105,17	0,00	105,17	0,00
50050 0 2005	5.28		SPESE PER SERVIZI PER CONTO DI TERZI				135,91	135,91	0,00	135,91	0,00
4.00.00.05											
	D	LIBRI		2005	SOMMA NON RISCOSSA DA UCCHEDDU SAMUELA PER LIBRI SCOLATICI			135,91	0,00	135,91	0,00
50050 0 2006	5.28		SPESE PER SERVIZI PER CONTO DI TERZI				510,18	510,18	0,00	510,18	0,00
4.00.00.05											
	D	ASPICA		2006	SOMMA VERSATA IN ECCEDENZA DALLA SOC. ASPICA.			510,18	0,00	510,18	0,00
50050 0 2007	5.28		SPESE PER SERVIZI PER CONTO DI TERZI				437,65	437,65	0,00	437,65	0,00
4.00.00.05											
	D	50050	1	2007	SOMMA VERSATA DALLA ERICSSON PER DIRITTI REGISTRAZIONE			157,56	0,00	157,56	0,00
	D	ANZIANI		2007	SOMMA DA RESTITUIRE VERSATA IN ECCEDENZA DAL SIG. SERRA PAOLO			104,65	0,00	104,65	0,00
	D	ECONO		2007	ACQUISTO DI N. 12 MARCHE DA BOLLO			175,44	0,00	175,44	0,00
					TOTALE IMPEGNI			437,65	0,00	437,65	0,00

Capitolo	Intervento		Descrizione Capitolo						Previsione	Impegni	Mandati	Da Riportare	Elim. / Magg. U	
Cod. Bilancio														
	Impegno: Tipo/Cod/Sub/Anno					Descrizione Impegno				Importo	Mandati	Da Riportare	Elim. / Magg. U	
	Atto					Codice	Motivo						Elim. / Magg. U	
50050 0 2008	5.28		SPESE PER SERVIZI PER CONTO DI TERZI						1.462,13	1.462,13	0,00	1.462,13	0,00	
4.00.00.05														
	D	RAS			2008	MAGGIORE RIMBORSO RAS REFERENDUM 21.10.2007 DA RESTITUIRE				1.462,13	0,00	1.462,13	0,00	
50050 0 2011	5.28		SPESE PER SERVIZI PER CONTO DI TERZI						341,60	341,60	0,00	341,60	0,00	
4.00.00.05														
	D	50050		21	2011	RIMB. ASS. CIRCOLARE RESO DA POSTE ITALIANE MARONGIU MARIO				294,20	0,00	294,20	0,00	
	D	50050		22	2011	RIACCRE. ASS. CIRCOLARE RESO DA SERV. POSTALE ATSOGGIU BERNARDINO				47,40	0,00	47,40	0,00	
						TOTALE IMPEGNI				341,60	0,00	341,60	0,00	
Totale Titolo 4						TOTALE CAPITOLI				14.587,71	14.587,71	0,00	14.587,71	0,00
						TOTALE IMPEGNI					14.587,71	0,00	14.587,71	0,00
TOTALI GENERALI						TOTALE CAPITOLI				7.303.002,35	7.231.062,30	1.570.194,01	5.660.868,29	71.940,05
						TOTALE IMPEGNI					6.732.906,21	1.072.037,92	5.660.868,29	25,59

COMUNE DI DECIMOMANNU

PROVINCIA DI CAGLIARI

CONTO DEL PATRIMONIO ANNO 2012 (ATTIVO)

Pag. 3

02/04/2013

DESCRIZIONE	IMPORTI PARZIALI	CONSISTENZA INIZIALE	VARIAZIONI DA CONTO FINANZIARIO		VARIAZIONI DA ALTRE CAUSE		CONSISTENZA FINALE
			+	-	+	-	
II) Risconti attivi	0,00	0,00	0,00	0,00	0,00	0,00	0,00
Totale Ratei e Risconti	0,00	0,00	0,00	0,00	0,00	0,00	0,00
TOTALE DELL' ATTIVO (A+B+C)	0,00	37.249.652,57	13.655.885,10	10.515.662,78	1.746.172,71	2.100.090,74	40.035.956,86
D) OPERE DA REALIZZARE	0,00	6.065.254,72	3.778.565,57	1.148.948,75	0,00	403.131,37	8.291.740,17
E) BENI CONFERITI IN AZIENDE SPECIALI	0,00	0,00	0,00	0,00	0,00	0,00	0,00
F) BENI DI TERZI	0,00	0,00	0,00	0,00	0,00	0,00	0,00
Totale Conti d'Ordine	0,00	6.065.254,72	3.778.565,57	1.148.948,75	0,00	403.131,37	8.291.740,17

COMUNE DI DECIMOMANNU

PROVINCIA DI CAGLIARI

CONTO DEL PATRIMONIO ANNO 2012 (PASSIVO)

Pag. 4

02/04/2013

DESCRIZIONE	IMPORTI PARZIALI	CONSISTENZA INIZIALE	VARIAZIONI DA CONTO FINANZIARIO		VARIAZIONI DA ALTRE CAUSE		CONSISTENZA FINALE
			+	-	+	-	
A) PATRIMONIO NETTO	0,00	0,00	0,00	0,00	0,00	0,00	0,00
I) Netto patrimoniale	0,00	6.347.716,06	0,00	0,00	998.963,28	0,00	7.346.679,34
II) Netto da beni demaniali	0,00	7.348.650,59	0,00	0,00	211.825,83	245.102,40	7.315.374,02
Totale Patrimonio Netto	0,00	13.696.366,65	0,00	0,00	1.210.789,11	245.102,40	14.662.053,36
B) CONFERIMENTI	0,00	0,00	0,00	0,00	0,00	0,00	0,00
I) Conferimenti da trasferimenti in c/capitale	0,00	13.690.028,99	3.583.345,11	0,00	0,00	0,00	17.273.374,10
II) Conferimento da concessioni di edificare	0,00	1.709.484,89	96.133,67	0,00	0,00	0,00	1.805.618,56
Totale Conferimenti	0,00	15.399.513,88	3.679.478,78	0,00	0,00	0,00	19.078.992,66
C) DEBITI	0,00	0,00	0,00	0,00	0,00	0,00	0,00
I) Debiti di finanziamento	0,00	0,00	0,00	0,00	0,00	0,00	0,00
1 per finanziamenti a breve termine	0,00	0,00	0,00	0,00	0,00	0,00	0,00
2 per mutui e prestiti	0,00	3.858.406,82	0,00	175.347,66	0,00	1.154,01	3.681.905,15
3 per prestiti obbligazionari	0,00	0,00	0,00	0,00	0,00	0,00	0,00
4 per debiti pluriennali	0,00	0,00	0,00	0,00	0,00	0,00	0,00
II) Debiti di funzionamento	0,00	2.599.070,65	1.462.043,33	1.229.187,00	0,00	236.777,67	2.595.149,31
III) Debiti per IVA	0,00	0,00	0,00	0,00	0,00	0,00	0,00
IV) Debiti per anticipazioni di Cassa	0,00	0,00	0,00	0,00	0,00	0,00	0,00
V) Debiti per somme anticipate da terzi	0,00	32.377,41	3.268,67	17.789,71	0,01	0,00	17.856,38
VI) Debiti verso:	0,00	0,00	0,00	0,00	0,00	0,00	0,00
1 Imprese controllate	0,00	0,00	0,00	0,00	0,00	0,00	0,00
2 Imprese collegate	0,00	0,00	0,00	0,00	0,00	0,00	0,00
3 Altri (aziende speciali, Consorzi, Istituzioni)	0,00	0,00	0,00	0,00	0,00	0,00	0,00
VII) Altri debiti	0,00	1.663.917,16	0,00	0,00	0,00	1.663.917,16	0,00
Totale Debiti	0,00	8.153.772,04	1.465.312,00	1.422.324,37	0,01	1.901.848,84	6.294.910,84
D) RATEI E RISCONTI	0,00	0,00	0,00	0,00	0,00	0,00	0,00
I) Ratei Passivi	0,00	0,00	0,00	0,00	0,00	0,00	0,00
II) Risconti passivi	0,00	0,00	0,00	0,00	0,00	0,00	0,00
Totale Ratei e Risconti	0,00	0,00	0,00	0,00	0,00	0,00	0,00
TOTALE DEL PASSIVO (A+B+C+D)	0,00	37.249.652,57	5.144.790,78	1.422.324,37	1.210.789,12	2.146.951,24	40.035.956,86
E) IMPEGNI OPERE DA REALIZZARE	0,00	6.065.254,72	3.778.565,57	1.148.948,75	0,00	403.131,37	8.291.740,17
F) CONFERIMENTI IN AZIENDE SPECIALI	0,00	0,00	0,00	0,00	0,00	0,00	0,00
G) BENI DI TERZI	0,00	0,00	0,00	0,00	0,00	0,00	0,00
Totale Conti d' Ordine	0,00	6.065.254,72	3.778.565,57	1.148.948,75	0,00	403.131,37	8.291.740,17

DECIMOMANNU , li 02/04/2013



Il Segretario

Il Responsabile del Servizio Finanziario

Il Legale Rappresentante dell' Ente

COMUNE DI DECIMOMANNU
PROVINCIA DI CAGLIARI
PROSPETTO DI CONCILIAZIONE (ENTRATE) - 2012

		Accertamenti Finanziari di Competenza	RISCONTI PASSIVI		RATEI ATTIVI		Altre rettifiche del risultato finanziario	Al Conto Economico		Al Conto del Patrimonio				NOTE
			Iniziali (+)	Finali (-)	Iniziali (+)	Finali (-)		RiF.C.E		RiF.C.P	ATTIVO	RiF.C.P	PASSIVO	
Titolo I ENTRATE TRIBUTARIE														
1)	Imposte (tit. I - cat. 1)	905.162,66	0,00	0,00	0,00	0,00		A1_1	905.162,66	CI	0,00	DII	0,00	
2)	Tasse (tit. I - cat. 2)	814.255,70	0,00	0,00	0,00	0,00		A1_2	814.255,70	CI	0,00	DII	0,00	
3)	Tributi speciali (tit. I - cat. 3)	623,52	0,00	0,00	0,00	0,00		A1_3	623,52	CI	0,00	DII	0,00	
Totale Entrate tributarie		1.720.041,88	0,00	0,00	0,00	0,00			1.720.041,88		0,00		0,00	
Titolo II ENTRATE DA TRASFERIMENTI														
1)	da Stato (tit. II - cat. 1)	981.410,42	0,00	0,00	0,00	0,00		A2_1	981.410,42	CI	0,00	DII	0,00	
2)	da Regione (tit. II - cat. 2)	3.539.949,94	0,00	0,00	0,00	0,00		A2_2	3.539.949,94	CI	0,00	DII	0,00	
3)	da Regione per funzioni delegate (tit. II - cat. 3)	331.706,33	0,00	0,00	0,00	0,00		A2_3	331.706,33	CI	0,00	DII	0,00	
4)	da org. comunitari e internazionali (tit. II - cat. 4)	0,00	0,00	0,00	0,00	0,00		A2_4	0,00	CI	0,00	DII	0,00	
5)	da altri enti settore pubblico (tit. II - cat. 5)	962,50	0,00	0,00	0,00	0,00		A2_5	962,50	CI	0,00	DII	0,00	
Totale Entrate da trasferimenti		4.854.029,19	0,00	0,00	0,00	0,00			4.854.029,19		0,00		0,00	
Titolo III ENTRATE EXTRATRIBUTARIE														
1)	Proventi servizi pubblici (tit. III - cat. 1)	125.716,42	0,00	0,00	0,00	0,00	0,00	A3	125.716,42	CI	0,00	DII	0,00	
2)	Proventi gestione patrimoniale (tit. III - cat. 2)	110.442,98	0,00	0,00	0,00	0,00	0,00	A4	110.442,98	CI	0,00	DII	0,00	
3)	Proventi finanziari (tit. III - cat. 3)	0,00	0,00	0,00	0,00	0,00	0,00		0,00	CI	0,00	DII	0,00	
- Interessi su depositi crediti ecc.		5.167,67	0,00	0,00	0,00	0,00	0,00	D20	5.167,67	CI	0,00	DII	0,00	
- Interessi su capitale conferito ad aziende speciali e partecipate		0,00	0,00	0,00	0,00	0,00	0,00	C18	0,00	CI	0,00	DII	0,00	
4)	Proventi per utili da aziende speciali e partecipate, dividendi di società (tit. III - cat. 4)	0,00	0,00	0,00	0,00	0,00	0,00	C17	0,00	CI	0,00	DII	0,00	
5)	Proventi diversi (tit. III - cat. 5)	130.665,99	0,00	0,00	0,00	0,00	0,00	A5	130.665,99	CI	0,00	DII	0,00	
Totale Entrate extratributarie		366.825,39	0,00	0,00	0,00	0,00	0,00		371.993,06		0,00		0,00	
TOTALE ENTRATE CORRENTI		6.940.896,46	0,00	0,00	0,00	0,00	0,00		6.946.064,13		0,00		0,00	
Titolo IV ENTRATE PER ALIENAZIONE DI BENI														
1)	Alienazione di beni patrimoniali (tit. IV - cat. 1)	21.819,51						E24	21.819,51	AII	0,00		0,00	
-		0,00						E26	0,00	AII	0,00		0,00	
2)	Trasferimenti di capitale dallo stato (tit. IV - cat. 2)	694,29							0,00		0,00	BI	694,29	
3)	Trasferimenti di capitale da regione (tit. IV - cat. 3)	3.582.650,82							0,00		0,00	BI	3.582.650,82	
4)	Trasferimenti di capitale da altri enti del settore pubblico (tit. IV - cat. 4)	0,00							0,00		0,00	BI	0,00	
5)	Trasferimenti di capitale da altri soggetti (tit. IV - cat 5)	96.133,67						A6	96.133,67		0,00	B	96.133,67	
Totale Trasferimenti di capitale		3.679.478,78							96.133,67		0,00		3.679.478,78	
6)	Riscossione di crediti (tit. IV - cat. 6)	0,00							0,00		0,00		0,00	
Totale Entrate per alienazione di beni patrimoniali, trasferimento di capitali, riscossione di crediti		3.701.298,29							117.953,18		0,00		3.679.478,78	

COMUNE DI DECIMOMANNU
PROVINCIA DI CAGLIARI
PROSPETTO DI CONCILIAZIONE (ENTRATE) - 2012

		Accertamenti Finanziari di Competenza	RISCONTI PASSIVI		RATEI ATTIVI		Altre rettifiche del risultato finanziario	Al Conto Economico		Al Conto del Patrimonio				NOTE
			Iniziali (+)	Finali (-)	Iniziali (+)	Finali (-)		Rif.C.E		Rif.C.P	ATTIVO	Rif.C.P	PASSIVO	
Titolo V ENTRATE DA ACCENSIONE DI PRESTITI														
1)	Anticipazione di cassa (tit. V - cat. 1)	0,00							0,00		0,00	CIV	0,00	
2)	Finanziamenti a breve termine (tit. V - cat. 2)	0,00							0,00		0,00	CI1	0,00	
3)	Assunzioni di mutui e prestiti (tit. V - cat. 3)	0,00							0,00		0,00	CI2	0,00	
4)	Emissione prestiti obbligazionari (tit. V - cat. 4)	0,00							0,00		0,00	CI3	0,00	
Totale Entrate da accensione di prestiti		0,00							0,00		0,00		0,00	
Titolo VI SERVIZI PER CONTO TERZI		473.596,70	0,00	0,00	0,00	0,00	0,00		0,00	BII3d	11.664,86	BII	0,00	
TOTALE GENERALE DELL' ENTRATA		11.115.791,45	0,00	0,00	0,00	0,00	0,00		7.064.017,31		11.664,86		3.679.478,78	
- Insussistenza del passivo								E22	3.994.478,53		0,00		0,00	
- Sopravvenienze attive								E23	0,00		0,00		0,00	
- Incrementi di immobilizzazione interni per lavori interni (costi capitalizzati)								A7	0,00	AI1	0,00		0,00	
- Variazioni nelle rimanenze di prodotti in corso di lavorazione								A8	0,00	BI	0,00		0,00	

NOTE:

- (1)

tra le rettifiche del risultato finanziario va considerata l' I.V.A. a debito, compresa negli accertamenti finanziari del titolo "Entrate Extratributarie", per attività in regime d'impresa; l'ammontare dell' I.V.A. per fatture da emettere va riportato nel passivo del conto del Patrimonio alla voce "Debiti per I.V.A." (C III), costituendo un debito verso l'erario a fronte del credito accertato al lordo d' I.V.A.;
-
- (2)

- quando viene realizzata una plusvalenza (ad esempio un provento da alienazione maggiore del valore netto risultante dal conto del Patrimonio), il valore relativo é portato in aumento nel conto economico (E 24); quando viene realizzata una minusvalenza il valore relativo é portato in diminuzione nel conto economico (E 26);
- (3)

- quando viene alienato un bene il valore risultante dal conto del Patrimonio va indicato in detrazione;
- (4)

- va indicato il totale dei trasferimenti di capitali da Stato, regioni, province, comuni, aziende speciali, partecipate ed altre;
- (5)

- proventi accertati per concessioni di edificare per la quota finalizzata a spese correnti;
- (6)

- va indicata la somma rimasta da riscuotere da terzi in conto competenza finanziaria;
- (7)

- trattasi di minori debiti (minori residui passivi del conto del bilancio);
- (8)

- trattasi di maggiori crediti (maggiori residui attivi del conto del bilancio);
- (9)

- i costi capitalizzati sono costituiti da quella parte di costi (sostenuti tra le spese "correnti" nel titolo I), per la produzione, in economia, di valori da porre, dal punto di vista economico, a carico di più esercizi; esempi di costi capitalizzati sono costituiti da manutenzioni straordinarie effettuate da personale dell'ente, dalla produzione diretta di software applicativo; a fine esercizio é necessario rilevare queste entità, contabilizzarle nell'attivo patrimoniale; con il sistema dell'ammortamento i costi stessi saranno imputati agli esercizi in cui le utilità prodotte verranno realizzate.

COMUNE DI DECIMOMANNU
PROVINCIA DI CAGLIARI
PROSPETTO DI CONCILIAZIONE (SPESE) - 2012

		Impegni Finanziari di Competenza	RISCONTI PASSIVI		RATEI ATTIVI		Altre rettifiche del risultato finanziario	Al Conto Economico		Al Conto del Patrimonio				NOTE
			Iniziali (+)	Finali (-)	Iniziali (+)	Finali (-)		Rif.C.E		Rif.C.P	ATTIVO	Rif.C.P	PASSIVO	
Titolo I SPESE CORRENTI														
01)	Personale	1.286.732,88	0,00	0,00	0,00	0,00	0,00	B09	1.286.732,88	CII	0,00	DI	0,00	
02)	Acquisto di beni di consumo e/o di materie prime	126.607,06	0,00	0,00	0,00	0,00	0,00	B10	126.607,06	CII	0,00	DI	0,00	
03)	Prestazioni di servizi	3.204.681,45	0,00	0,00	0,00	0,00	0,00	B12	3.204.681,45	CII	0,00	DI	0,00	
04)	Utilizzo di beni di terzi	0,00	0,00	0,00	0,00	0,00	0,00	B13	0,00	CII	0,00	DI	0,00	
05)	Trasferimenti	1.437.506,48	0,00	0,00	0,00	0,00	0,00		0,00	CII	0,00	DI	0,00	
	- Trasferimenti allo Stato	0,00	0,00	0,00	0,00	0,00	0,00	B14_1	0,00	CII	0,00	DI	0,00	
	- Trasferimenti a Regioni	0,00	0,00	0,00	0,00	0,00	0,00	B14_2	0,00	CII	0,00	DI	0,00	
	- Trasferimenti a Province e a Città Metropolitane	0,00	0,00	0,00	0,00	0,00	0,00	B14_3	0,00	CII	0,00	DI	0,00	
	- Trasferimenti a Comuni e a Unioni di Comuni	19.170,84	0,00	0,00	0,00	0,00	0,00	B14_4	19.170,84	CII	0,00	DI	0,00	
	- Trasferimenti a Comunità Montane	0,00	0,00	0,00	0,00	0,00	0,00	B14_5	0,00	CII	0,00	DI	0,00	
	- Trasferimenti ad aziende speciali e partecipate	9.350,37	0,00	0,00	0,00	0,00	0,00	C19	9.350,37	CII	0,00	DI	0,00	
	- Trasferimenti ad altri	1.408.985,27	0,00	0,00	0,00	0,00	0,00	B14_6	1.408.985,27	CII	0,00	DI	0,00	
06)	Interessi passivi ed oneri finanziari diversi	203.139,18	0,00	0,00	0,00	0,00	0,00	D21_A	203.139,18	CII	0,00	DI	0,00	
07)	Imposte e tasse	94.073,00	0,00	0,00	0,00	0,00	0,00	B15	94.073,00	CII	0,00	DI	0,00	
08)	Oneri straordinari della gestione corrente	5.000,00	0,00	0,00	0,00	0,00	0,00	E28	5.000,00	CII	0,00	DI	0,00	
Totale Spese Correnti		6.357.740,05	0,00	0,00	0,00	0,00	0,00		6.357.740,05		0,00		0,00	
Titolo II SPESE IN CONTO CAPITALE														
01)	Acquisizione di beni immobili	3.664.227,03							0,00	D	2.565.732,24	E	2.565.732,24	
	a) Pagamenti eseguiti	26.641,47							0,00	A	26.641,47		0,00	
	b) Somme rimaste da pagare	3.637.585,56							0,00	A	1.071.853,32		0,00	
02)	Espropri e servitù onerose	0,00							0,00	D	0,00	E	0,00	
	a) Pagamenti eseguiti	0,00							0,00	A	0,00		0,00	
	b) Somme rimaste da pagare	0,00							0,00	A	0,00		0,00	
03)	Acquisto di beni specifici per realizzazioni in economia	63.861,38							0,00	D	63.861,38	E	63.861,38	
	a) Pagamenti eseguiti	0,00							0,00	A	0,00		0,00	
	b) Somme rimaste da pagare	63.861,38							0,00	A	0,00		0,00	
04)	Acquisto di beni terzi per realizzazioni in economia	0,00							0,00	D	0,00	E	0,00	
	a) Pagamenti eseguiti	0,00							0,00	A	0,00		0,00	
	b) Somme rimaste da pagare	0,00							0,00	A	0,00		0,00	

COMUNE DI DECIMOMANNU
PROVINCIA DI CAGLIARI
PROSPETTO DI CONCILIAZIONE (SPESE) - 2012

		Impegni Finanziari di Competenza	RISCONTI PASSIVI		RATEI ATTIVI		Altre rettifiche del risultato finanziario	Al Conto Economico		Al Conto del Patrimonio				NOTE
			Iniziali (+)	Finali (-)	Iniziali (+)	Finali (-)		Rif.C.E		Rif.C.P	ATTIVO	Rif.C.P	PASSIVO	
05)	Acquisizione di beni mobili, macchine ed attrezzature tecnico-scientifiche	64.460,28							0,00		0,00		0,00	
	a) Pagamenti eseguiti	16.381,65							0,00	A	16.381,65		0,00	
	b) Somme rimaste da pagare	48.078,63							0,00	A	40.542,89		0,00	
06)	Incarichi professionali esterni	29.040,00							0,00	D	16.487,46	E	16.487,46	
	a) Pagamenti eseguiti	0,00							0,00	A	0,00		0,00	
	b) Somme rimaste da pagare	29.040,00							0,00	A	12.552,54		0,00	
07)	Trasferimenti di capitale	0,00							0,00		0,00		0,00	
	a) Pagamenti eseguiti	0,00							0,00	A	0,00	B	0,00	
	b) Somme rimaste da pagare	0,00							0,00	A	0,00	B	-24.000,00	
08)	Partecipazioni azionarie	0,00							0,00		0,00		0,00	
	a) Pagamenti eseguiti	0,00							0,00	A	0,00		0,00	
	b) Somme rimaste da pagare	0,00							0,00	A	0,00		0,00	
09)	Conferimenti di capitale	0,00							0,00		0,00		0,00	
	a) Pagamenti eseguiti	0,00							0,00	A	0,00		0,00	
	b) Somme rimaste da pagare	0,00							0,00	A	0,00		0,00	
10)	Concessione di crediti e anticipazioni	0,00							0,00		0,00		0,00	
	a) Pagamenti eseguiti	0,00							0,00		0,00		0,00	
	b) Somme rimaste da pagare	0,00							0,00	BII	0,00		0,00	
Totale Spese in Conto Capitale		3.821.588,69							0,00		1.167.971,87		-24.000,00	
a) Pagamenti eseguiti		43.023,12							0,00		43.023,12		0,00	
b) Somme restanti da pagare		3.778.565,57							0,00		1.124.948,75		-24.000,00	
TITOLO III RIMBORSO DI PRESTITI														
01)	Rimborso per anticipazioni di cassa	0,00							0,00		0,00	CIV	0,00	
02)	Rimborso di finanziamenti a breve termine	0,00							0,00		0,00	CI1	0,00	
03)	Rimborso di quota capitale di mutui e prestiti	175.347,66							0,00		0,00	CI2	175.347,66	
04)	Rimborso di prestiti obbligazionari	0,00							0,00		0,00	CI3	0,00	
05)	Rimborso di quota capitale di debiti pluriennali	0,00							0,00		0,00	CI4	0,00	
Totale Rimborso di prestiti		175.347,66							0,00		0,00		175.347,66	
TITOLO IV SPESE PER SERVIZI PER CONTO DI TERZI		473.596,70	0,00	0,00	0,00	0,00	0,00		0,00		0,00	CV	3.268,67	
TOTALE GENERALE DELLA SPESA		10.828.273,10	0,00	0,00	0,00	0,00	0,00		6.357.740,05		1.167.971,87		154.616,33	

COMUNE DI DECIMOMANNU
PROVINCIA DI CAGLIARI
PROSPETTO DI CONCILIAZIONE (SPESE) - 2012

3

	Impegni Finanziari di Competenza	RISCONTI PASSIVI		RATEI ATTIVI		Altre rettifiche del risultato finanziario	Al Conto Economico		Al Conto del Patrimonio				NOTE
		Iniziali (+)	Finali (-)	Iniziali (+)	Finali (-)		Rif.C.E		Rif.C.P	ATTIVO	Rif.C.P	PASSIVO	
- Variazioni nelle rimanenze materie prime / beni cons.	0,00						B11	0,00	BI	0,00		0,00	
- Quote di ammortamento dell'esercizio	0,00						B16	0,00	A	0,00		0,00	
- Accantonamento per svalutazione crediti	0,00						E27	0,00	AIII4	0,00		0,00	
- Insussistenze dell'attivo	3.444.649,91						E25	3.444.649,91		0,00		0,00	

NOTE:

- (1) tra le rettifiche del risultato finanziario va considerata l' I.V.A. a credito, compresa negli impegni finanziari del titolo I "Spese Correnti", per attività in regime d'impresa; l'ammontare dell' I.V.A. per fatture da ricevere, o registrate in sospensione d'I.V.A., va riportato nel attivo del conto del Patrimonio alla voce "Crediti per I.V.A." (B II 4), costituendo un credito verso l'erario a fronte del debito accertato al lordo d' I.V.A. per spese di funzionamento;
- (2) - l'importo corrispondente ai pagamenti in conto competenza del titolo II "Spese in Conto Capitale" va riferito in aumento alla specifica "IMMOBILIZZAZIONI" dell'attivo; analogamente va operato per i pagamenti in conto residui;
- (3) - l'importo corrispondente alle somme rimaste da pagare in conto competenza del titolo II "Spese in Conto Capitale"; vale a dire che le somme da conservare nel conto finanziario della competenza, a residuo passivo, vanno nell'attivo riferite in aumento al conto d'ordine "Opere da realizzare" e nel passivo riferite in aumento al conto d'ordine "Impegni per opere da realizzare". I pagamenti disposti per le spese del titolo II, "Spese in Conto Capitale", in conto residui esercizi precedenti, vanno riferiti in diminuzione dell'attivo e nel passivo ai suddetti conti d'ordine;
- (4) - l'importo impegnato dell'intervento "Concessione di Crediti ed Anticipazioni" va riferito in aumento alla voce dell'attivo AIII2 "Crediti verso partecipate", ove la concessione di crediti ed anticipazioni riguardi aziende speciali, controllate e collegate, va riferito in aumento alla voce B II dell'Attivo "Crediti" negli altri casi.
- (5) - va indicata la somma rimasta da pagare e terzi in conto competenza finanziaria;
- (6) - l'ammortamento dell'esercizio (7 S) va riportato ad incremento del fondo ammortamento e quindi in diminuzione del corrispondente valore dell'attivo (A);
- (7) - l'importo accantonato per svalutazione crediti, che non può costituire impegno nel conto del bilancio va riferito nel conto del patrimonio in diminuzione all'Attivo alla voce "Immobilizzazioni finanziarie - crediti di dubbia esigibilità"; nel caso di accertata effettiva inesigibilità di importi dell'Attivo del conto del patrimonio "Immobilizzazioni finanziarie - crediti di dubbia esigibilità" è possibile utilizzare l'accantonamento per "Fondo svalutazione crediti" con le modalità previste dal Regolamento di contabilità dell'ente;
- (8) - minori crediti (minori residui attivi dal conto del bilancio).



 06/03/2013 12:57

Il Segretario

Il Responsabile del Servizio Finanziario

Il Legale Rappresentante dell' Ente

Il Legale Rappresentante dell' Ente



COMUNE DI DECIMOMANNU

Provincia di Cagliari

***RELAZIONE TECNICA AL
RENDICONTO DELLA GESTIONE
ANNO 2012***



Premessa

La relazione al rendiconto della gestione costituisce il documento conclusivo al processo di programmazione, iniziato con l'approvazione del Bilancio di Previsione, con il quale si espone il rendiconto dell'attività svolta durante l'esercizio precedente.

Con l'approvazione del rendiconto il Consiglio Comunale è chiamato a giudicare l'operato della giunta e dei responsabili preposti ad attuare le linee programmatiche definite nella relazione previsionale e programmatica e a valutare il grado di realizzazione degli obiettivi: la programmazione di inizio esercizio viene quindi confrontata con i risultati raggiunti per fornire un'analisi sull'efficienza e sull'efficacia dei comportamenti adottati durante l'esercizio trascorso. Questa valutazione costituisce un punto di riferimento per correggere i criteri di gestione del bilancio in corso e come base per la definizione degli obiettivi degli esercizi futuri.

Vengono qui esposti quindi i risultati raggiunti, utilizzando le risorse di competenza, indicando il grado di realizzazione dei programmi e cercando di dare le spiegazioni dei risultati contabili e gestionali conseguiti, mettendo in evidenza le variazioni intervenute rispetto ai dati di previsione.

Partendo da queste premesse, la presente relazione si svilupperà prendendo in considerazione prima le entrate dell'ente, cercando di approfondirne la corrispondenza tra previsioni e accertamenti e capacità di riscossione, per poi passare alla spesa sostenuta.

Il Conto del bilancio in altri termini ha la funzione di rappresentare sinteticamente le risultanze della gestione, ponendo a confronto i dati di previsione, eventualmente modificati da variazioni in corso d'anno, con quelli derivanti dalle scritture contabili tenute nel corso dell'esercizio.

In base all'art. 228, comma 1, "il conto del bilancio dimostra i risultati finali della gestione autorizzatoria contenuta nel bilancio annuale rispetto alle previsioni" e in base all'art. 151, comma 6, del Decreto Legislativo 267/2000 " al rendiconto è allegata una relazione illustrativa della giunta che esprime le valutazioni di efficacia dell'azione condotta sulla base dei risultati conseguiti in rapporto ai programmi ed ai costi sostenuti." .

Questa relazione si propone quindi di:

- esporre i dati più significativi dell'attività dell'Ente riportando le risultanze finali dell'esercizio
- esprimere valutazioni sui risultati conseguiti.

IL RISULTATO DELLA GESTIONE DI COMPETENZA

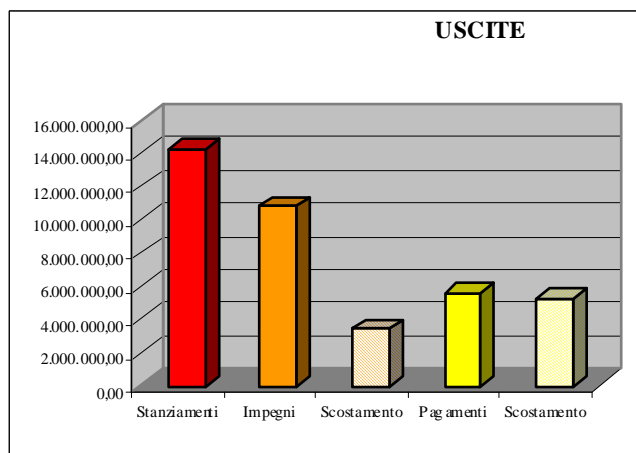
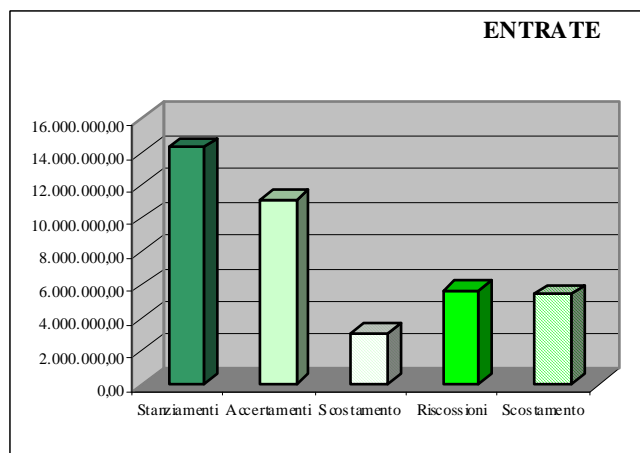
Con questo termine ci riferiamo a quella parte di gestione determinata dalle sole operazioni relative all'esercizio in corso, senza considerare quelle generate negli anni precedenti e non ancora concluse. La gestione di competenza evidenzia il "risultato della gestione di competenza" come differenza tra gli accertamenti e gli impegni di stretta pertinenza dell'esercizio e permette di valutare come sono state utilizzate le risorse. Il risultato di questa gestione, di norma, evidenzia la capacità dell'ente di prevedere flussi di entrata e di spesa sia nella fase di impegno /accertamento che di pagamento / riscossione, tali da consentire il principio di pareggio finanziario non solo in fase previsionale ma anche durante l'intero anno. L'art. 193 del D.Lgvo 267/2000 impone il rispetto durante la gestione e nelle variazioni di bilancio, del pareggio finanziario e di tutti gli equilibri stabiliti in bilancio per la copertura delle spese correnti e per il finanziamento degli investimenti. Al termine dell'esercizio una attenta gestione dovrebbe dar luogo ad un risultato di pareggio o positivo in grado di dimostrare la capacità dell'ente di conseguire un adeguato flusso di risorse tale da assicurare la copertura finanziaria degli impegni di spesa assunti. Quindi un risultato della gestione di competenza positivo evidenzia una equilibrata e corretta gestione, mentre un valore negativo trova generalmente giustificazione nel verificarsi di eventi imprevedibili che hanno modificato le previsioni attese.

Nei prospetti che seguono vengono espone sinteticamente le risultanze contabili determinate nel Conto del Bilancio 2012.

I dati si riferiscono esclusivamente alle voci di bilancio di competenza per cui anche il risultato riportato si riferisce alla sola gestione di competenza: sono esclusi quindi tutti gli effetti che possono produrre la gestione dei residui e il fondo di cassa.

Nella tabella che segue nella prima colonna è indicato il volume delle risorse complessivamente stanziato, nella seconda le entrate effettivamente accertate e gli impegni registrati in contabilità (che rilevano tutte le operazioni per le quali sia sorto il diritto alla riscossione e l'obbligo al pagamento), nella terza la percentuale di accertamento / impegno rispetto alle previsioni, nella quarta le effettive riscossioni e pagamenti (che misurano la capacità di trasformare il diritto / obbligo in liquidità) e nella quinta la percentuale delle riscossioni / pagamenti rispetto agli accertamenti / impegni. La differenza tra i due valori indica il risultato della gestione.

Conto del Bilancio 2012: Gestione di competenza	Stanziamenti 2012	Accertamenti / Impegni 2012	% Realizzo	Riscossioni / Pagamenti 2012	% Realizzo
ENTRATE 2012					
Avanzo applicato alla gestione	664.408,59				
Tributarie	1.629.694,76	1.720.041,88	105,54%	898.310,43	52,23%
Contributi e trasf. Correnti	4.870.013,29	4.854.029,19	99,67%	3.229.764,53	66,54%
Extratributarie	510.510,79	371.993,06	72,87%	338.565,40	91,01%
Alienazioni, trasf. Capitale	5.486.718,49	3.701.298,29	67,46%	775.868,42	20,96%
Da accensione di prestiti	0,00	0,00		0,00	
Servizi per c/terzi	1.082.000,00	473.596,70	43,77%	461.931,84	97,54%
Totale	14.243.345,92	11.120.959,12	78,08%	5.704.440,62	51,29%
USCITE 2012					
Disavanzo applicato alla gestione	0,00				
Correnti	7.181.269,86	6.357.740,05	88,53%	4.895.696,72	77,00%
Conto Capitale	5.804.728,40	3.821.588,69	65,84%	43.023,12	1,13%
Rimborso di prestiti	175.347,66	175.347,66	100,00%	175.347,66	100,00%
Servizi per c/terzi	1.082.000,00	473.596,70	43,77%	470.328,03	99,31%
Totale	14.243.345,92	10.828.273,10	76,02%	5.584.395,53	51,57%
Avanzo(+) / Disavanzo(-)	0,00	292.686,02		120.045,09	



Riportiamo qui di seguito le stesse tabelle di cui sopra con il dettaglio delle categorie per i titoli delle entrate e degli interventi per i titoli delle spese.

Conto del Bilancio : Gestione di competenza	Stanziamenti	Accertamenti	Scostamento %	% Realizzo	Riscossioni	Scostamento %	% Realizzo
ENTRATE							
Avanzo applicato alla gestione	664.408,59		100,00%	0,00%			
Tributarie	1.629.694,76	1.720.041,88	-5,54%	105,54%	898.310,43	47,77%	52,23%
Cat. 1 - Imposte	811.840,33	905.162,66	-11,50%	111,50%	879.862,68	2,80%	97,20%
Cat. 2 - Tasse	816.354,43	814.255,70	0,26%	99,74%	17.957,23	97,79%	2,21%
Cat. 3 - Tributi speciali ed altre entr.	1.500,00	623,52	58,43%	41,57%	490,52	21,33%	78,67%
Contributi e trasf. Correnti	4.870.013,29	4.854.029,19	0,33%	99,67%	3.229.764,53	33,46%	66,54%
Cat. 1 - Dallo Stato	751.404,86	981.410,42	-30,61%	130,61%	956.783,50	2,51%	97,49%
Cat. 2 - Da Regione	3.781.884,40	3.539.949,94	6,40%	93,60%	2.065.355,38	41,66%	58,34%
Cat. 3 - Da Regione x Funz. delegate	332.949,03	331.706,33	0,37%	99,63%	206.663,15	37,70%	62,30%
Cat. 4 - Da organismi comunitari int.	0,00	0,00			0,00		
Cat. 5 - Da altri enti del S.P.	3.775,00	962,50	74,50%	25,50%	962,50	0,00%	100,00%
Extratributarie	510.510,79	371.993,06	27,13%	72,87%	338.565,40	8,99%	91,01%
Cat. 1 - Proventi dei servizi pubblici	170.860,16	125.716,42	26,42%	73,58%	106.702,90	15,12%	84,88%
Cat. 2 - Proventi dei beni dell'ente	110.377,20	110.442,98	-0,06%	100,06%	108.479,79	1,78%	98,22%
Cat. 3 - Interessi su anticip. e crediti	5.000,00	5.167,67	-3,35%	103,35%	5.167,67	0,00%	100,00%
Cat. 4 - Utili netti da aziende, divid.	0,00	0,00			0,00		
Cat. 5 - Proventi diversi	224.273,43	130.665,99	41,74%	58,26%	118.215,04	9,53%	90,47%
Alienazioni, trasfer. di capitale	5.486.718,49	3.701.298,29	32,54%	67,46%	775.868,42	79,04%	20,96%
Cat. 1 - Alienazioni di beni patrimon.	26.100,00	21.819,51	16,40%	83,60%	16.187,51	25,81%	74,19%
Cat. 2 - Dallo Stato	694,29	694,29	0,00%	100,00%	694,29	0,00%	100,00%
Cat. 3 - Da Regione	4.259.924,20	3.582.650,82	15,90%	84,10%	680.570,87	81,00%	19,00%
Cat. 4 - Da altri enti del settore p.	0,00	0,00			0,00		
Cat. 5 - Da altri soggetti	1.200.000,00	96.133,67	91,99%	8,01%	78.415,75	18,43%	81,57%
Cat. 6 - Riscossione di crediti	0,00	0,00			0,00		
Accensione di prestiti	0,00	0,00			0,00		
Cat. 1 - Anticipazione di cassa	0,00	0,00			0,00		
Cat. 2 - Finanziamenti a breve tem.	0,00	0,00			0,00		
Cat. 3 - Mutui e prestiti	0,00	0,00			0,00		
Cat. 4 - Prestiti obbligazionari	0,00	0,00			0,00		
Servizi per conto terzi	1.082.000,00	473.596,70	56,23%	43,77%	461.931,84	2,46%	97,54%
Totale	14.243.345,92	11.120.959,12	21,92%	78,08%	5.704.440,62	48,71%	51,29%

Andamento

QUADRO RIASSUNTIVO DELLA GESTIONE FINANZIARIA			
	<i>GESTIONE</i>		
	<i>Residui</i>	<i>Competenza</i>	<i>Totale</i>
<i>Fondo di cassa al 1 gennaio</i>			2.051.874,91
RISCOSSIONI	2.534.925,98	5.704.440,62	8.239.366,60
PAGAMENTI	2.395.925,46	5.584.395,53	7.980.320,99
<i>Fondo di cassa al 31/12</i>			2.310.920,52
<i>PAGAMENTI (per azioni esecutive) e non regolarizzate al 31/12</i>			0,00
DIFFERENZA			2.310.920,52
RESIDUI ATTIVI	4.404.766,01	5.416.518,50	9.821.284,51
RESIDUI PASSIVI	5.660.868,29	5.243.461,76	10.904.330,05
DIFFERENZA			-1.083.045,54
AVANZO (+) / DISAVANZO (-)			
<i>Risultato di amministrazione:</i>			1.227.874,98
<i>- Fondi Vincolati</i>			233.103,09
<i>- Fondi per finanziamento spese c/capitale</i>			320.000,00
<i>- Fondi di ammortamento</i>			0,00
<i>- Fondi non vincolati</i>			674.356,08

Dalla tabella sopra riportata si può notare che il risultato di amministrazione è prodotto:

- dalla gestione di competenza
- dalla gestione dei residui, compreso fondo iniziale di cassa
- applicazione avanzo / disavanzo esercizio precedente

ANALISI DELL'AVANZO / DISAVANZO PRECEDENTE ESERCIZIO APPLICATO

In base all'art. 186 del D.Lgvo 267/2000 "Il risultato contabile di amministrazione e' accertato con l'approvazione del rendiconto dell'ultimo esercizio chiuso ed e' pari al fondo di cassa aumentato dei residui attivi e diminuito dei residui passivi" e in base all'art. 187, comma 1 "L'avanzo di amministrazione e' distinto in fondi non vincolati, fondi vincolati, fondi per finanziamento spese in conto capitale e fondi di ammortamento.", comma 2, "L'eventuale avanzo di amministrazione, accertato ai sensi dell'articolo 186, può essere utilizzato:

- a) per il reinvestimento delle quote accantonate per ammortamento, provvedendo, ove l'avanzo non sia sufficiente, ad applicare nella parte passiva del bilancio un importo pari alla differenza;
- b) per la copertura dei debiti fuori bilancio riconoscibili a norma dell'articolo 194;
- c) per i provvedimenti necessari per la salvaguardia degli equilibri di bilancio di cui all'articolo 193 ove non possa provvedersi con mezzi ordinari, per il finanziamento delle spese di funzionamento non ripetitive in qualsiasi periodo dell'esercizio e per le altre spese correnti solo in sede di assestamento;
- d) per il finanziamento di spese di investimento."

In base all'art. 188 "L'eventuale disavanzo di amministrazione, accertato ai sensi dell'articolo 186, e' applicato al bilancio di previsione nei modi e nei termini di cui all'articolo 193,(salvaguardia degli equilibri di bilancio), in aggiunta alle quote di ammortamento accantonate e non disponibili nel risultato contabile di amministrazione."

Nella tabella che segue viene rappresentato l'utilizzo dell'avanzo / disavanzo di amministrazione effettuato nel corso dell'esercizio che troverà riscontro nelle successive tabelle.



AVANZO APPLICATO NELL'ESERCIZIO		
Avanzo risultante dal Conto del Bilancio	677.630,55	
di cui:		
- Avanzo vincolato alle spese correnti		40.809,13
- Avanzo vincolato agli investimenti		284.449,48
- Avanzo libero		352.371,94
-		
Totale avanzo applicato		677.630,55

DISAVANZO APPLICATO NELL'ESERCIZIO	
Disavanzo applicato al bilancio corrente	0,00

Le tabelle che seguono indicano i totali distinti per titoli di entrata e di uscita.

RISULTATO DELLA GESTIONE DI COMPETENZA

ENTRATE: ACCERTAMENTI DI COMPETENZA	ACCERTAMENTI	RISULTATO
Titolo 1: Entrate tributarie	1.720.041,88	
Titolo 2: Entrate da trasferimenti correnti	4.854.029,19	
Titolo 3: Entrate extratributarie	371.993,06	
Titolo 4: Alienazioni, trasferimenti di capitale, riscossione di crediti	3.701.298,29	
Titolo 5: Entrate da accensione di prestiti	0,00	
Titolo 6: Partite di giro	473.596,70	
Totale Parziale	11.120.959,12	
Avanzo precedente esercizio applicato	664.408,59	11.785.367,71
Totale (1)		
USCITE: IMPEGNI DI COMPETENZA	IMPEGNI	
Titolo 1: Spese correnti	6.357.740,05	
Titolo 2: Spese in conto capitale	3.821.588,69	
Titolo 3: Rimborso di prestiti	175.347,66	
Titolo 4: Partite di giro	473.596,70	
Totale Parziale	10.828.273,10	
Disavanzo precedente esercizio applicato	0,00	10.828.273,10
Totale (2)		
Avanzo / Disavanzo di gestione		957.094,61



Equilibri della gestione di competenza

Vengono qui di seguito riportati gli equilibri della gestione di competenza degli ultimi due anni di conto del bilancio :

QUADRO DIMOSTRATIVO DELL' EQUILIBRIO DEL CONTO DEL BILANCIO 2012			
	DESCRIZIONE	PREVISIONE DEFINITIVA 2012	CONTO DEL BILANCIO 2012
	EQUILIBRIO CORRENTE		
	ENTRATE TITOLI 1^ - 2^ - 3^	€ 7.010.218,84	€ 6.946.064,13
-	SPESE CORRENTI TITOLO 1^	€ 7.181.269,86	€ 6.357.740,05
-	QUOTE CAPITALE PER RIMBORSO PRESTITI	€ 175.347,66	€ 175.347,66

	DIFFERENZA	-€ 346.398,68	€ 412.976,42
+	FINANZIAMENTO SPESE CORRENTI CON IL ____ % PERMESSI A COSTRUIRE (MASSIMO 75%)	€ 94.800,26	
-	FINANZIAMENTO SPESE DI INVESTIMENTO CON ENTRATE CORRENTI	€ 20.000,00	€ 120.290,40
+	AVANZO DI AMMINISTRAZIONE (vedi allegato dimostrativo)	€ 271.598,42	€ 242.792,29
	AVANZO DI GESTIONE	-€ 0,00	€ 535.478,31
	EQUILIBRIO INVESTIMENTI		
	ENTRATE TITOLO 4^ - 5^	€ 5.486.718,49	€ 3.701.298,29
-	SPESE INVESTIMENTO TIT. 2^	€ 5.804.728,40	€ 3.821.588,69
	DIFFERENZA	-€ 318.009,91	-€ 120.290,40
-	FINANZIAMENTO ____ % PERMESSI A COSTRUIRE	€ 94.800,26	
+	FINANZIAMENTO SPESE DI INVESTIMENTO CON ENTRATE CORRENTI	€ 20.000,00	€ 120.290,40
+	AVANZO DI AMMINISTRAZIONE	€ 392.810,17	€ 324.028,74
+	AVANZO DI GESTIONE INVESTIMENTI	-€ 0,00	€ 324.028,74
	PAREGGIO ENTRATE SPESE INVESTIMENTI	-€ 0,00	
	EQUILIBRIO SERVIZI C/TO TERZI	ENTRATE	
	SERVIZI CONTO TERZI 2012	€ 1.082.000,00	€ 473.596,70
	PAREGGIO FINANZIARIO	ENTRATE	
	TOTALE 2012	€ 14.243.345,92	

QUADRO DIMOSTRATIVO DELL' EQUILIBRIO DEL CONTO DEL BILANCIO 2011		
	DESCRIZIONE	CONTO DEL BILANCIO 2011
	EQUILIBRIO CORRENTE	
	ENTRATE TITOLI 1^ - 2^ - 3^	€ 6.515.392,66
-	SPESE CORRENTI TITOLO 1^	€ 6.197.500,97
-	QUOTE CAPITALE PER RIMBORSO PRESTITI	€ 166.955,81
	DIFFERENZA	€ 150.935,88
+	FINANZIAMENTO SPESE CORRENTI CON IL ____ % PERMESSI A COSTRUIRE (MASSIMO 75%)	
-	FINANZIAMENTO SPESE DI INVESTIMENTO CON ENTRATE CORRENTI	€ 5.903,03
+	AVANZO DI AMMINISTRAZIONE VINCOLATO (vedi allegato dimostrativo)	
-	FINANZIAMENTO SPESE DI INVESTIMENTO CON ENTRATE CORRENTI	

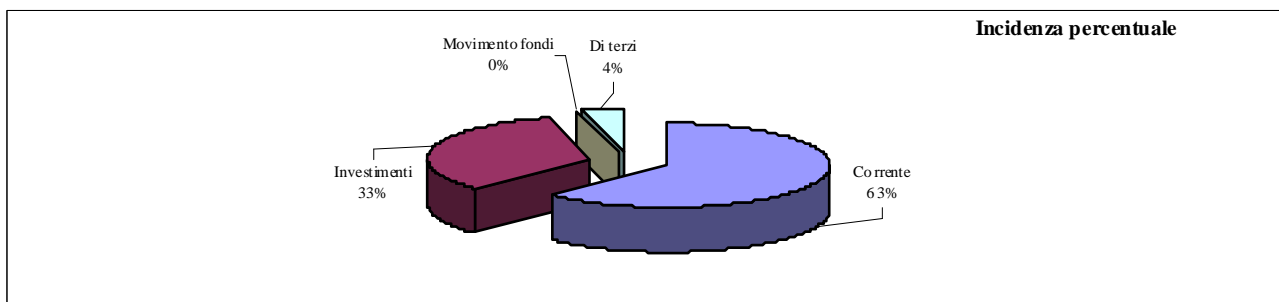
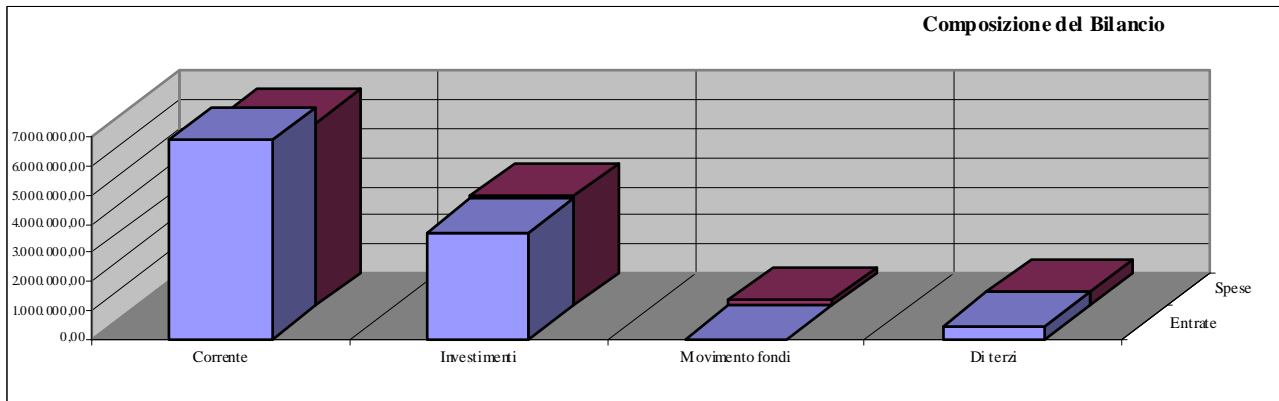
	AVANZO DI GESTIONE	€ 145.032,85
	EQUILIBRIO INVESTIMENTI	
	ENTRATE TITOLO 4^5^	€ 722.781,98
-	SPESE INVESTIMENTO TIT. 2^	€ 1.165.993,04
	DIFFERENZA	-€ 443.211,06
-	FINANZIAMENTO __ % PERMESSI A COSTRUIRE	€ -
+	FINANZIAMENTO SPESE DI INVESTIMENTO CON ENTRATE CORRENTI	€ 5.903,03
+	AVANZO DI AMMINISTRAZIONE	€ 94.260,98
+	AVANZO DI GESTIONE CORRENTE	€ 145.032,85
	PAREGGIO ENTRATE SPESE INVESTIMENTI	-€ 198.014,20
	EQUILIBRIO SERVIZI C/TO TERZI	ENTRATE
	SERVIZI CONTO TERZI 2011/2013	€ 454.806,82
	PAREGGIO FINANZIARIO	ENTRATE
	TOTALE 2011	€ 7.692.981,46

ANALISI DELLE COMPONENTI DI BILANCIO

Analizziamo ora i riepiloghi per le diverse componenti di bilancio.

Composizione del Bilancio per l'anno 2012

	Entrate	Uscite	Differenza
Corrente	6.946.064,13	6.357.740,05	588.324,08
Investimenti	3.701.298,29	3.821.588,69	-120.290,40
Movimento fondi	0,00	175.347,66	-175.347,66
Di terzi	473.596,70	473.596,70	0,00
Totale	11.120.959,12	10.828.273,10	292.686,02



LA GESTIONE DEI RESIDUI

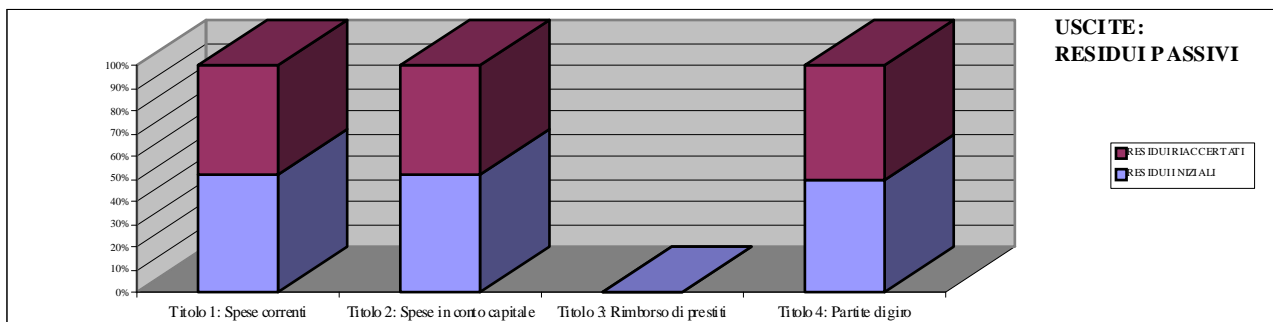
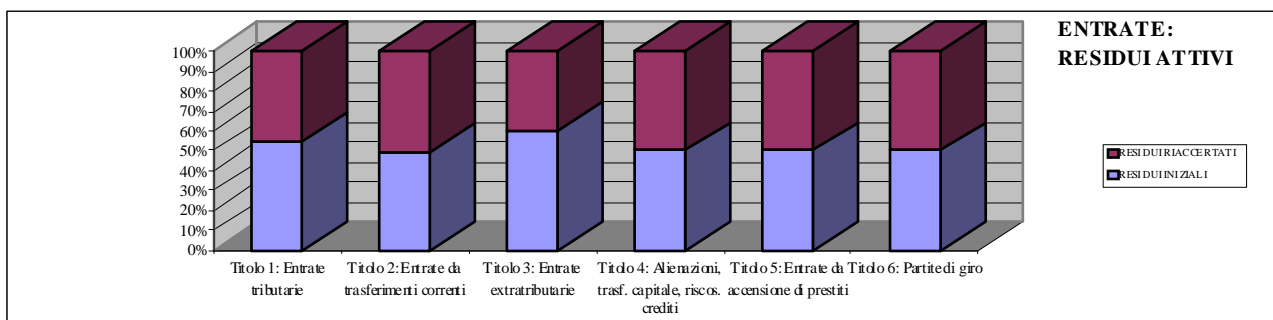
La gestione residui misura l'andamento dei residui relativi agli esercizi precedenti. E' importante considerare l'andamento del tasso di smaltimento dei residui attivi, inteso come capacità e rapidità di riscossione dei crediti, e quello dei residui passivi, inteso come capacità e rapidità di pieno utilizzo delle somme impiegate.

Questa gestione è rivolta principalmente alla verifica delle condizioni di mantenimento di tutto o in parte delle somme a residuo attraverso il procedimento di riaccertamento dei residui, con il quale i vari responsabili devono verificare i presupposti per la loro sussistenza.

Il risultato complessivo della gestione viene quindi influenzato dal riaccertamento dei residui a seguito dell'esistenza di nuovi crediti (maggiori residui attivi) e dell'insussistenza di debiti (eliminazione di residui passivi) o di crediti (eliminazione di residui attivi).

<u>QUADRO RIASSUNTIVO DELLA GESTIONE DEI RESIDUI</u>	
<i>Fondo di cassa al 1 gennaio</i>	2.051.874,91
RISCOSSIONI	2.534.925,98
PAGAMENTI	2.395.925,46
<i>Fondo di cassa al 31/12</i>	2.190.875,43
<i>PAGAMENTI (per azioni esecutive) e non regolarizzate al 31/12</i>	0,00
DIFFERENZA	2.190.875,43
RESIDUI ATTIVI	4.404.766,01
RESIDUI PASSIVI	5.660.868,29
DIFFERENZA	-1.256.102,28
<i>AVANZO (+) / DISAVANZO (-) contabile</i>	934.773,15

ENTRATE: RESIDUI ATTIVI	RESIDUI INIZIALI	RESIDUI RIACCERTATI	Scostamento %
Titolo 1: Entrate tributarie	1.239.442,43	1.013.442,43	18,23%
Titolo 2: Entrate da trasferimenti correnti	1.903.821,99	1.908.759,58	-0,26%
Titolo 3: Entrate extratributarie	312.947,14	211.746,44	32,34%
Titolo 4: Alienazioni, trasf. capitale, riscos. crediti	3.508.638,08	3.508.638,08	0,00%
Titolo 5: Entrate da accensione di prestiti	288.573,44	288.573,44	0,00%
Titolo 6: Partite di giro	8.532,02	8.532,02	0,00%
Totale	7.261.955,10	6.939.691,99	4,44%
USCITE: RESIDUI PASSIVI			
Titolo 1: Spese correnti	2.558.567,32	2.362.292,98	7,67%
Titolo 2: Spese in conto capitale	6.045.254,72	5.662.123,35	6,34%
Titolo 3: Rimborso di prestiti	0,00	0,00	
Titolo 4: Partite di giro	32.377,42	32.377,42	0,00%
Totale	8.636.199,46	8.056.793,75	6,71%



Dai dati della gestione dei residui, raffrontati con quelli del precedente esercizio, emergono le seguenti risultanze:

GESTIONE DEI RESIDUI		
ENTRATE		
PARTE CORRENTE (TIT. I, II, III)	2011	2012
Residui Anno Precedente	2.834.996,33	3.456.211,56
Residui Riaccertati	2.780.276,10	3.133.948,45
Grado di realizzazione residui	98,07 %	90,68 %
Riscossione dei Residui	1.734.744,75	2.139.330,79
PARTE CONTO CAPITALE (TIT. IV,V)	2011	2012
Residui Anno Precedente	4.813.289,52	3.797.211,52
Residui Riaccertati	4.676.846,37	3.797.211,52
Grado di realizzazione residui	97,17 %	100,00 %
Riscossione dei Residui	1.364.078,08	392.600,52
USCITE		
PARTE CORRENTE (TIT. I, III)	2011	2012
Residui Anno Precedente	2.655.611,98	2.558.567,32
Residui Riaccertati	2.389.424,88	2.362.292,98
Grado di smaltimento residui	89,98 %	92,33 %
Pagamento dei Residui	1.227.932,81	1.229.187,00
PARTE CONTO CAPITALE (TIT. II)	2011	2012
Residui Anno Precedente	6.810.021,11	6.045.254,72
Residui Riaccertati	6.429.491,87	5.662.123,35
Grado di smaltimento residui	94,41 %	93,66 %
Pagamento dei Residui	1.480.340,81	1.148.948,75

I minori residui attivi discendono da:	
Insussistenze dei residui attivi	
Gestione corrente (al netto della gestione vincolata)	-322.263,11
Gestione in conto capitale (al netto della gestione vincolata)	0,00
Gestione servizi c/terzi	0,00
Gestione vincolata	
MINORI RESIDUI ATTIVI	-322.263,11
I minori residui passivi discendono da:	
Insussistenze ed economie dei residui passivi	
Gestione corrente (al netto della gestione vincolata)	-196.274,34
Gestione in conto capitale (al netto della gestione vincolata)	-383.131,37
Gestione servizi c/terzi	0,00
Gestione vincolata	
MINORI RESIDUI PASSIVI	-579.405,71

ANALISI ANZIANITA' DEI RESIDUI

Residui	Esercizi Prec.	2007	2008	2009	2010	2011	2012
ATTIVI							
Titolo I	7.053,32	4.915,81	15.922,67	19.913,73	27.639,07	339.039,04	821.731,45
Titolo II	81.793,37	45.998,90	54.328,06	52.452,98	69.556,45	171.512,16	1.624.264,66
Titolo III	6.151,50	0,00	9.089,47	835,24	19.100,18	69.315,71	33.427,66
Titolo IV	1.423.810,81	1.157.416,68	0,00	23.673,73	201.284,33	309.852,01	2.925.429,87
Titolo V	288.573,44	0,00	0,00	0,00	0,00	0,00	0,00
Titolo VI	2.132,24	0,00	0,00	361,52	2.302,47	741,12	11.664,86
TOTALE RESIDUI ATTIVI	1.809.514,68	1.208.331,39	79.340,20	97.237,20	319.882,50	890.460,04	5.416.518,50
PASSIVI							
Titolo I	189.397,87	73.687,58	58.495,94	143.992,28	250.137,37	417.394,94	1.461.627,52
Titolo II	1.794.645,18	1.374.472,33	7.072,40	96.161,59	254.518,20	986.304,90	3.778.565,57
Titolo III	0,00	0,00	0,00	0,00	0,00	0,00	0,00
Titolo IV	12.346,33	437,65	1.462,13	0,00	0,00	341,60	3.268,67
TOTALE RESIDUI PASSIVI	1.996.389,38	1.448.597,56	67.030,47	240.153,87	504.655,57	1.404.041,44	5.243.461,76

LA GESTIONE DI CASSA

La gestione di cassa verifica l'entità degli incassi e dei pagamenti e il suo risultato corrisponde al fondo di cassa di fine esercizio o, in caso di risultato negativo, con l'anticipazione di tesoreria.

	GESTIONE		
	Residui	Competenza	Totale
Fondo di cassa al 1 gennaio	//	//	2.051.874,91
RISCOSSIONI	2.534.925,98	5.704.440,62	8.239.366,60
PAGAMENTI	2.395.925,46	5.584.395,53	7.980.320,99
Fondo di cassa al 31/12			2.310.920,52
PAGAMENTI (per azioni esecutive) e non regolarizzate al 31/12			0,00
DIFFERENZA			2.310.920,52

Dalla tabella si può notare che il risultato è dato da una gestione di competenza e una di residui.

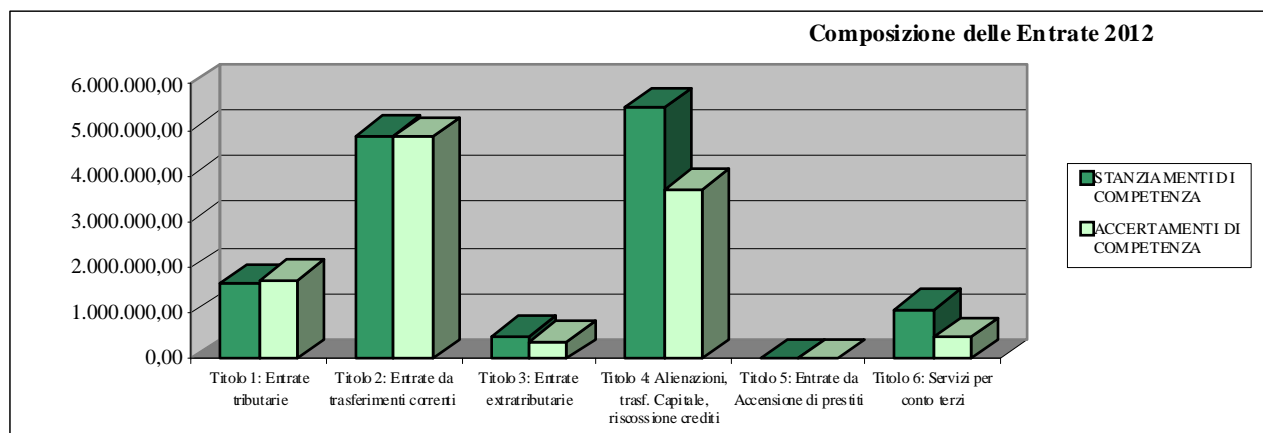
ANALISI DELLE ENTRATE

La corretta programmazione dell'attività dell'ente parte dalla ricerca delle fonti di finanziamento: soltanto conoscendo l'ammontare e la natura delle risorse a disposizione si possono preventivare le relative spese.

Iniziamo quindi ad analizzare le entrate in base alla loro natura e fonte di provenienza suddividendole per titoli indicando, per ognuno di essi, la percentuale di incidenza sul totale complessivo.

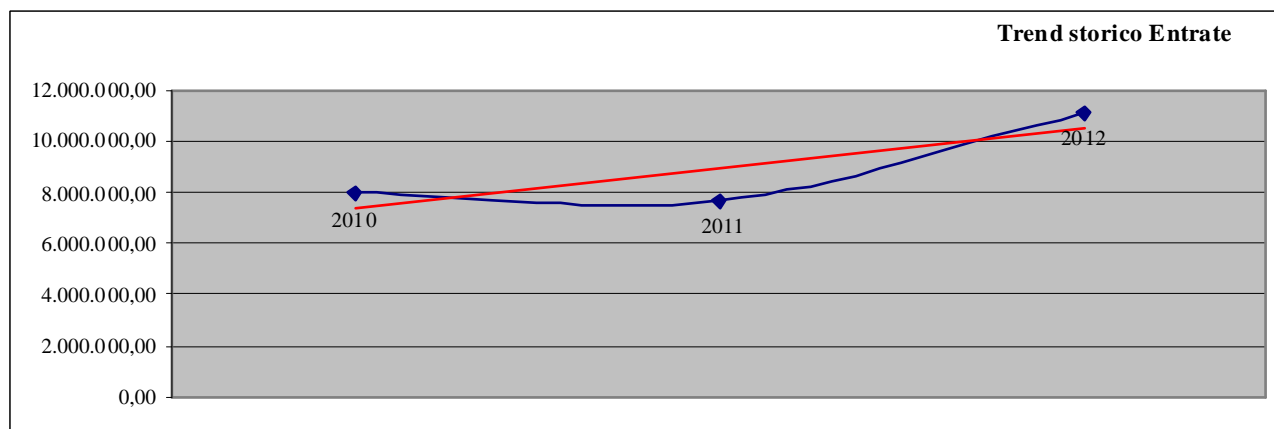
Entrate	STANZIAMENTI DI COMPETENZA	% sul totale
Titolo 1: Entrate tributarie	1.629.694,76	12,00%
Titolo 2: Entrate da trasferimenti correnti	4.870.013,29	35,86%
Titolo 3: Entrate extratributarie	510.510,79	3,76%
Titolo 4: Alienazioni, trasf. Capitale, riscossione crediti	5.486.718,49	40,41%
Titolo 5: Entrate da Accensione di prestiti	0,00	0,00%
Titolo 6: Servizi per conto terzi	1.082.000,00	7,97%
<u>Totale Entrate</u>	13.578.937,33	

Entrate	ACCERTAMENTI DI COMPETENZA	% sul totale
Titolo 1: Entrate tributarie	1.720.041,88	15,47%
Titolo 2: Entrate da trasferimenti correnti	4.854.029,19	43,65%
Titolo 3: Entrate extratributarie	371.993,06	3,34%
Titolo 4: Alienazioni, trasf. Capitale, riscossione crediti	3.701.298,29	33,28%
Titolo 5: Entrate da Accensione di prestiti	0,00	0,00%
Titolo 6: Servizi per conto terzi	473.596,70	4,26%
<u>Totale Entrate</u>	11.120.959,12	



La tabella che segue riporta gli accertamenti delle entrate dell'ultimo triennio al fine di valutarne l'andamento.

Entrate	Accertamenti di Competenza		
	2010	2011	2012
Titolo 1: Entrate tributarie	1.393.010,98	1.467.351,16	1.720.041,88
Titolo 2: Entrate da trasferimenti correnti	4.890.226,12	4.583.687,45	4.854.029,19
Titolo 3: Entrate extratributarie	481.548,40	464.354,05	371.993,06
Titolo 4: Alienazioni, trasf. Capitale, riscossione crediti	770.047,12	722.781,98	3.701.298,29
Titolo 5: Entrate da Accensione di prestiti	0,00	0,00	0,00
Titolo 6: Servizi per conto terzi	470.228,45	454.806,82	473.596,70
<u>Totale Entrate</u>	8.005.061,07	7.692.981,46	11.120.959,12



LE ENTRATE TRIBUTARIE

Le entrate tributarie sono molto importanti nella politica di reperimento delle risorse dell'ente.

Sono suddivise in tre categorie che misurano le diverse forme di contribuzione dei cittadini alla gestione: imposte, tasse e tributi speciali.

Fanno parte della categoria delle imposte : l'imposta comunale sugli immobili (ICI), l'imposta sulla pubblicità, l'addizionale sul consumo dell'energia elettrica, l'addizionale comunale sull'IRPEF e la compartecipazione IRPEF.

Fanno parte della categoria delle tasse: la tassa per lo smaltimento dei rifiuti solidi urbani e relativa addizionale erariale, e la tassa per l'occupazione di spazi ed aree pubbliche urbani (se non trasformate in tariffa).

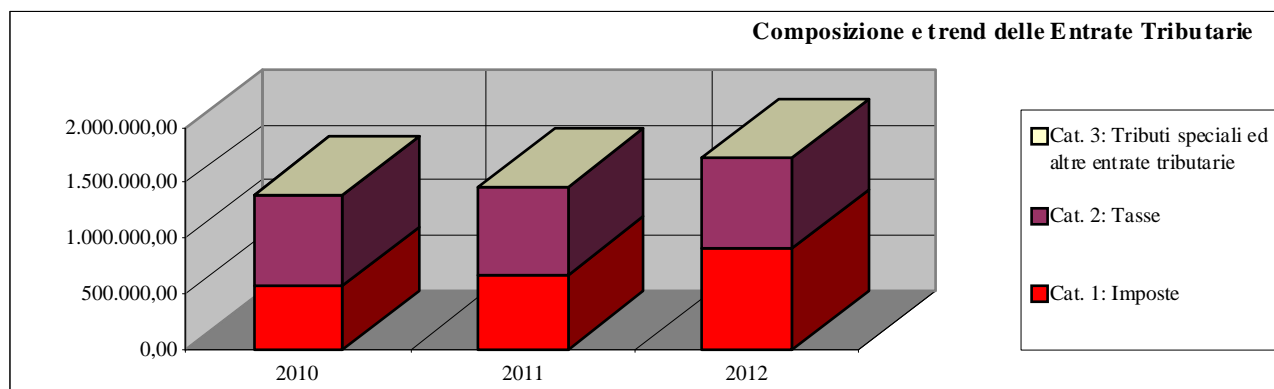
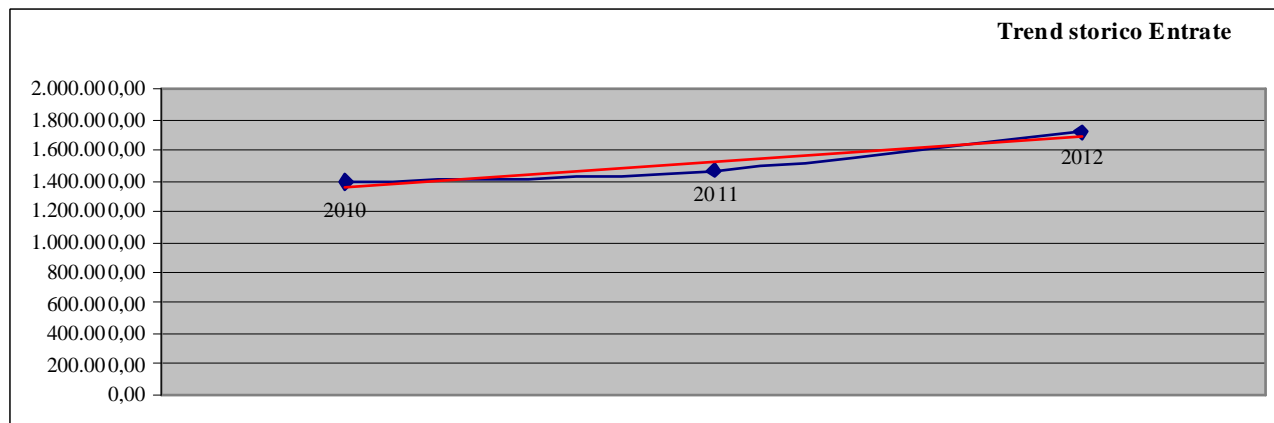
La categoria dei tributi speciali è una voce residuale che porta come posta principale i diritti sulle pubbliche affissioni.

La tabella riporta le entrate del titolo I accertate nell'esercizio suddivise nelle categorie di appartenenza. L'ultima colonna indica la percentuale di incidenza sul totale generale.

Entrate tributarie (Tit. I)	ACCERTAMENTI DI COMPETENZA	% sul totale
Cat. 1: Imposte	905.162,66	52,62
Cat. 2: Tasse	814.255,70	47,34
Cat. 3: Tributi speciali ed altre entrate tributarie	623,52	0,04
Totale Entrate Titolo I	1.720.041,88	

La tabella che segue riporta gli accertamenti delle entrate tributarie dell'ultimo triennio.

Entrate tributarie (Tit. I)	Accertamenti di Competenza		
	2010	2011	2012
Cat. 1: Imposte	566.058,29	676.020,89	905.162,66
Cat. 2: Tasse	825.952,69	790.000,00	814.255,70
Cat. 3: Tributi speciali ed altre entrate tributarie	1.000,00	1.330,27	623,52
Totale Entrate Titolo I	1.393.010,98	1.467.351,16	1.720.041,88



ENTRATE DA CONTRIBUTI E TRASFERIMENTI CORRENTI DELLO STATO, DELLA REGIONE E DI ALTRI ENTI PUBBLICI, ANCHE IN RAPPORTO ALL'ESERCIZIO DI FUNZIONI DELEGATE DALLA REGIONE

Le entrate del titolo II evidenziano le forme contributive da parte dallo Stato e dagli enti del settore pubblico allargato finalizzate ad assicurare la gestione corrente e l'erogazione dei servizi di competenza dell'ente.

La tabella riporta le entrate del titolo II accertate nell'esercizio suddivise nelle categorie di appartenenza.

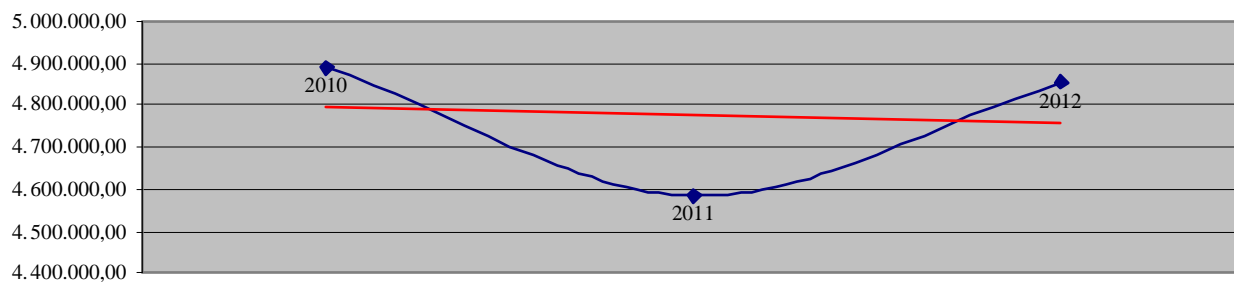
L'ultima colonna indica la percentuale di incidenza sul totale generale.

Trasferimenti Correnti (Tit. II)	ACCERTAMENTI DI COMPETENZA	% sul totale
Cat. 1: Dallo Stato	981.410,42	20,22%
Cat. 2: Dalla Regione	3.539.949,94	72,93%
Cat. 3: Dalla Regione per funz. Delegate	331.706,33	6,83%
Cat. 4: Da U.E.	0,00	0,00%
Cat. 5: Da altri Enti S.P.	962,50	0,02%
Totale Entrate Titolo II	4.854.029,19	

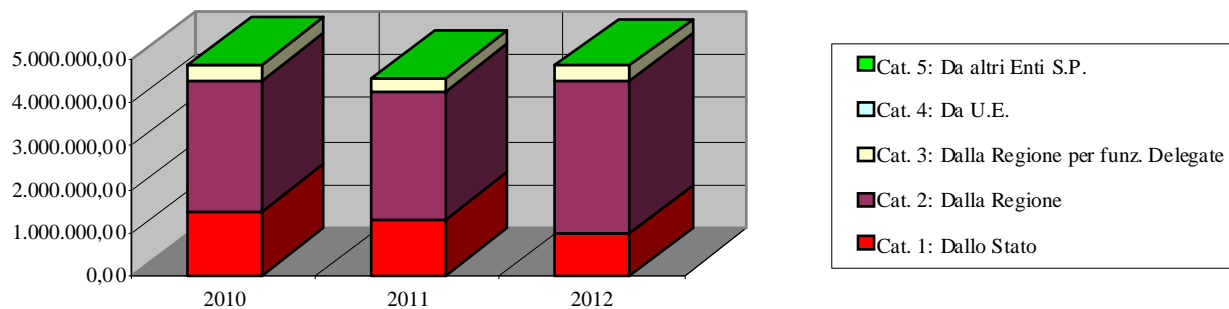
La tabella che segue riporta gli accertamenti delle entrate da trasferimenti correnti dell'ultimo triennio.

Trasferimenti Correnti (Tit. II)	Accertamenti di Competenza		
	2010	2011	2012
Cat. 1: Dallo Stato	1.473.145,23	1.284.504,01	981.410,42
Cat. 2: Dalla Regione	3.019.648,18	2.969.440,77	3.539.949,94
Cat. 3: Dalla Regione per funz. Delegate	363.561,56	326.227,32	331.706,33
Cat. 4: Da U.E.	0,00	0,00	0,00
Cat. 5: Da altri Enti S.P.	33.871,15	3.515,35	962,50
Totale Entrate Titolo II	4.890.226,12	4.583.687,45	4.854.029,19

Trend storico Trasferimenti Correnti



Composizione e trend dei Trasferimenti correnti



LE ENTRATE EXTRATRIBUTARIE

Le entrate extratributarie hanno un notevole valore sociale e finanziario in quanto abbracciano tutte le prestazioni rese ai cittadini attraverso i servizi istituzionali, a domanda individuale e produttivi.

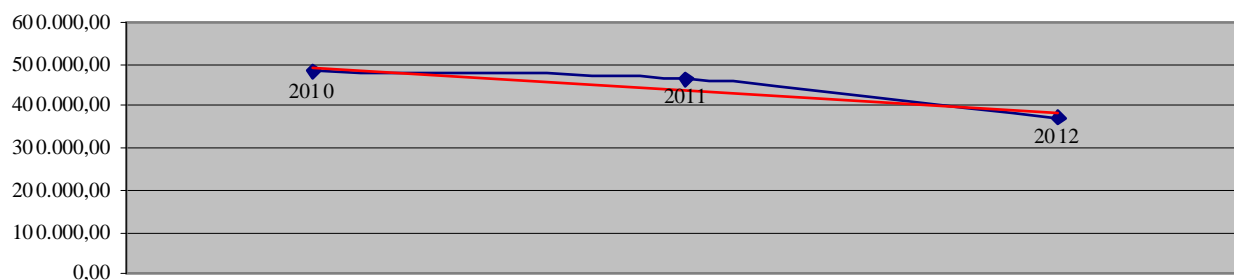
La tabella riporta le entrate del titolo III accertate nell'esercizio suddivise nelle categorie di appartenenza. L'ultima colonna indica la percentuale di incidenza sul totale generale.

Entrate Extratributarie (Tit. III)	ACCERTAMENTI DI COMPETENZA	% sul totale
Cat. 1: Proventi dei servizi pubblici	125.716,42	33,80%
Cat. 2: Proventi dei beni dell'ente	110.442,98	29,69%
Cat. 3: Interessi su anticip. e crediti	5.167,67	1,39%
Cat. 4: Utili netti da aziende, divid.	0,00	0,00%
Cat. 5: Proventi diversi	130.665,99	35,13%
Totale Entrate Titolo III	371.993,06	

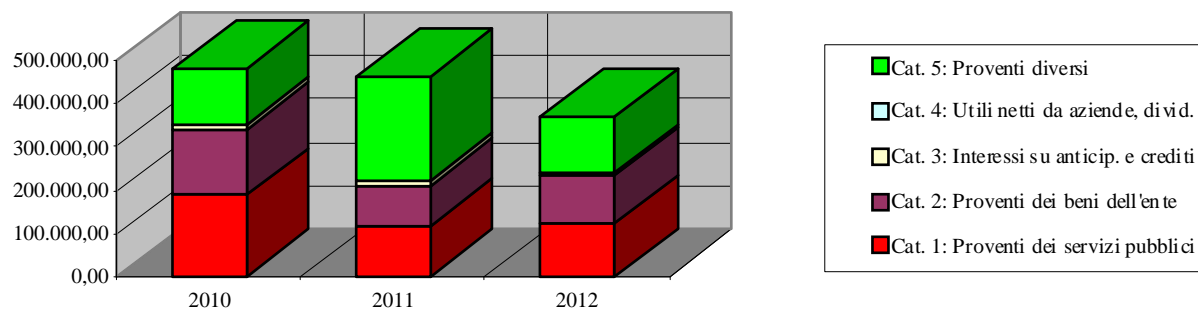
La tabella che segue riporta gli accertamenti delle entrate extratributarie dell'ultimo triennio.

Entrate Extratributarie (Tit. III)	Accertamenti di Competenza		
	2010	2011	2012
Cat. 1: Proventi dei servizi pubblici	188.243,50	116.193,29	125.716,42
Cat. 2: Proventi dei beni dell'ente	151.524,24	92.044,86	110.442,98
Cat. 3: Interessi su anticip. e crediti	10.884,64	15.002,37	5.167,67
Cat. 4: Utili netti da aziende, divid.	0,00	0,00	0,00
Cat. 5: Proventi diversi	130.896,02	241.113,53	130.665,99
Totale Entrate Titolo III	481.548,40	464.354,05	371.993,06

Trend storico Entrate Extratributarie



Composizione e trend delle Entrate Extratributarie



ENTRATE DERIVANTI DA ALIENAZIONE, DA TRASFERIMENTI DI CAPITALI E DA RISCOSSIONI DI CREDITI

Le entrate del titolo IV sono di diversa natura e destinazione.

Le alienazioni rappresentano una fonte di autofinanziamento; i trasferimenti in conto capitale evidenziano le quote di partecipazione da parte dallo Stato e dagli enti del settore pubblico allargato al finanziamento degli investimenti; le riscossioni di crediti sono semplici operazioni finanziarie che fanno parte dei movimenti di fondi.

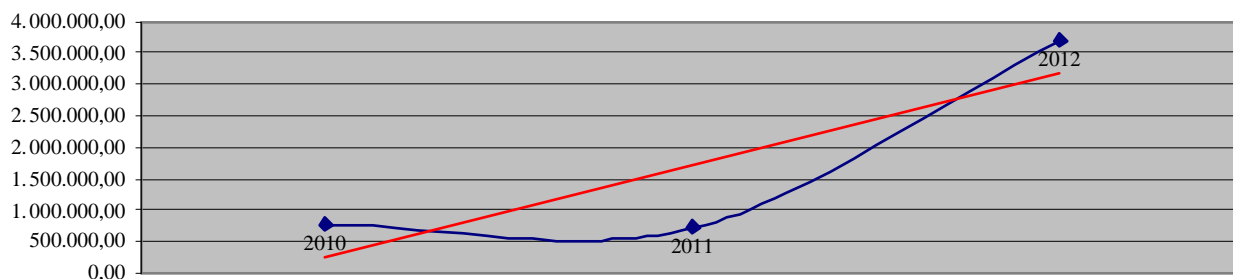
La tabella riporta le entrate del titolo IV accertate nell'esercizio suddivise nelle categorie di appartenenza. L'ultima colonna indica la percentuale di incidenza sul totale generale.

Alienazioni, trasferim. capitale (Tit. IV)	ACCERTAMENTI DI COMPETENZA	% sul totale
Cat. 1: Alienazioni di beni patrimoniali	21.819,51	0,59
Cat. 2: Trasferimenti di cap. da stato	694,29	0,02
Cat. 3: Trasferimenti di cap. da regione	3.582.650,82	96,79
Cat. 4: Trasferimenti di cap. da altri E.P.	0,00	0,00
Cat. 5: Trasferimenti di cap. da altri sogg.	96.133,67	2,60
Cat. 6: Riscossione di crediti	0,00	0,00
Totale Entrate Titolo IV	3.701.298,29	

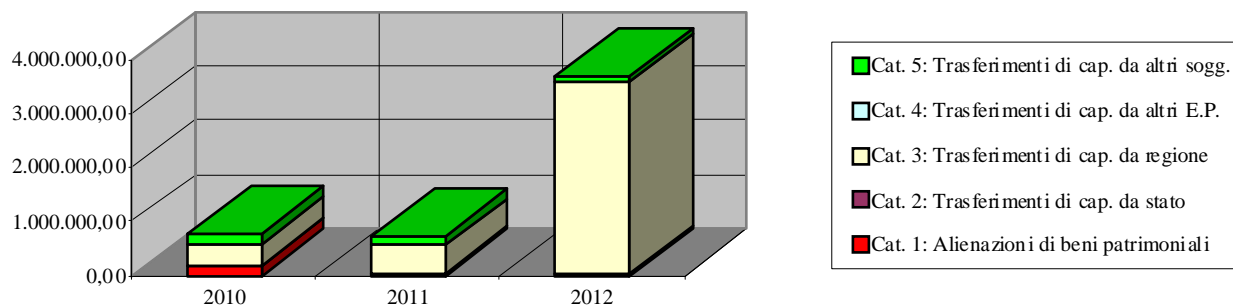
La tabella che segue riporta gli accertamenti delle entrate da trasferimenti di capitale dell'ultimo triennio.

Alienazioni, trasferimenti di capitale (Tit. IV)	Accertamenti di Competenza		
	2010	2011	2012
Cat. 1: Alienazioni di beni patrimoniali	180.480,21	30.379,91	21.819,51
Cat. 2: Trasferimenti di cap. da stato	16.266,91	16.266,91	694,29
Cat. 3: Trasferimenti di cap. da regione	393.300,00	498.579,74	3.582.650,82
Cat. 4: Trasferimenti di cap. da altri E.P.	0,00	0,00	0,00
Cat. 5: Trasferimenti di cap. da altri sogg.	180.000,00	177.555,42	96.133,67
Cat. 6: Riscossione di crediti	0,00	0,00	0,00
Totale Entrate Titolo IV	770.047,12	722.781,98	3.701.298,29

Trend storico alienazioni e trasferimenti di capitale



Composizione e trend delle alienazioni e trasferimenti di capitale



ENTRATE DA ACCENSIONE DI PRESTITI

Le entrate del titolo V sono costituite in parte dall'anticipazione di cassa e, in parte, da quelle risorse necessarie al completamento del finanziamento del piano d'investimento dell'ente (ricorso al credito o all'indebitamento).

Nel corso dell'esercizio 2012 non sono state previste e accertate entrate da accensione di prestiti.

Il ricorso all'indebitamento è subordinato al rispetto di alcuni vincoli legislativi, oltre che economici.

L'art. 204 del D.Lgvo 267/2000 specifica che "... possono essere contratti mutui solo se l'importo annuale degli interessi riferiti a nuove forme di indebitamento, sommato agli interessi per mutui precedentemente contratti ed a quelli derivanti da garanzie prestate ai sensi dell'art. 207, al netto dei contributi statali e regionali in conto interessi, non supera il 25% delle entrate relative ai primi tre titoli delle entrate del rendiconto del penultimo anno precedente quello in cui viene deliberata l'assunzione dei mutui ...".

L'articolo 8 della legge n. 183/2011 (legge di stabilità 2012), nell'ambito di alcune misure di coordinamento della finanza pubblica, ha ridotto ulteriormente la capacità di indebitamento degli enti locali, già recentemente ridimensionate dall'art. 2 comma 39 del D.L. n. 225/2010.

La nuova formulazione dell'art. 204 del TUEL prevede che le amministrazioni locali possano assumere nuovi mutui e accedere ad altre forme di finanziamento solo se "... l'importo annuale degli interessi, sommato a quello di mutui precedentemente contratti, di obbligazioni emesse e di garanzie prestate, al netto al netto di eventuali contributi statali e regionali in conto interessi, non superi l'8 per cento per l'anno 2012 delle entrate del rendiconto del penultimo anno precedente quello in cui viene prevista l'assunzione dei mutui...".

La tabella che segue riporta la capacità di indebitamento residuo tenendo in considerazione il limite massimo indicato nella legge di stabilità per il 2012.

CAPACITA' DI INDEBITAMENTO	Importi parziali 2010	Totale
Titolo I: Entrate tributarie	1.393.010,98	
Titolo II: Entrate da trasferimenti correnti	4.890.226,12	
Titolo III: Entrate extratributarie	481.548,40	
Totale Entrate correnti		6.764.785,50
8% Entrate correnti anno 2010		541.182,84
Quota interessi anno 2012 - Tit. 1 Int. 06		203.139,18
Quota interessi disponibile		338.043,66

Percentuale di incidenza degli interessi passivi sulle entrate correnti			
Entrate correnti (Titoli I, II, III) Rendiconto 2012		Euro	6.946.064,13
Interessi passivi sui mutui in ammortamento e altri debiti		Euro	€ 203.139,18
Incidenza percentuale sulle entrate correnti		%	2,92%

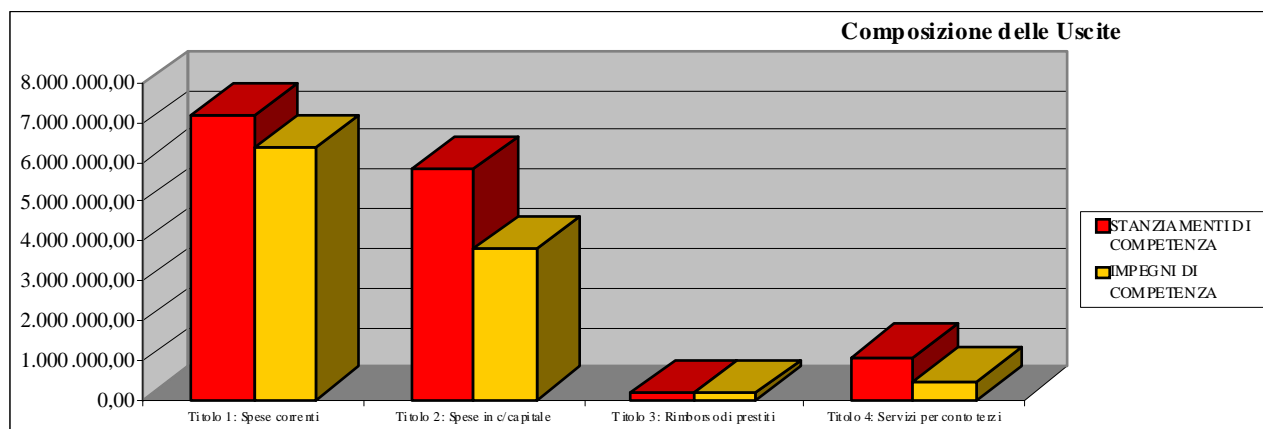
ANALISI DELLA SPESA

La programmazione della spesa è la conseguenza diretta del volume delle risorse che l'ente prevede di accertare nell'esercizio: evidenziamo quindi le modalità in cui la Giunta ha destinato le varie entrate per il conseguimento degli obiettivi definiti in sede previsionale.

Iniziamo quindi ad analizzare le spese in base alla loro natura suddividendole per titoli indicando, per ognuno di essi, la percentuale di incidenza sul totale complessivo.

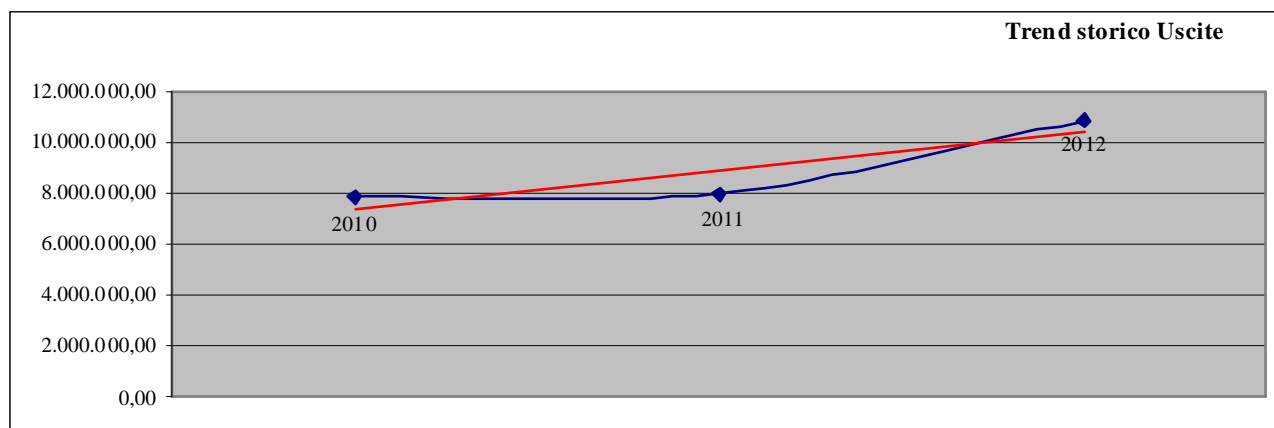
Uscite	STANZIAMENTI DI COMPETENZA	% sul totale
Titolo 1: Spese correnti	7.181.269,86	50,42%
Titolo 2: Spese in c/capitale	5.804.728,40	40,75%
Titolo 3: Rimborso di prestiti	175.347,66	1,23%
Titolo 4: Servizi per conto terzi	1.082.000,00	7,60%
<u>Totale Uscite</u>	14.243.345,92	

Uscite	IMPEGNI DI COMPETENZA	% sul totale
Titolo 1: Spese correnti	6.357.740,05	58,71%
Titolo 2: Spese in c/capitale	3.821.588,69	35,29%
Titolo 3: Rimborso di prestiti	175.347,66	1,62%
Titolo 4: Servizi per conto terzi	473.596,70	4,37%
<u>Totale Uscite</u>	10.828.273,10	



La tabella che segue riporta gli impegni delle uscite dell'ultimo triennio al fine di valutarne l'andamento.

Uscite	Impegni di Competenza		
	2010	2011	2012
Titolo 1: Spese correnti	6.342.686,10	6.197.500,97	6.357.740,05
Titolo 2: Spese in c/capitale	866.228,97	1.165.993,04	3.821.588,69
Titolo 3: Rimborso di prestiti	158.705,82	166.955,81	175.347,66
Titolo 4: Servizi per conto terzi	470.228,45	454.806,82	473.596,70
<u>Totale Uscite</u>	7.837.849,34	7.985.256,64	10.828.273,10



Andiamo ora ad analizzare i singoli titoli della spesa.

SPESE CORRENTI

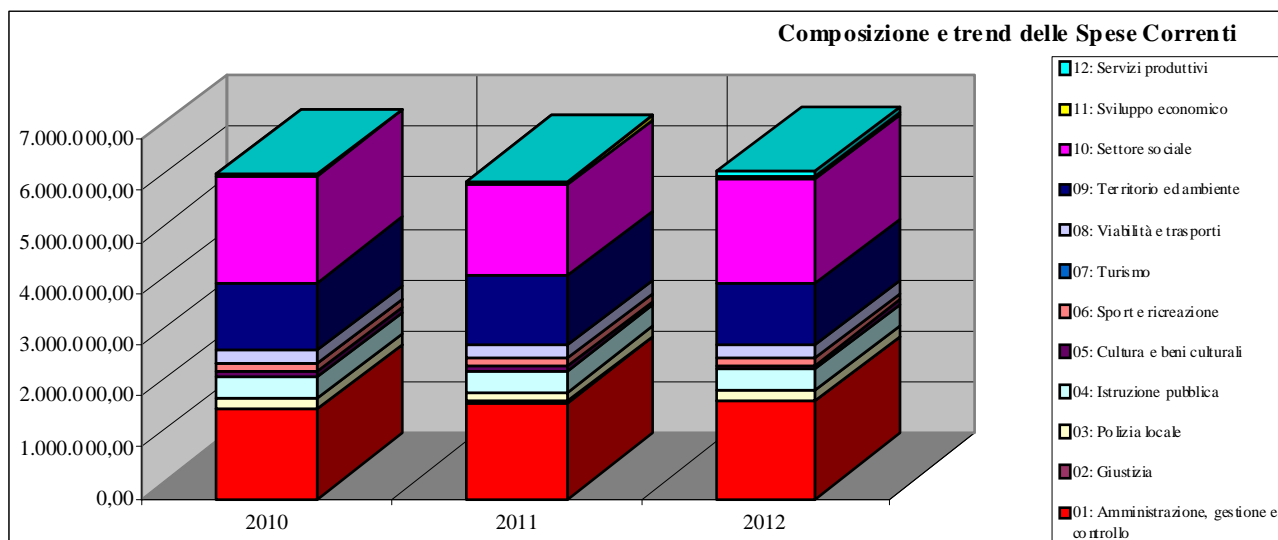
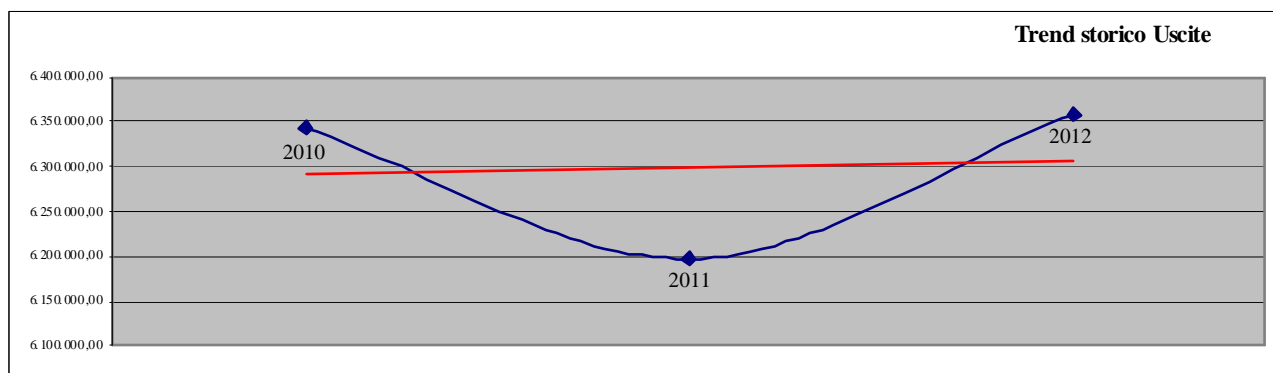
Le spese correnti comprendono tutte le somme necessarie per far fronte all'ordinaria attività dell'ente e ai vari servizi pubblici attivati.

La tabella riporta le spese del titolo I impegnate nell'esercizio suddivise nelle funzioni di appartenenza. L'ultima colonna indica la percentuale di incidenza sul totale generale.

Spese correnti (Tit. I)	IMPEGNI DI COMPETENZA	% sul totale
Funzioni		
01: Amministrazione, gestione e controllo	1.901.187,89	29,90
02: Giustizia	15.520,25	0,24
03: Polizia locale	175.073,64	2,75
04: Istruzione pubblica	417.989,59	6,57
05: Cultura e beni culturali	90.452,25	1,42
06: Sport e ricreazione	140.069,28	2,20
07: Turismo	502,84	0,01
08: Viabilità e trasporti	268.966,82	4,23
09: Territorio ed ambiente	1.180.566,20	18,57
10: Settore sociale	2.046.376,05	32,19
11: Sviluppo economico	58.035,24	0,91
12: Servizi produttivi	63.000,00	0,99
Totale Uscite Titolo I	6.357.740,05	

La tabella che segue riporta gli impegni delle spese correnti dell'ultimo triennio.

Spese correnti (Tit. I) Funzioni	Impegni di Competenza		
	2010	2011	2012
01: Amministrazione, gestione e controllo	1.739.575,01	1.874.761,02	1.901.187,89
02: Giustizia	15.041,28	16.954,02	15.520,25
03: Polizia locale	188.174,63	185.771,60	175.073,64
04: Istruzione pubblica	441.343,46	418.609,73	417.989,59
05: Cultura e beni culturali	94.919,85	87.804,26	90.452,25
06: Sport e ricreazione	140.809,92	155.663,61	140.069,28
07: Turismo	2.713,55	795,64	502,84
08: Viabilità e trasporti	256.485,45	260.762,24	268.966,82
09: Territorio ed ambiente	1.340.266,88	1.330.465,05	1.180.566,20
10: Settore sociale	2.081.923,50	1.798.417,11	2.046.376,05
11: Sviluppo economico	41.432,57	67.496,69	58.035,24
12: Servizi produttivi	0,00	0,00	63.000,00
Totale Uscite Titolo I	6.342.686,10	6.197.500,97	6.357.740,05

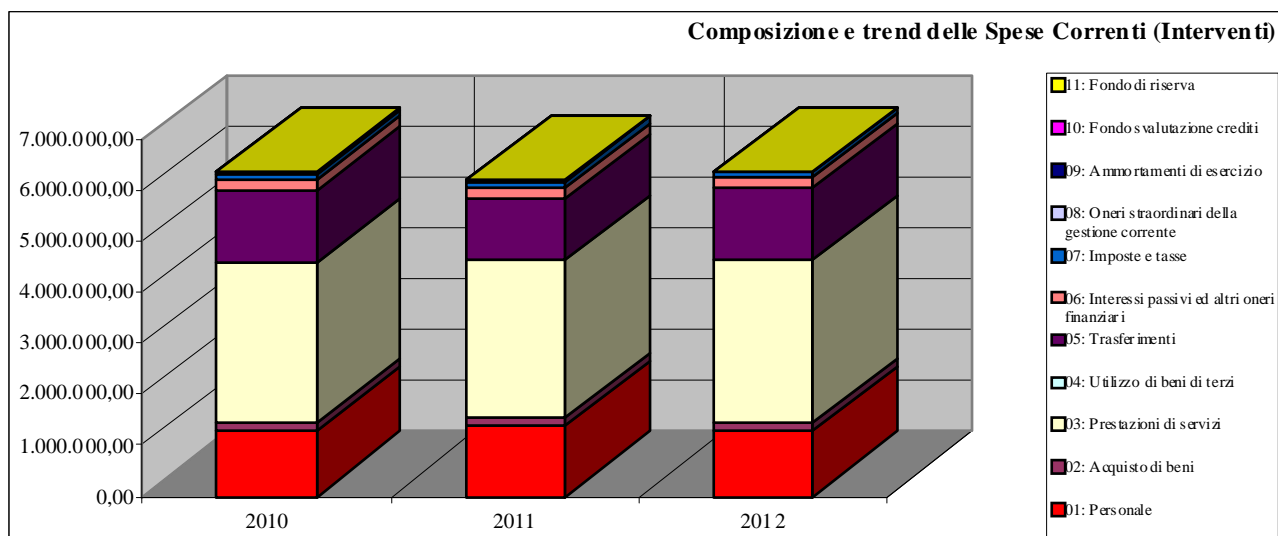
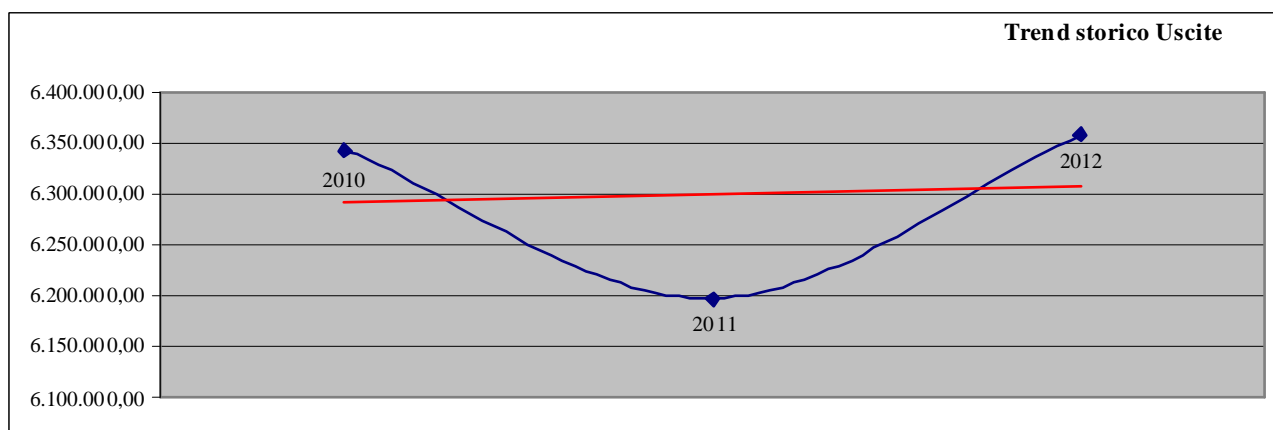


Le tabelle che seguono riportano le spese del titolo I impegnate nell'esercizio suddivise in base alla loro natura economica (interventi) . L'ultima colonna indica la percentuale di incidenza sul totale generale.

Spese correnti (Tit. I)	IMPEGNI DI COMPETENZA	% sul totale
Interventi		
01: Personale	1.286.732,88	20,24
02: Acquisto di beni	126.607,06	1,99
03: Prestazioni di servizi	3.204.681,45	50,41
04: Utilizzo di beni di terzi	0,00	0,00
05: Trasferimenti	1.437.506,48	22,61
06: Interessi passivi ed altri oneri finanziari	203.139,18	3,20
07: Imposte e tasse	94.073,00	1,48
08: Oneri straordinari della gestione corrente	5.000,00	0,08
09: Ammortamenti di esercizio	0,00	0,00
10: Fondo svalutazione crediti	0,00	0,00
11: Fondo di riserva	0,00	0,00
Totale Spese Titolo I	6.357.740,05	

La tabella che segue riporta gli impegni delle spese correnti dell'ultimo triennio.

Spese correnti (Tit. I)	Impegni di Competenza		
	2010	2011	2012
Interventi			
01: Personale	1.274.434,06	1.383.124,36	1.286.732,88
02: Acquisto di beni	171.524,01	154.962,61	126.607,06
03: Prestazioni di servizi	3.123.332,30	3.077.447,60	3.204.681,45
04: Utilizzo di beni di terzi	0,00	0,00	0,00
05: Trasferimenti	1.410.259,70	1.224.328,05	1.437.506,48
06: Interessi passivi ed altri oneri finanziari	219.781,02	211.530,61	203.139,18
07: Imposte e tasse	108.310,00	108.893,21	94.073,00
08: Oneri straordinari della gestione corrente	35.045,01	37.214,53	5.000,00
09: Ammortamenti di esercizio	0,00	0,00	0,00
10: Fondo svalutazione crediti	0,00	0,00	0,00
11: Fondo di riserva	0,00	0,00	0,00
Totale Spese Titolo I	6.342.686,10	6.197.500,97	6.357.740,05



SPESE IN CONTO CAPITALE

Le spese in conto capitale comprendono tutte le somme finalizzate all'acquisizione di beni diretti all'incremento e alla manutenzione del patrimonio dell'ente.

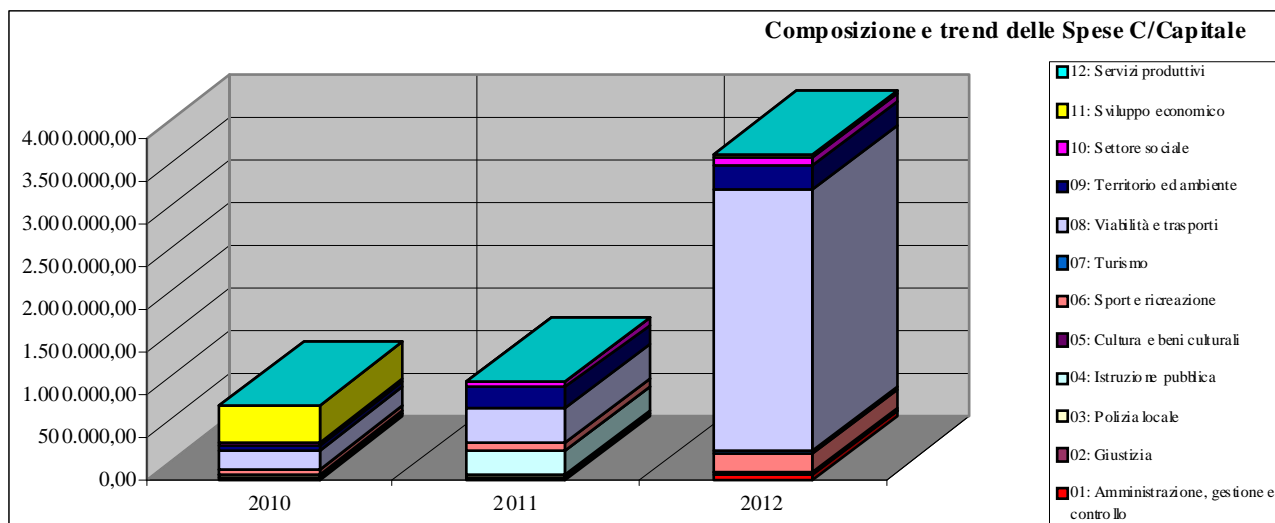
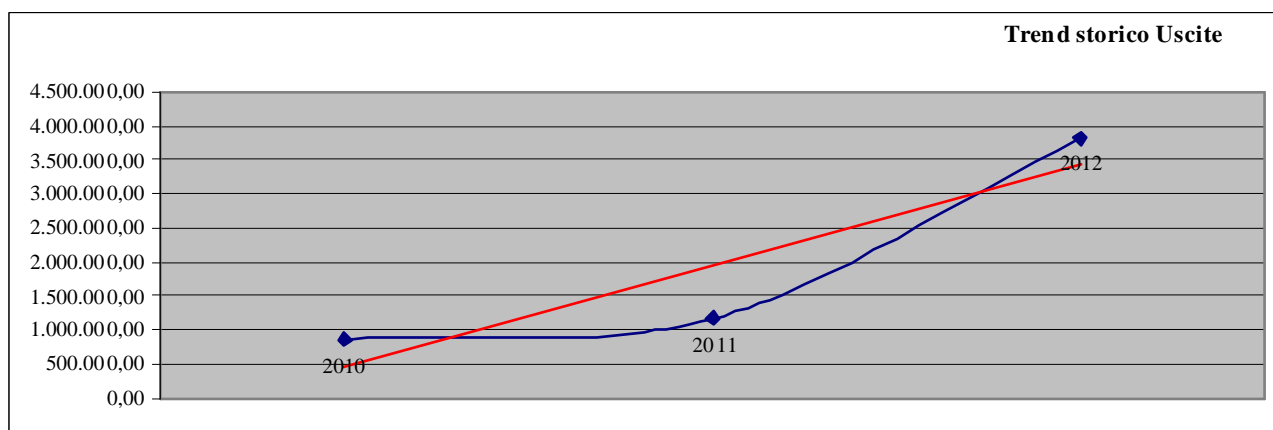
La tabella riporta le spese del titolo II impegnate nell'esercizio suddivise nelle funzioni di appartenenza.

L'ultima colonna indica la percentuale di incidenza sul totale generale.

Spese in c/capitale (Tit. II)	IMPEGNI DI COMPETENZA	% sul totale
Funzioni		
01: Amministrazione, gestione e controllo	49.371,47	1,29
02: Giustizia	0,00	0,00
03: Polizia locale	21.000,00	0,55
04: Istruzione pubblica	15.000,00	0,39
05: Cultura e beni culturali	0,00	0,00
06: Sport e ricreazione	224.691,44	5,88
07: Turismo	33.022,29	0,86
08: Viabilità e trasporti	3.075.982,11	80,49
09: Territorio ed ambiente	265.036,38	6,94
10: Settore sociale	97.485,00	2,55
11: Sviluppo economico	40.000,00	1,05
12: Servizi produttivi	0,00	0,00
Totale Spese Titolo II	3.821.588,69	

La tabella che segue riporta gli impegni delle spese in conto capitale dell'ultimo triennio al fine di valutare la tendenza degli investimenti.

Spese in c/capitale (Tit. II)	Impegni di Competenza		
	2010	2011	2012
Funzioni			
01: Amministrazione, gestione e controllo	30.751,02	16.936,00	49.371,47
02: Giustizia	0,00	0,00	0,00
03: Polizia locale	8.000,00	26.631,15	21.000,00
04: Istruzione pubblica	3.024,00	291.500,00	15.000,00
05: Cultura e beni culturali	12.100,22	6.050,11	0,00
06: Sport e ricreazione	67.263,00	80.000,00	224.691,44
07: Turismo	7.500,00	7.500,00	33.022,29
08: Viabilità e trasporti	213.730,68	421.148,32	3.075.982,11
09: Territorio ed ambiente	54.860,05	223.251,20	265.036,38
10: Settore sociale	32.000,00	92.976,26	97.485,00
11: Sviluppo economico	437.000,00	0,00	40.000,00
12: Servizi produttivi	0,00	0,00	0,00
Totale Spese Titolo II	866.228,97	1.165.993,04	3.821.588,69

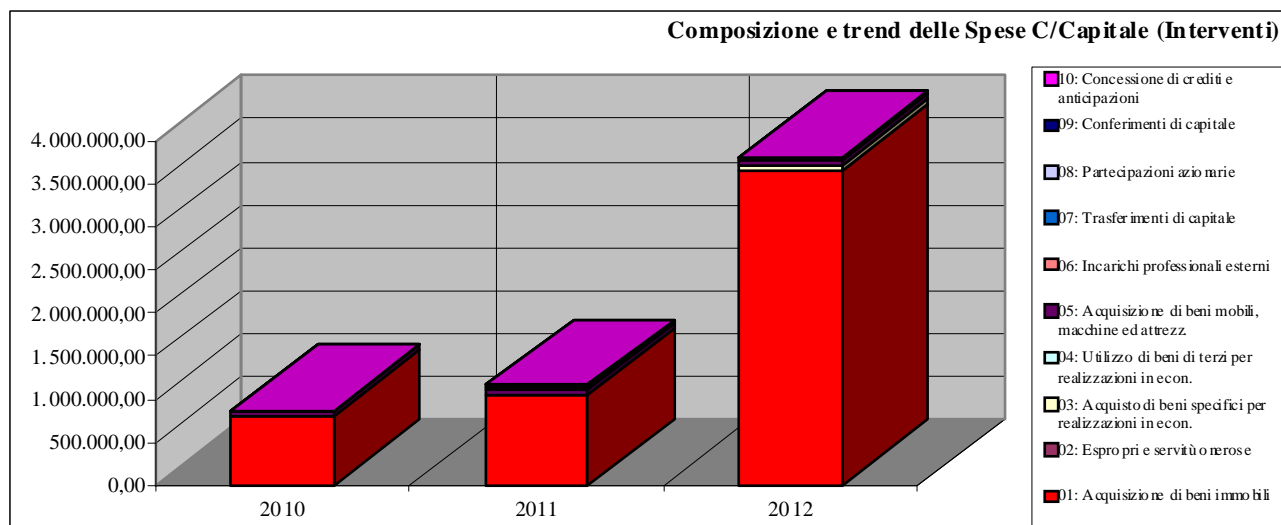
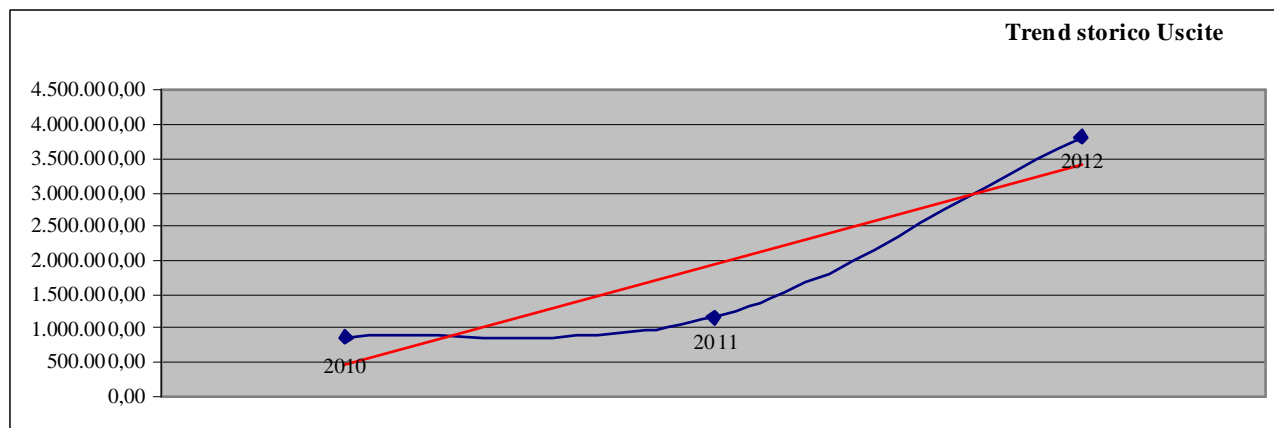


Le tabelle che seguono riportano le spese del titolo II impegnate nell'esercizio suddivise in base alla loro natura economica (interventi) . L'ultima colonna indica la percentuale di incidenza sul totale generale.

Spese in c/capitale (Tit. II)	IMPEGNI DI COMPETENZA	% sul totale
Interventi		
01: Acquisizione di beni immobili	3.664.227,03	95,88
02: Espropri e servitù onerose	0,00	0,00
03: Acquisto di beni specifici per realizzazioni In economia	63.861,38	1,67
04: Utilizzo di beni di terzi per realizzazioni in economia	0,00	0,00
05: Acquisizione di beni mobili, macchine ed attrezzature	64.460,28	1,69
06: Incarichi professionali esterni	29.040,00	0,76
07: Trasferimenti di capitale	0,00	0,00
08: Partecipazioni azionarie	0,00	0,00
09: Conferimenti di capitale	0,00	0,00
10: Concessione di crediti e anticipazioni	0,00	0,00
Totale Spese Titolo II	3.821.588,69	

La tabella che segue riporta gli impegni delle spese di investimento dell'ultimo triennio.

Spese in c/capitale (Tit. II) Interventi	Impegni di Competenza		
	2010	2011	2012
01: Acquisizione di beni immobili	806.459,85	1.051.033,61	3.664.227,03
02: Espropri e servitù onerose	0,00	0,00	0,00
03: Acquisto di beni specifici per realizzazioni in econ.	0,00	0,00	63.861,38
04: Utilizzo di beni di terzi per realizzazioni in econ.	0,00	0,00	0,00
05: Acquisizione di beni mobili, macchine ed attrezz.	59.769,12	61.966,11	64.460,28
06: Incarichi professionali esterni	0,00	21.251,20	29.040,00
07: Trasferimenti di capitale	0,00	31.742,12	0,00
08: Partecipazioni azionarie	0,00	0,00	0,00
09: Conferimenti di capitale	0,00	0,00	0,00
10: Concessione di crediti e anticipazioni	0,00	0,00	0,00
Totale Spese Titolo II	866.228,97	1.165.993,04	3.821.588,69



SPESE PER IL RIMBORSO DI PRESTITI

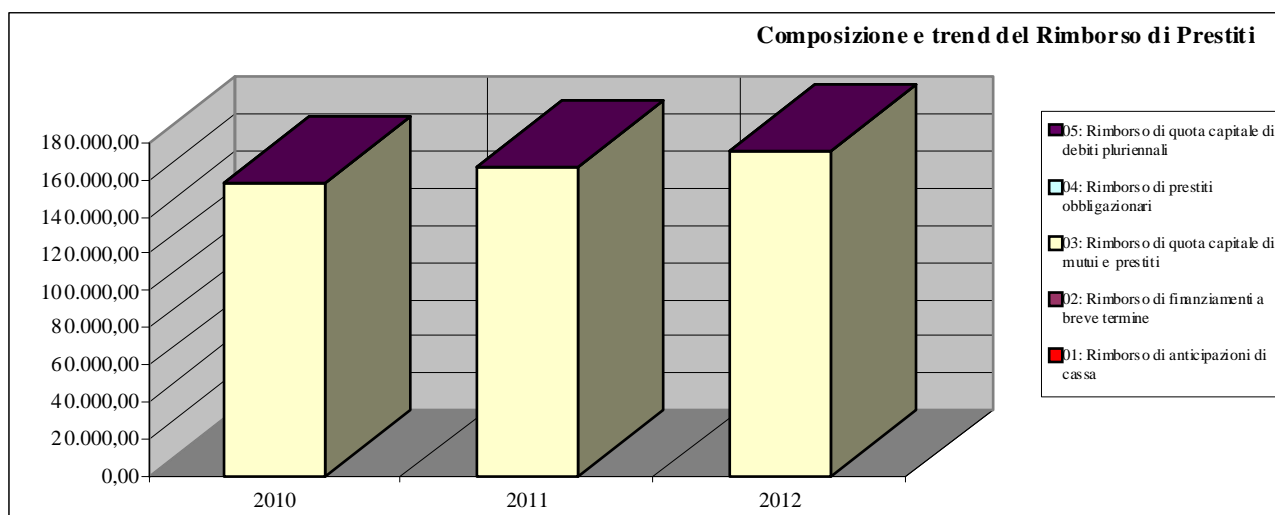
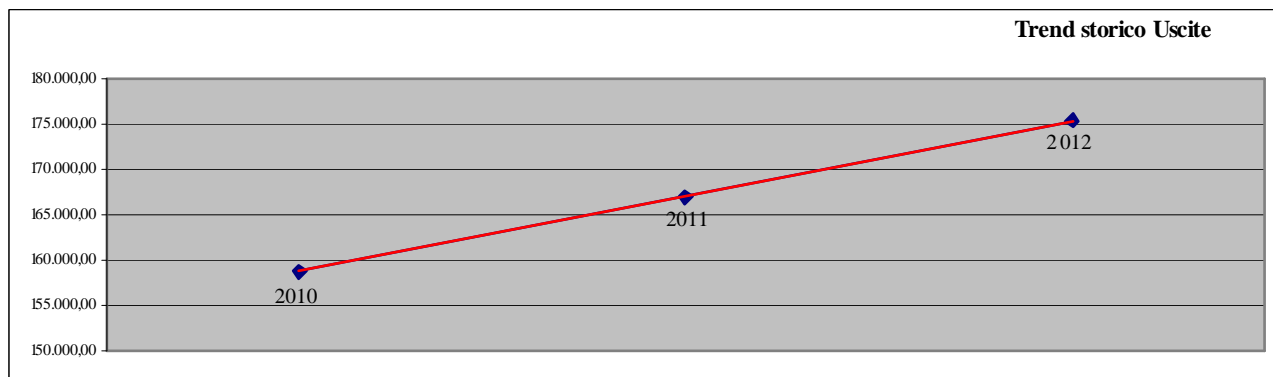
Le spese per il rimborso di prestiti comprendono tutte le somme finalizzate al rimborso delle quote di capitale dei prestiti contratti e le anticipazioni di cassa.

Le tabelle che seguono riportano le spese del titolo III impegnate nell'esercizio suddivise in base alla loro natura economica (interventi) . L'ultima colonna indica la percentuale di incidenza sul totale generale.

Spese per rimborso di prestiti (Tit. III)	IMPEGNI DI COMPETENZA	% sul totale
Interventi		
01: Rimborso di anticipazioni di cassa	0,00	0,00
02: Rimborso di finanziamenti a breve termine	0,00	0,00
03: Rimborso di quota capitale di mutui e prestiti	175.347,66	100,00
04: Rimborso di prestiti obbligazionari	0,00	0,00
05: Rimborso di quota capitale di debiti pluriennali	0,00	0,00
Totale Spese Titolo III	175.347,66	

La tabella che segue riporta gli impegni delle spese per il rimborso di prestiti dell'ultimo triennio.

Spese per rimborso di prestiti (Tit. III) Interventi	Impegni di Competenza		
	2010	2011	2012
01: Rimborso di anticipazioni di cassa	0,00	0,00	0,00
02: Rimborso di finanziamenti a breve termine	0,00	0,00	0,00
03: Rimborso di quota capitale di mutui e prestiti	158.705,82	166.955,81	175.347,66
04: Rimborso di prestiti obbligazionari	0,00	0,00	0,00
05: Rimborso di quota capitale di debiti pluriennali	0,00	0,00	0,00
Totale Spese Titolo III	158.705,82	166.955,81	175.347,66



SERVIZI PER CONTO TERZI

L'andamento delle entrate e delle spese in conto competenza dei Servizi conto terzi è stato il seguente:

SERVIZI PER CONTO TERZI	Entrata	Spesa
Ritenute previdenziali e assistenziali al personale	115.737,06	115.737,06
Ritenute erariali	262.338,66	262.338,66
Altre ritenute al personale c/terzi	54.920,61	54.920,61
Depositi Cauzionali	7.750,00	7.750,00
Altre per servizi conto terzi	22.850,37	22.850,37
Fondi per il servizio economato	10.000,00	10.000,00
Depositi per spese contrattuali	0,00	0,00
Totale	473.596,70	473.596,70

ANALISI DI BILANCIO

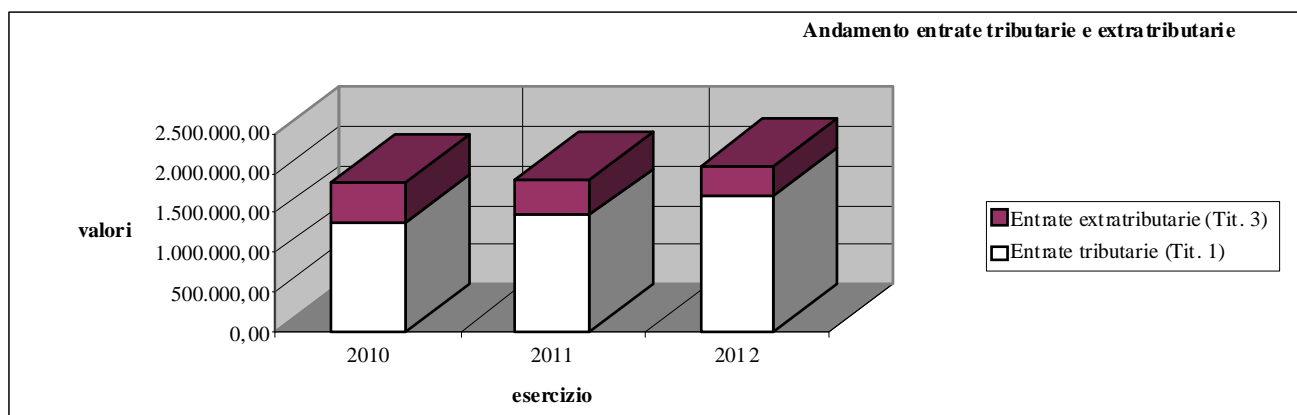
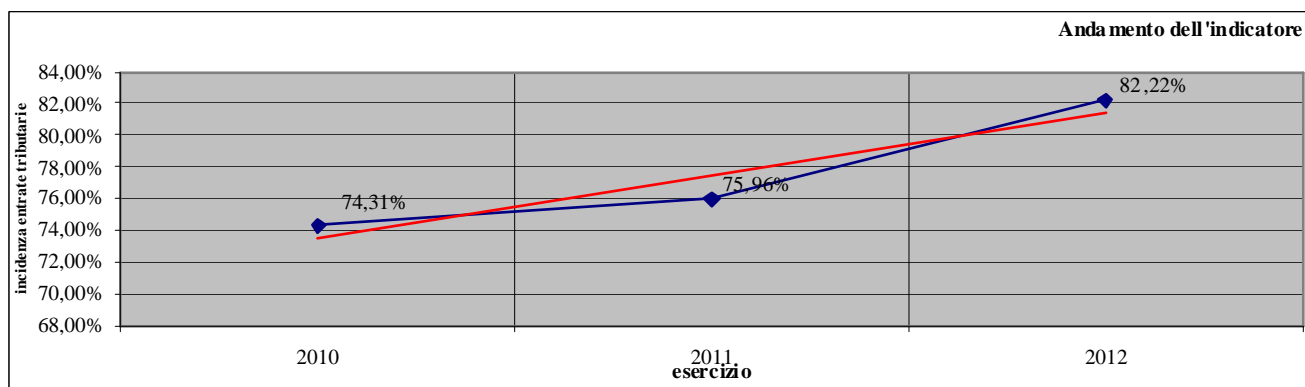
Gli indicatori finanziari mettono in relazione dati contabili ed extracontabili per fornire ulteriori ed interessanti notizie sulla composizione del bilancio e possono essere presi come riferimento per confrontare realtà di altri enti simili per dimensioni e/o territorio.

Andiamo ad analizzare i singoli indicatori.

Incidenza entrate tributarie su entrate proprie

Questo indice segnala la misura in cui le entrate tributarie partecipano alle entrate proprie dell'ente.

INCIDENZA DELLE ENTRATE TRIBUTARIE SULLE ENTRATE PROPRIE		$\frac{\text{Entrate tributarie}}{\text{Entrate tributarie} + \text{Entrate extratributarie}} \times 100$		
Trend Storico		2010	2011	2012
		74,31%	75,96%	82,22%
	Entrate tributarie (Tit. 1)	1.393.010,98	1.467.351,16	1.720.041,88
	Entrate extratributarie (Tit. 3)	481.548,40	464.354,05	371.993,06
	<i>Totale entrate proprie</i>	<i>1.874.559,38</i>	<i>1.931.705,21</i>	<i>2.092.034,94</i>



Autonomia finanziaria

Questo indice evidenzia la percentuale di incidenza delle entrate proprie dell'ente sul totale delle entrate correnti, segnalando in che misura la capacità di spesa è garantita da entrate derivanti da risorse autonome dell'ente e, per differenza, da entrate derivanti da trasferimenti erariali o regionali.

L'importanza dell'indicatore è evidente: la capacità dell'ente di reperire risorse proprie, senza contare sui trasferimenti dal governo centrale, è essenziale per la possibilità di erogare i propri servizi. Questo indicatore, infatti, è incluso anche nei "parametri di rilevazione delle condizioni di deficitarietà", assumendo rilevanza quando è inferiore al 40%.

AUTONOMIA FINANZIARIA

$$\frac{\text{Entrate tributarie} + \text{Entrate extratributarie}}{\text{Entrate correnti}} \times 100$$

Trend Storico

2010	2011	2012
27,71%	29,65%	30,12%

Entrate tributarie (Tit. 1)

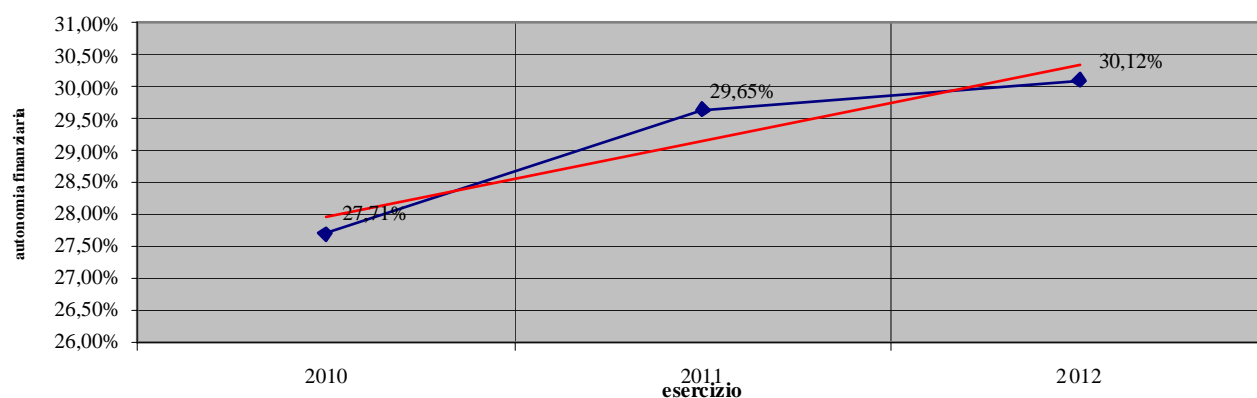
Entrate da trasferimenti (Tit. 2)

Entrate extratributarie (Tit. 3)

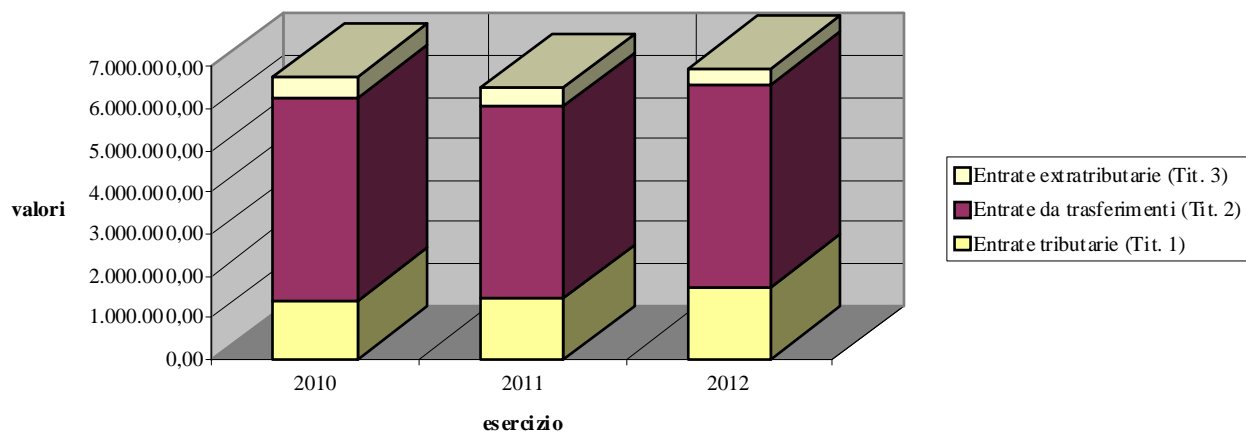
Totale entrate corr. (Tit. 1+2+3)

2010	2011	2012
1.393.010,98	1.467.351,16	1.720.041,88
4.890.226,12	4.583.687,45	4.854.029,19
481.548,40	464.354,05	371.993,06
6.764.785,50	6.515.392,66	6.946.064,13

Andamento dell'indicatore



Andamento entrate correnti



Autonomia impositiva

Questo indice limita l'indagine sull'autonomia finanziaria esclusivamente a quella impositiva, cioè alla capacità di prelevare risorse attraverso prelievi coattivi: misura quindi la parte delle entrate correnti determinata da entrate di natura tributaria. Un valore superiore al 50% mostra una grande capacità dell'ente di far fronte alle spese della gestione ordinaria attraverso l'imposizione tributaria.

AUTONOMIA TRIBUTARIA

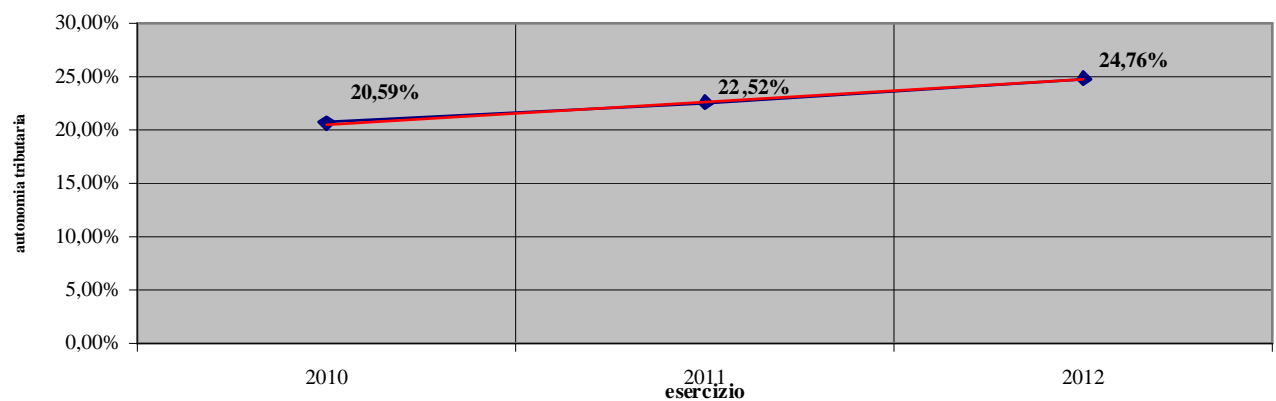
$$\frac{\text{Entrate tributarie}}{\text{Entrate correnti}} \times 100$$

Trend Storico

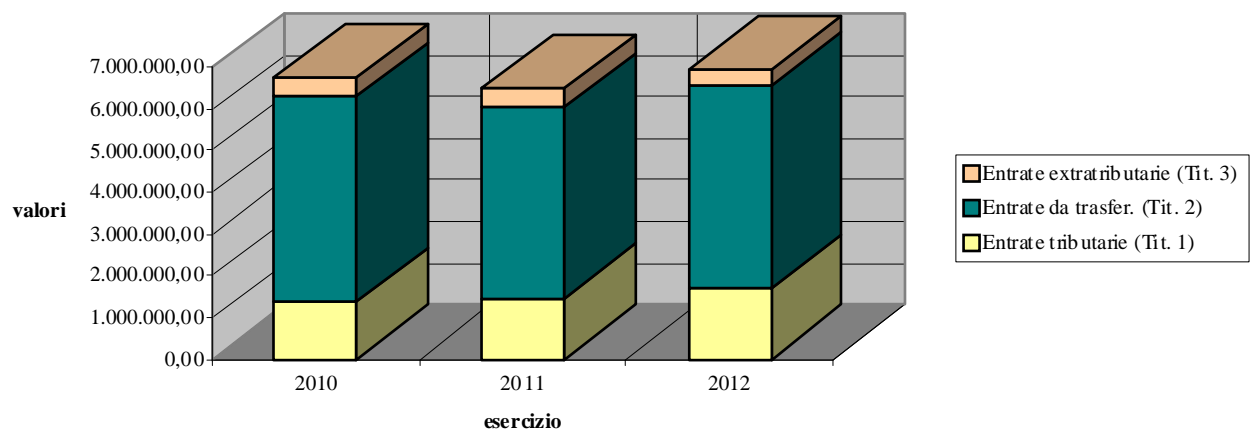
	2010	2011	2012
	20,59%	22,52%	24,76%

	2010	2011	2012
Entrate tributarie (Tit. 1)	1.393.010,98	1.467.351,16	1.720.041,88
Entrate da trasfer. (Tit. 2)	4.890.226,12	4.583.687,45	4.854.029,19
Entrate extratributarie (Tit. 3)	481.548,40	464.354,05	371.993,06
Totale entrate corr. (Tit. 1+2+3)	6.764.785,50	6.515.392,66	6.946.064,13

Andamento dell'indicatore



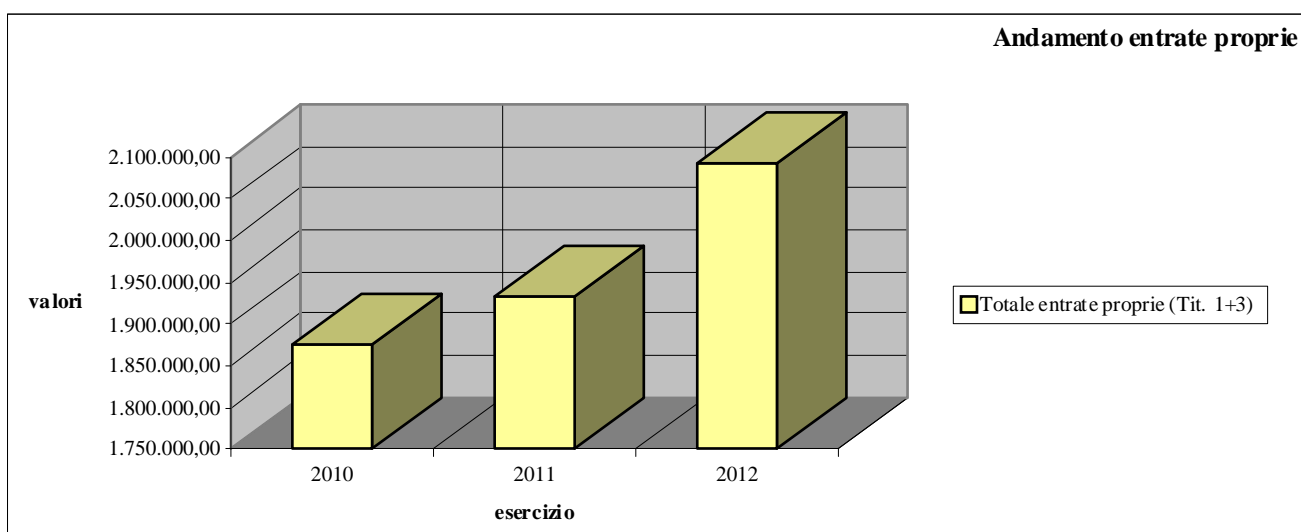
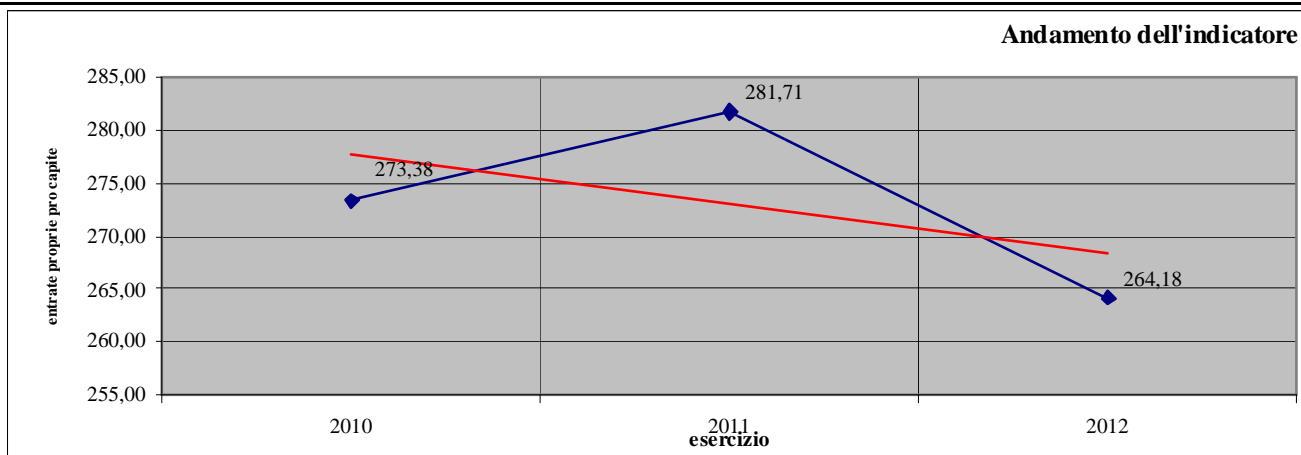
Andamento entrate correnti



Entrate proprie pro-capite

Questo indice misura l'incidenza media delle entrate proprie sul cittadino.

ENTRATE PROPRIE PRO CAPITALE				<u>Entrate tributarie + Entrate extratributarie</u>	
				Popolazione	
Trend Storico				2010	2011
				2012	
				273,38	281,71
				264,18	
				2010	2011
				2012	
Entrate tributarie (Tit. 1)				1.393.010,98	1.467.351,16
Entrate extratributarie (Tit. 3)				481.548,40	464.354,05
Totale entrate proprie (Tit. 1+3)				1.874.559,38	1.931.705,21
Popolazione				6.857	6.857
					7.919



Pressione finanziaria

La pressione finanziaria indica il prezzo pagato dai cittadini per usufruire dei servizi forniti. Questo indicatore ha una valenza informativa del tutto limitata: i trasferimenti dello Stato e degli altri enti del settore pubblico non sono direttamente collegati ai prelievi effettuati sulla popolazione. Anzi, i prelievi erariali sono ridistribuiti localmente attraverso un'ottica perequativa: l'indice non può quindi evidenziare la complessiva pressione finanziaria esercitata sulla popolazione di riferimento.

PRESSIONE FINANZIARIA

$$\frac{\text{Entrate tributarie} + \text{Trasferimenti}}{\text{Popolazione}}$$

Trend Storico

Entrate tributarie (Tit. 1)

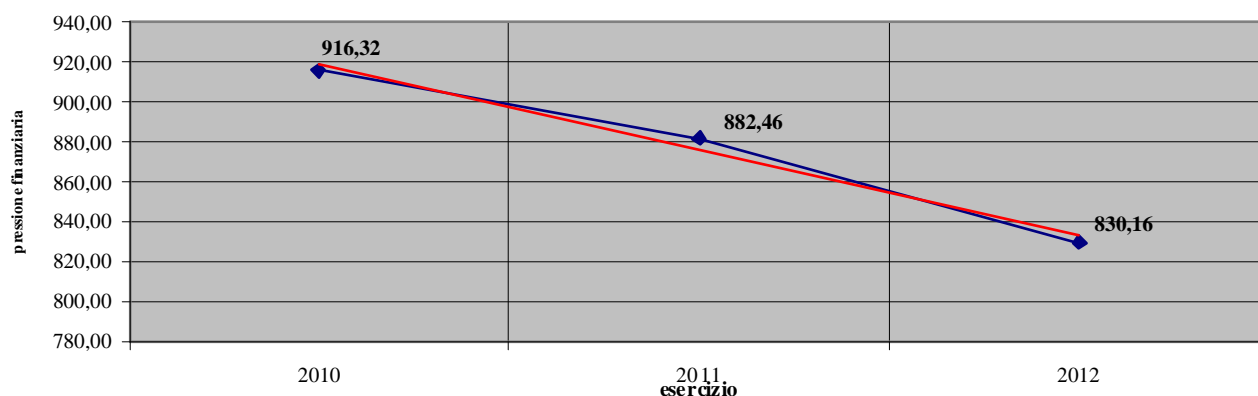
Entrate da trasferimenti (Tit. 2)

Popolazione

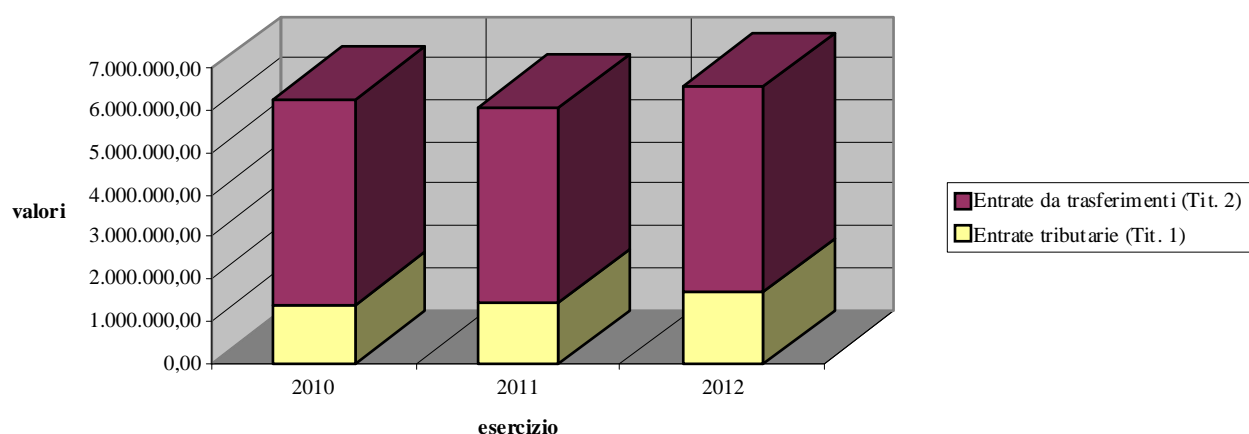
2010	2011	2012
916,32	882,46	830,16

2010	2011	2012
1.393.010,98	1.467.351,16	1.720.041,88
4.890.226,12	4.583.687,45	4.854.029,19
6.857	6.857	7.919

Andamento dell'indicatore



Andamento entrate tributarie e da trasferimenti



Pressione tributaria

La pressione tributaria misura l'importo medio di imposizione tributaria per cittadino.

PRESSIONE TRIBUTARIA PRO CAPITE

$$\frac{\text{Entrate tributarie}}{\text{Popolazione}}$$

Trend Storico

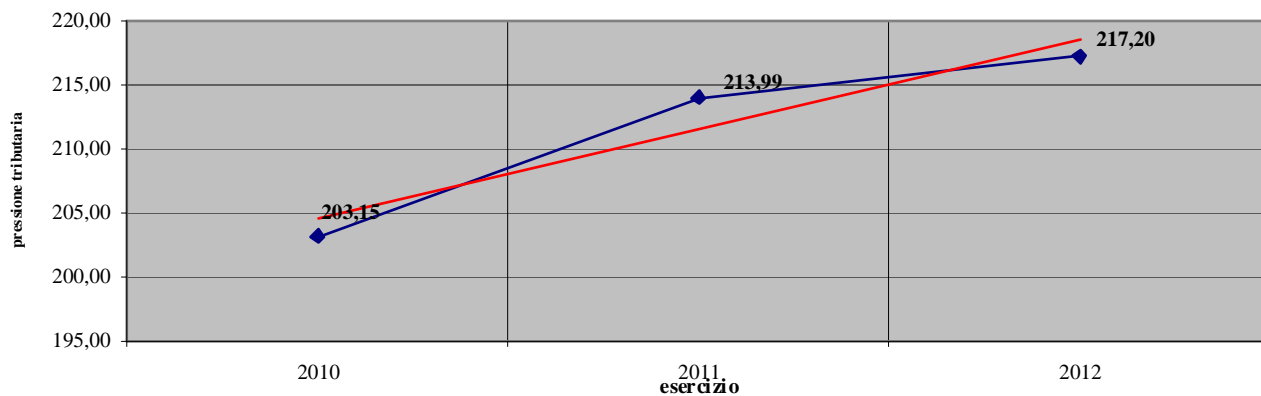
2010	2011	2012
203,15	213,99	217,20

Entrate tributarie (Tit. 1)

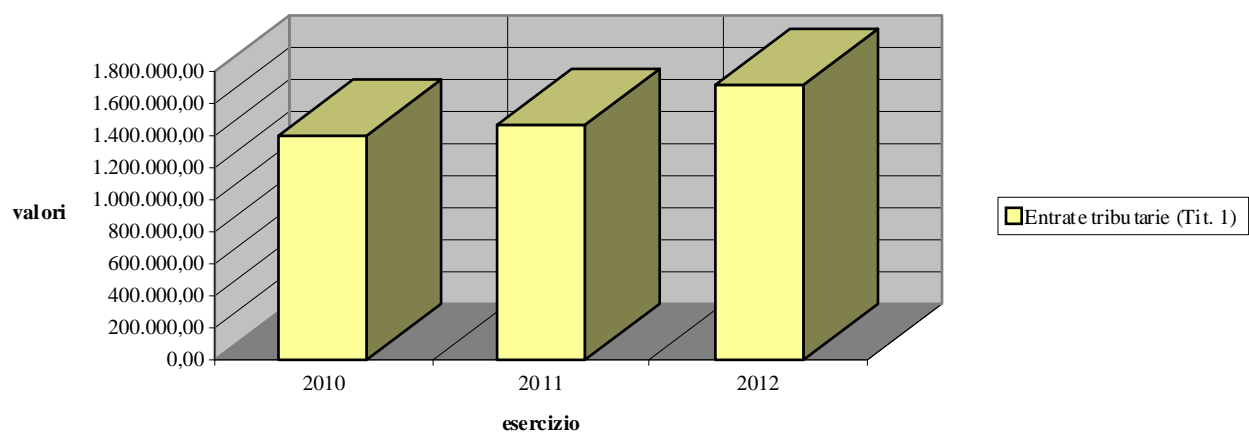
Popolazione

2010	2011	2012
1.393.010,98	1.467.351,16	1.720.041,88
6.857	6.857	7.919

Andamento dell'indicatore

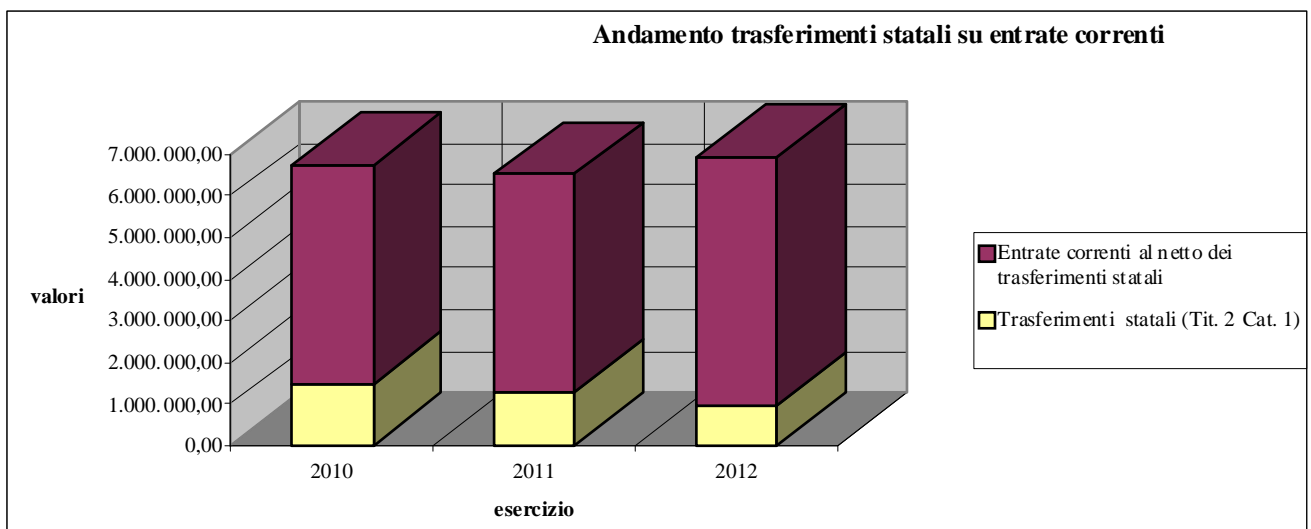
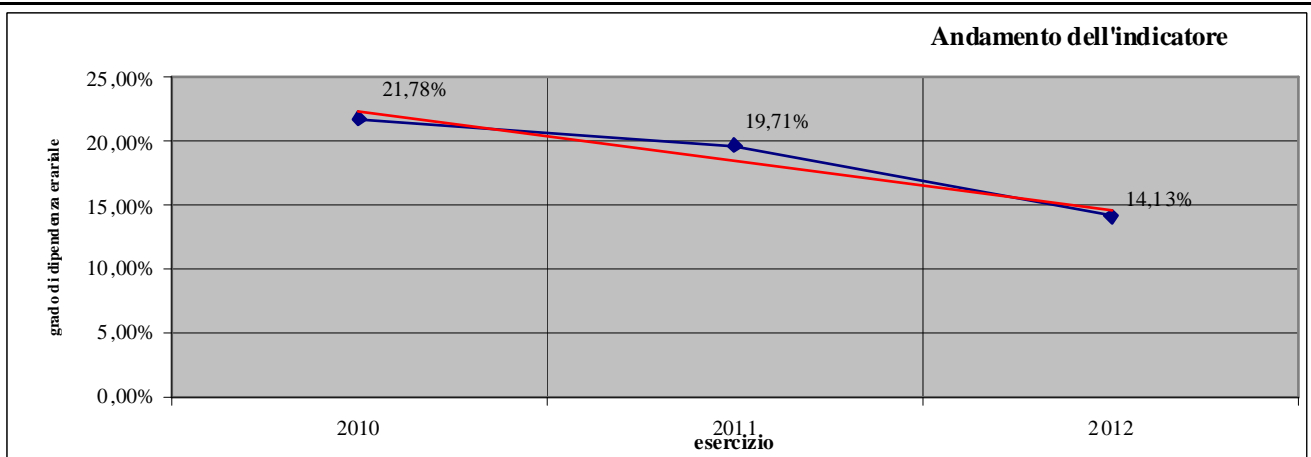


Andamento entrate tributarie



Quantifica il peso specifico dei trasferimenti erariali rispetto al totale delle entrate correnti.

GRADO DI DIPENDENZA ERARIALE		<u>Trasferimenti correnti dallo Stato</u> Entrate correnti		x 100
Trend Storico	2010	2011	2012	
	21,78%	19,71%	14,13%	
Trasferimenti statali (Tit. 2 Cat. 1)	2010	2011	2012	
	1.473.145,23	1.284.504,01	981.410,42	
Entrate correnti (Tit. 1+2+3)	2010	2011	2012	
	6.764.785,50	6.515.392,66	6.946.064,13	



L'indice misura la somma media per cittadino con la quale lo stato contribuisce alle spese strutturali ed ai servizi pubblici.

TRASFERIMENTI ERARIALE PRO CAPITE

Trasferimenti correnti dallo Stato
Popolazione

Trend Storico

2010	2011	2012
214,84	187,33	123,93

Trasferimenti statali (Tit. 2 Cat. 1)

2010	2011	2012
1.473.145,23	1.284.504,01	981.410,42

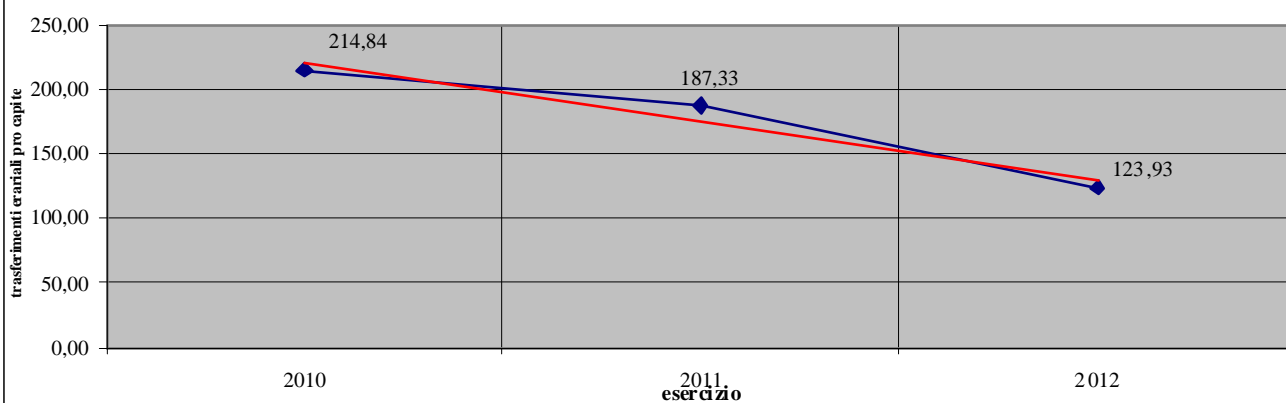
Popolazione

6.857

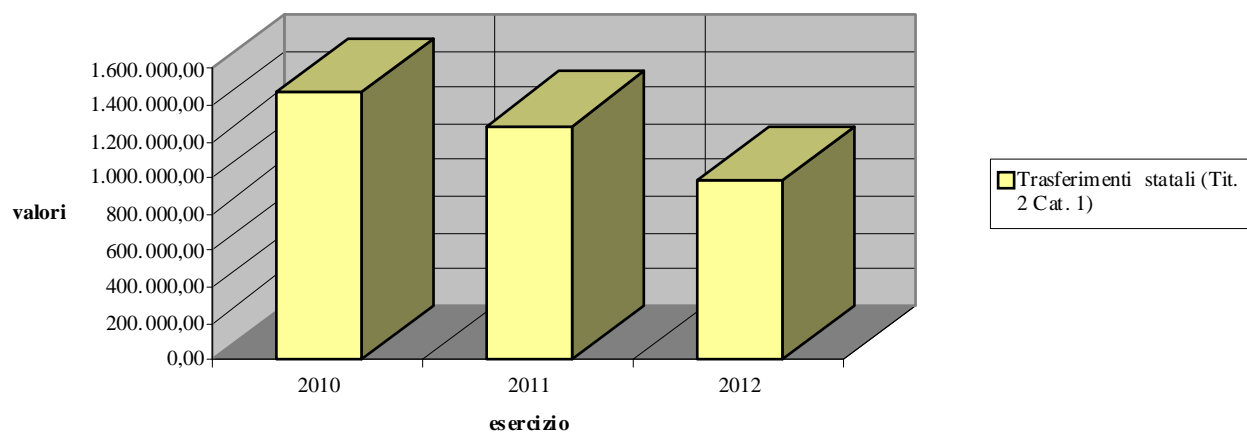
6.857

7.919

Andamento dell'indicatore



Andamento Trasferimenti correnti statali



Intervento regionale

L'indice misura la somma media per cittadino con la quale la regione contribuisce alle spese strutturali ed ai servizi pubblici.

TRASFERIMENTI REGIONALI PRO CAPITE

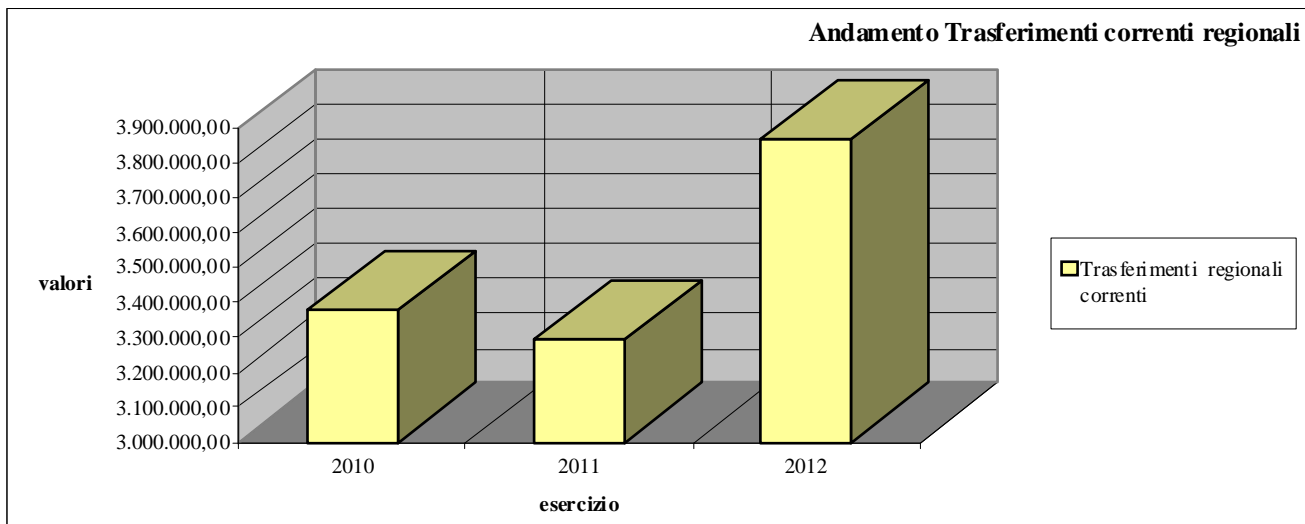
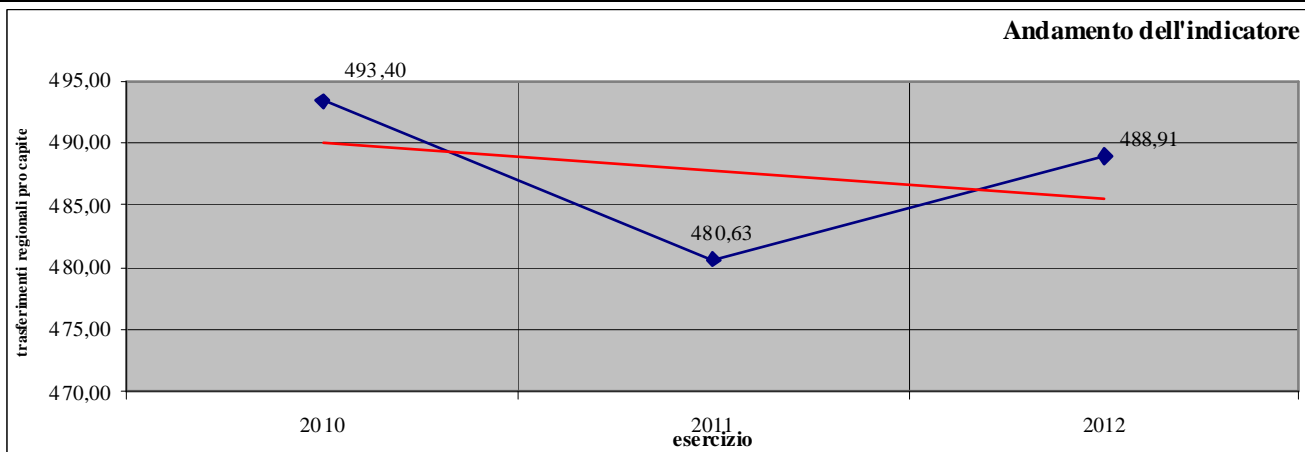
Trasferimenti correnti dalla regione
Popolazione

Trend Storico

Trasferimenti regionali correnti
(Tit. 2 Cat 2,3)
Popolazione

2010	2011	2012
493,40	480,63	488,91

2010	2011	2012
3.383.209,74	3.295.668,09	3.871.656,27
6.857	6.857	7.919



L'indice esprime l'importanza relativa delle entrate extratributarie rispetto alle entrate proprie.

Un valore molto superiore al 50% mostra una grande capacità dell'ente di far fronte alle spese della gestione ordinaria attraverso l'imposizione tributaria piuttosto che attraverso le entrate extratributarie.

ENTRATE EXTRATRIBUTARIE SU PROPRIE

$$\frac{\text{Entrate extratributarie}}{\text{Entrate proprie}} \times 100$$

Trend Storico

2010	2011	2012
25,69%	24,04%	17,78%

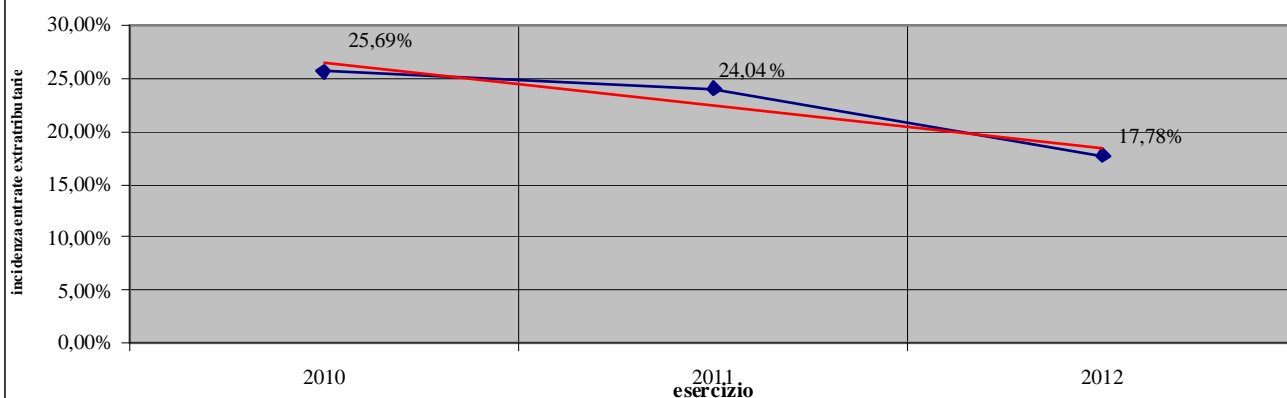
Entrate extratributarie (Tit. 3)

Entrate tributarie (Tit. 1)

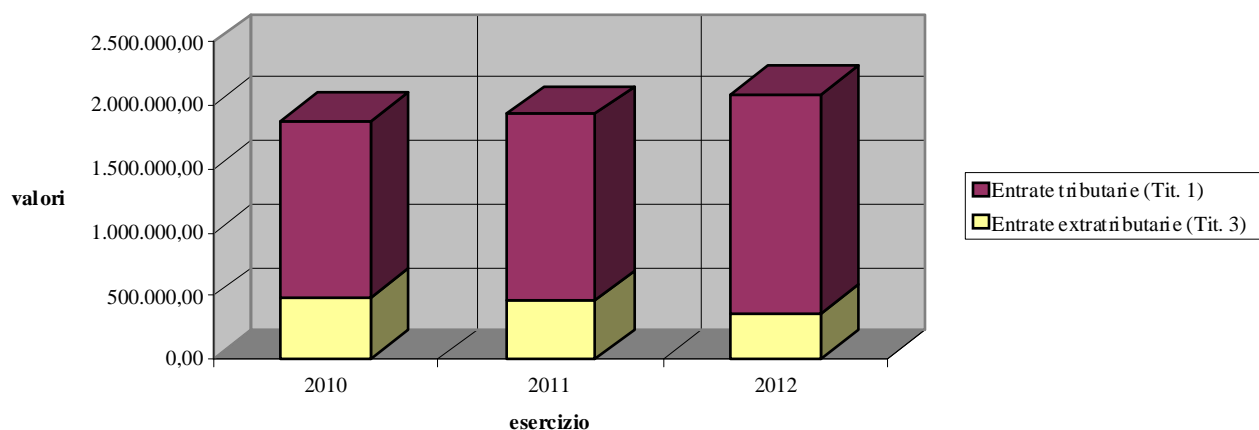
Entrate proprie (Tit. 1 + Tit. 3)

2010	2011	2012
481.548,40	464.354,05	371.993,06
1.393.010,98	1.467.351,16	1.720.041,88
1.874.559,38	1.931.705,21	2.092.034,94

Andamento dell'indicatore



Andamento entrate extratributarie e tributarie



Rappresenta l'incidenza relativa delle entrate extratributarie sul totale delle entrate correnti.

Una percentuale alta dell'indice mostra un'elevata "capacità" dell'ente a realizzare entrate attraverso l'erogazione di servizi e la gestione del suo patrimonio.

AUTONOMIA TARIFFARIA PROPRIA

$$\frac{\text{Entrate extratributarie}}{\text{Entrate correnti}} \times 100$$

Trend Storico

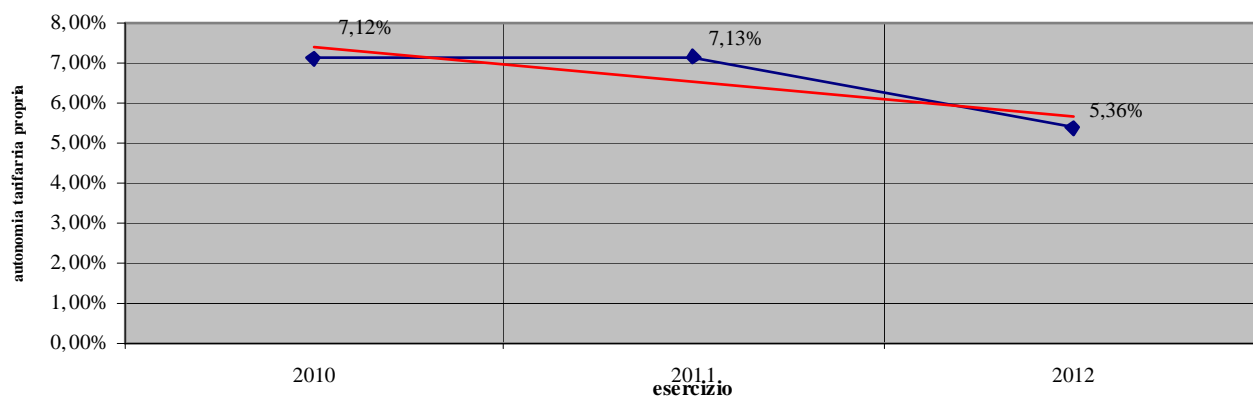
2010	2011	2012
7,12%	7,13%	5,36%

Entrate extratributarie (Tit. 3)

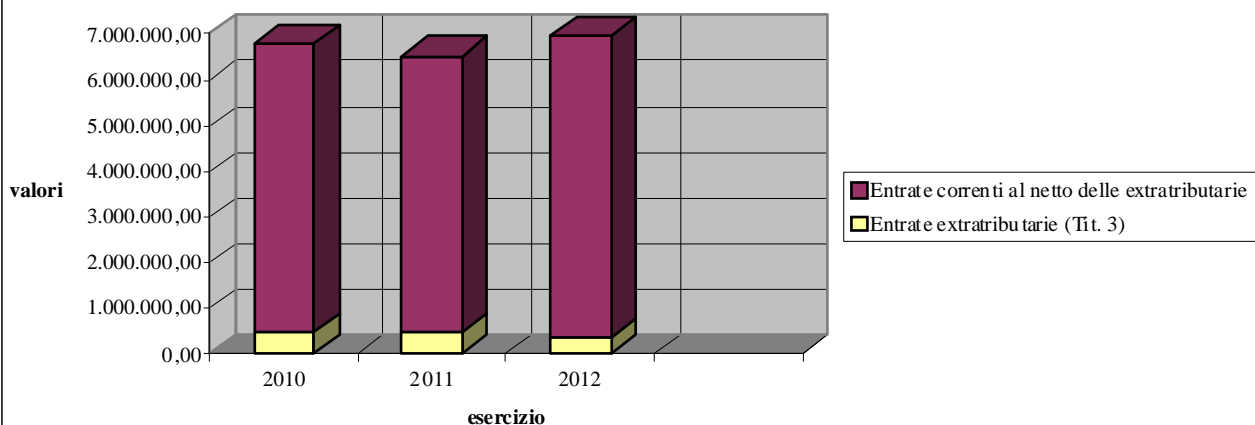
Entrate correnti (Tit. 1+2+3)

2010	2011	2012
481.548,40	464.354,05	371.993,06
6.764.785,50	6.515.392,66	6.946.064,13

Andamento dell'indicatore



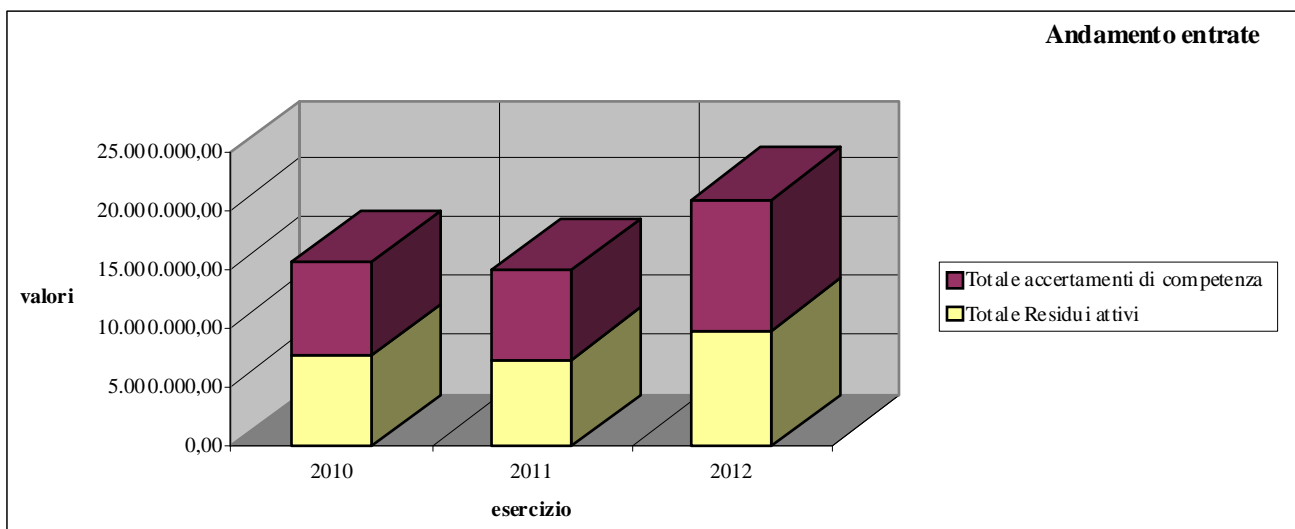
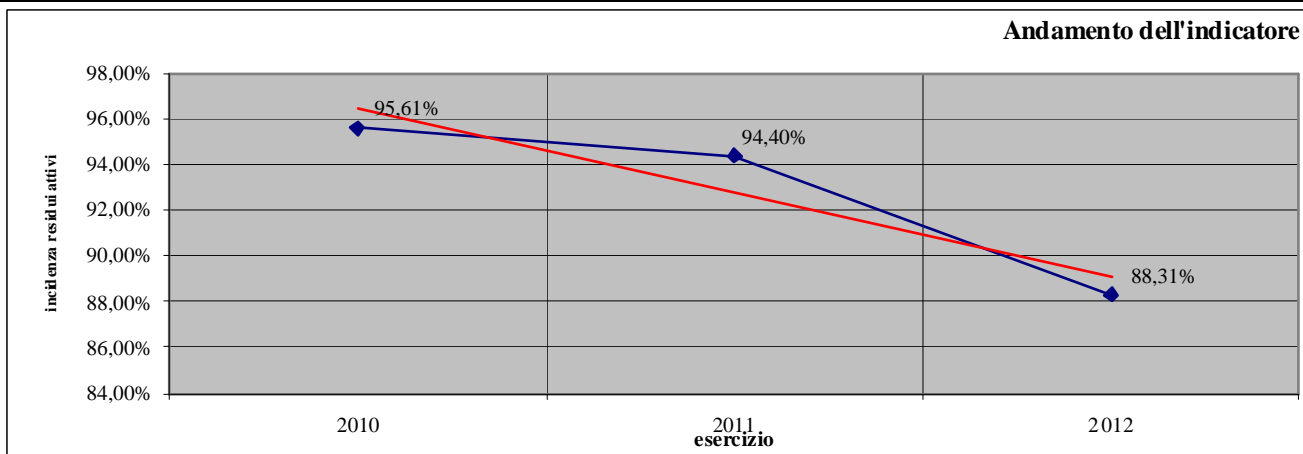
Andamento entrate extratributarie e correnti



Incidenza residui attivi e Incidenza residui passivi

Gli indici esprimono il rapporto tra i residui derivati dalla gestione di competenza e il valore complessivo delle operazioni di competenza dell'esercizio e segnalano l'andamento anomalo del monte residui e l'eventuale incapacità di incassare crediti o pagare debiti e/o la necessità di una revisione straordinaria dei residui stessi.

INCIDENZA RESIDUI ATTIVI		$\frac{\text{Totale residui attivi}}{\text{Totale accertamenti di competenza}} \times 100$	
Trend Storico	2010	2011	2012
	95,61%	94,40%	88,31%
Totale Residui attivi	2010	2011	2012
	7.653.982,94	7.261.955,10	9.821.284,51
Totale accertamenti di competenza	2010	2011	2012
	8.005.061,07	7.692.981,46	11.120.959,12



INCIDENZA RESIDUI PASSIVI

$$\frac{\text{Totale residui passivi}}{\text{Totale impegni di competenza}} \times 100$$

Trend Storico

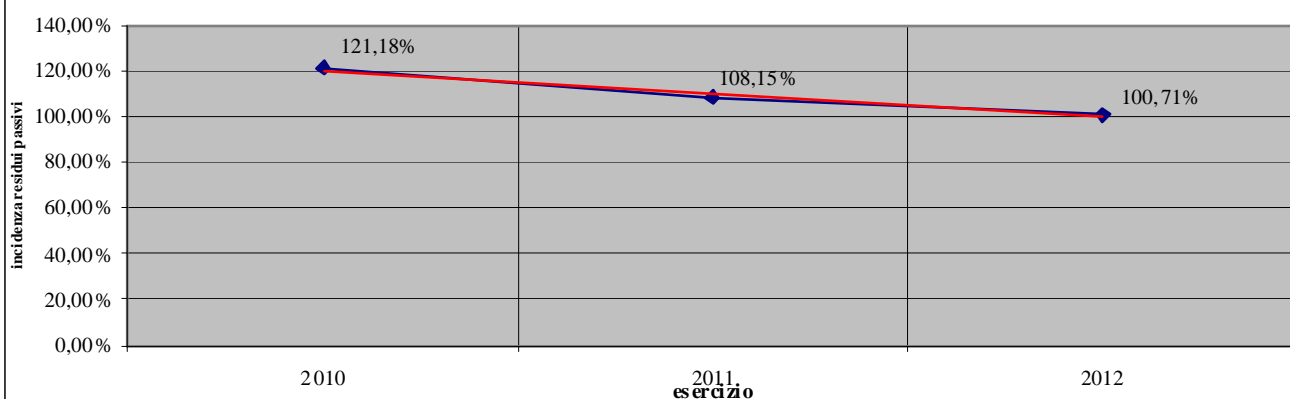
2010	2011	2012
121,18%	108,15%	100,71%

Totale Residui passivi

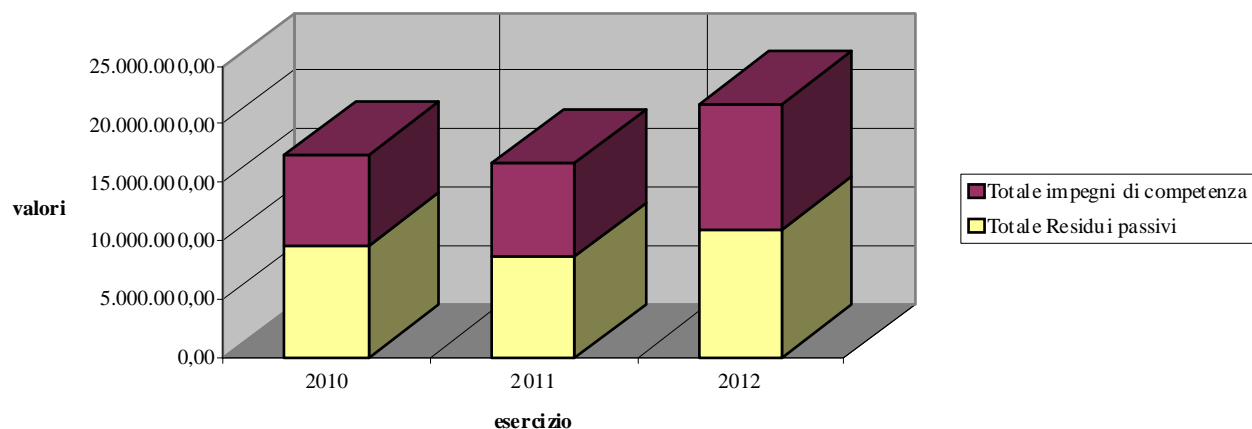
Totale impegni di competenza

2010	2011	2012
9.498.212,11	8.636.199,46	10.904.745,86
7.837.849,34	7.985.256,64	10.828.273,10

Andamento dell'indicatore



Andamento spese



L'indicatore evidenzia il debito pro capite per i mutui in ammortamento. La relativizzazione dell'ammontare del debito residuo sulla popolazione di riferimento è essenziale per effettuare confronti spaziali e temporali significativi.

INDEBITAMENTO PRO CAPITE

Debito residuo al 31/12/....
Popolazione

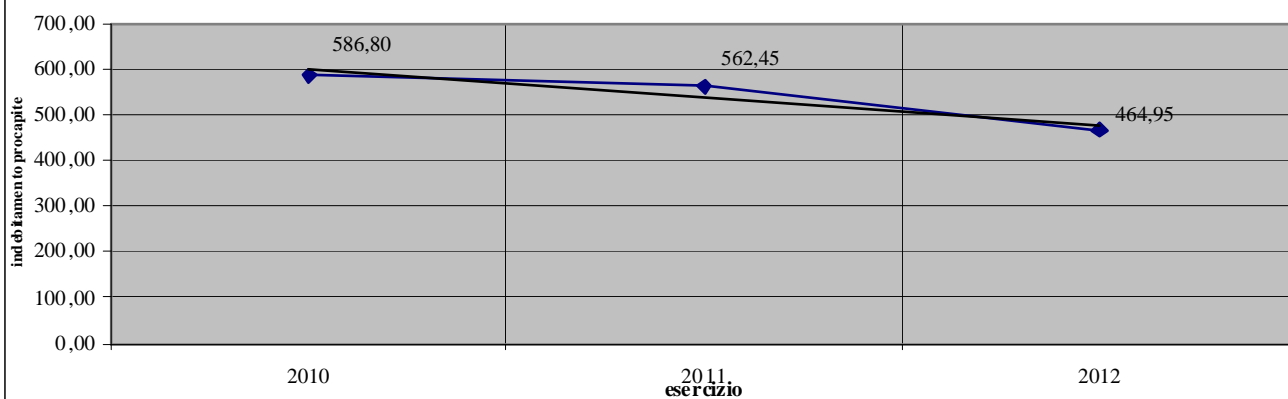
Trend Storico

Debito residuo al 31/12/....
Popolazione

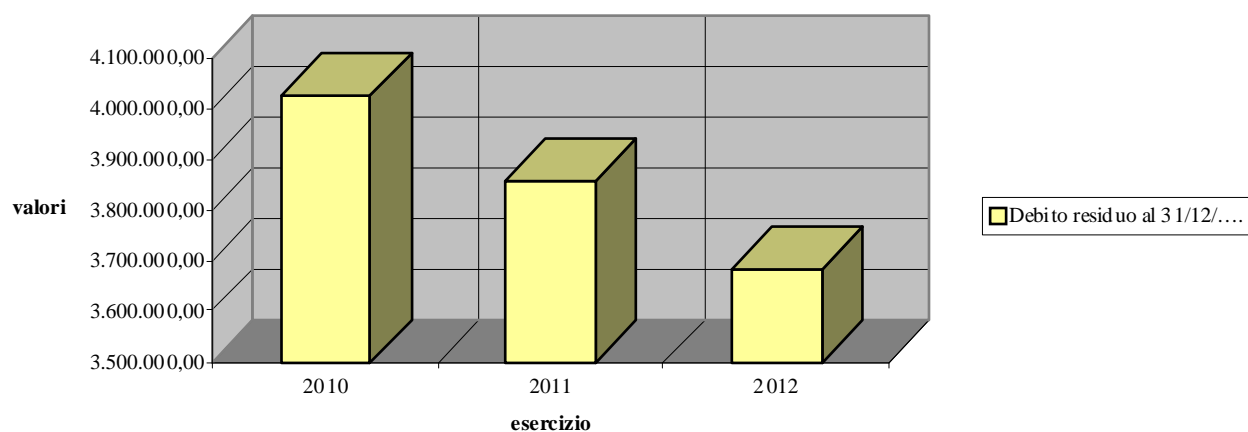
2010	2011	2012
586,80	562,45	464,95

2010	2011	2012
4.023.655,02	3.856.699,21	3.681.905,15
6.857	6.857	7.919

Andamento dell'indicatore



Andamento del debito residuo



La velocità di riscossione misura la capacità dell'ente di trasformare in liquidità i crediti.

Tanto più il valore dell'indice si avvicina all'unità, tanto maggiore è la capacità dell'ente di incassare le proprie entrate.

VELOCITA' DI RISCOSSIONE ENTRATE PROPRIE

Riscossioni competenza (Tit. I + III)

Accertamenti di competenza (Tit. I + III)

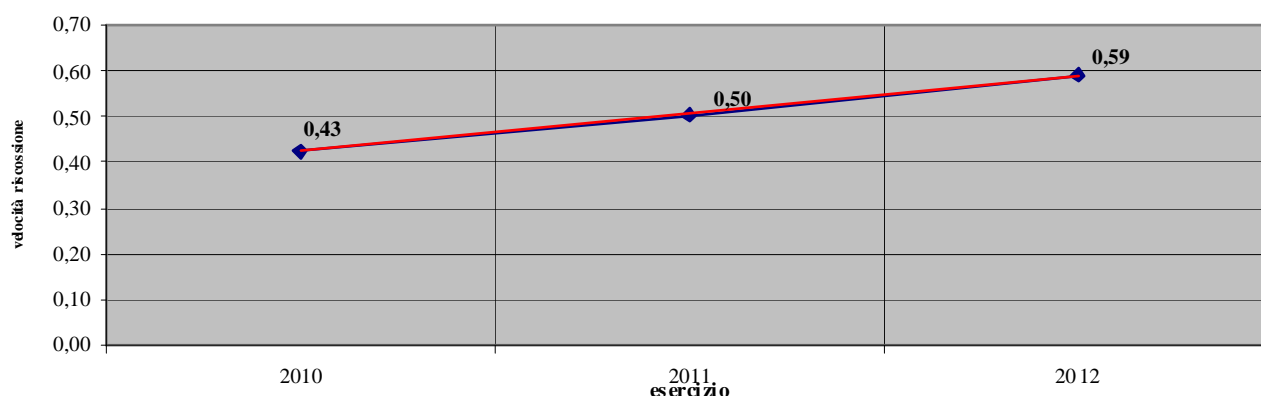
Trend Storico

2010	2011	2012
0,43	0,50	0,59

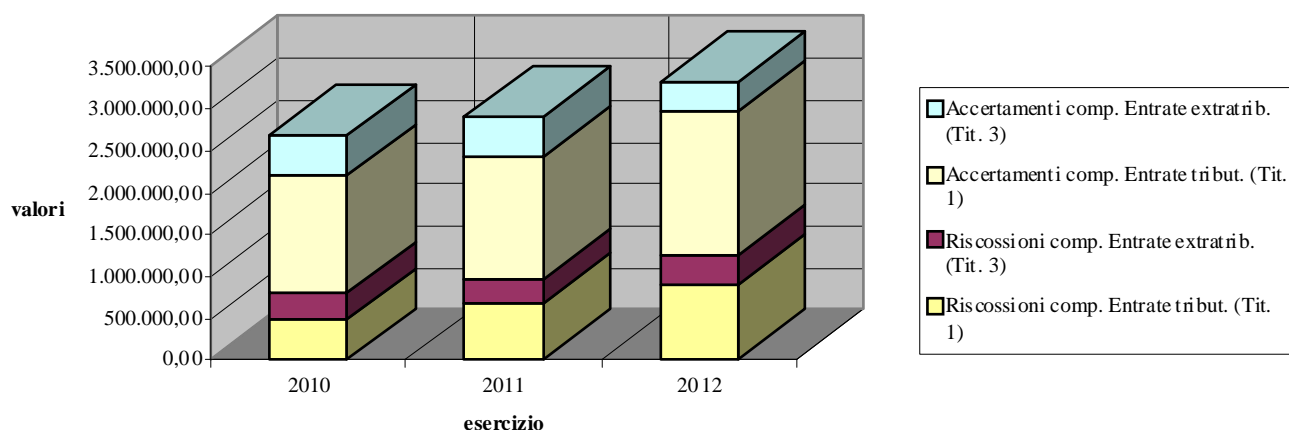
Riscossioni comp. Entrate tribut. (Tit. 1)
Riscossioni comp. Entrate extratrib. (Tit. 3)
Accertamenti comp. Entrate tribut. (Tit. 1)
Accertamenti comp. Entrate extratrib. (Tit. 3)

2010	2011	2012
497.039,14	665.588,66	898.310,43
301.800,31	308.243,68	338.565,40
1.393.010,98	1.467.351,16	1.720.041,88
481.548,40	464.354,05	371.993,06

Andamento dell'indicatore



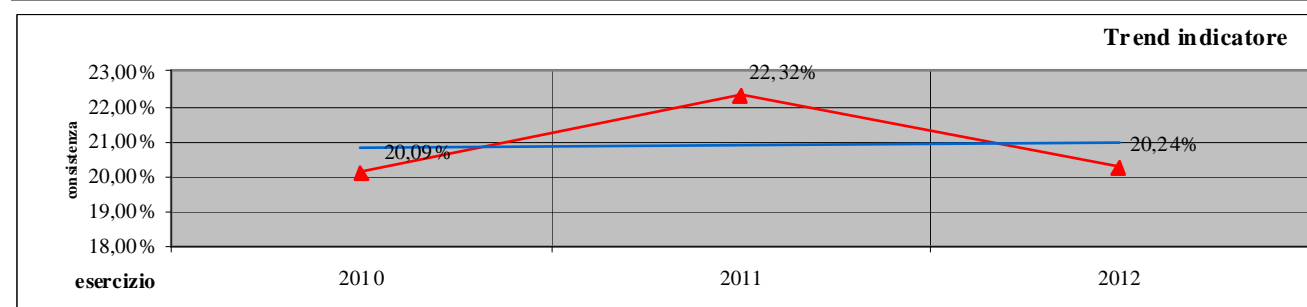
Andamento entrate tributarie e extratributarie



Incidenza spesa del personale su spesa corrente

		2010	2011	2012
Spese correnti	(Tit. 1)	6.342.686,10	6.197.500,97	6.357.740,05
Spese del personale	(Int. 01)	1.274.434,06	1.383.124,36	1.286.732,88
INCIDENZA SPESA DEL PERSONALE SU SPESA CORRENTE		$\frac{\text{Spese del personale}}{\text{Spesa corrente}} \times 100$		
Trend Storico		2010	2011	2012
		20,09%	22,32%	20,24%

L'ente per perseguire il suo obiettivo di erogazione dei servizi ha bisogno di una struttura organizzativa per cui diventa inevitabilmente importante l'onere legato al personale. L'indice mostra in che misura la spesa del personale "pesa" sul totale delle spese correnti. Viene anche riportato l'andamento storico dell'indice con la sua tendenza media.



Spesa del personale pro-capite

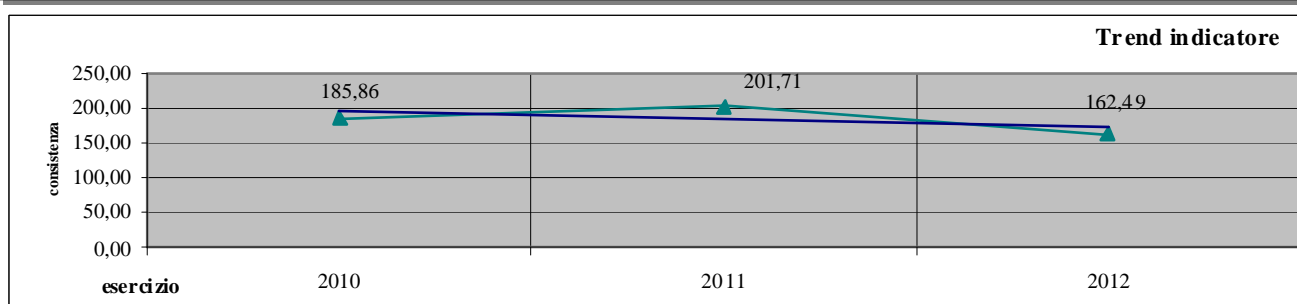
	2010	2011	2012
Spese del personale (Int. 01)	1.274.434,06	1.383.124,36	1.286.732,88
Popolazione	6.857	6.857	7.919

SPESA DEL PERSONALE PRO CAPITE

Spese del personale
Popolazione

Trend Storico	2010	2011	2012
	185,86	201,71	162,49

L'indice esprime l'impatto medio delle scelte strutturali dell'ente sulla popolazione.
Viene anche riportato l'andamento storico dell'indice con la sua tendenza media.



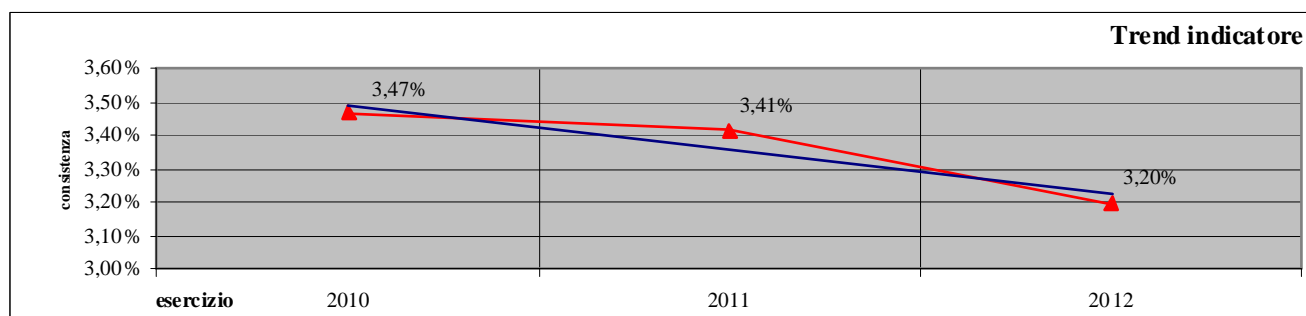
		2010	2011	2012
Spese correnti	(Tit. 1)	6.342.686,10	6.197.500,97	6.357.740,05
Spese per interessi	(Int. 06)	219.781,02	211.530,61	203.139,18

Dalle scelte d'indebitamento scaturiscono, tra gli altri, effetti sulla spesa corrente riconducibili soprattutto all'onere degli interessi. L'indice mostra in che misura la spesa per interessi "pesa" sul totale delle spese correnti. Viene anche riportato l'andamento storico dell'indice con la sua tendenza media.

INCIDENZA SPESA PER INTERESSI SU SPESA CORRENTE $\frac{\text{Spesa per interessi}}{\text{Spesa corrente}} \times 100$

Trend Storico

2010	2011	2012
3,47%	3,41%	3,20%



Rigidità spesa corrente o rigidità strutturale

Questo indicatore evidenzia quanta parte delle entrate correnti è assorbita dalle spese per il personale e per il rimborso di rate di mutui, da spese cioè di carattere rigido, non comprimibili nel breve periodo. E' evidente che tanto maggiore è il valore dell'indice, tanto minore è la possibilità per gli amministratori di impostare liberamente politiche alternative di allocazione delle risorse. Poiché nel medio termine anche la spesa per il personale può essere modificata, il suo andamento nel tempo evidenzia la capacità dell'ente di rendere più o meno flessibile la gestione.

INDICE DI RIGIDITA' STRUTTURALE

$$\frac{\text{Spese personale + Rimborso mutui (cap. + int.)}}{\text{Entrate correnti}} \times 100$$

x 100

Trend Storico

2010	2011	2012
24,43%	27,04%	24,36%

Rimborso mutui

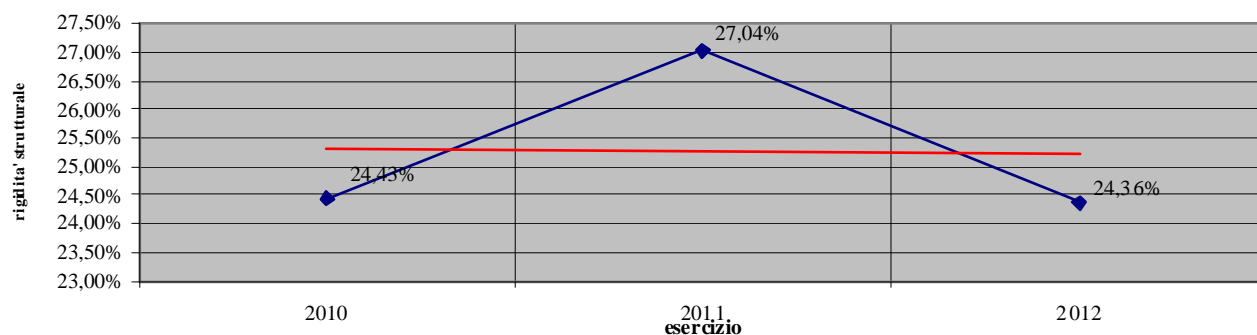
Spese del personale (Tit. 1 Int. 01)

Entrate correnti (Tit. 1+2+3)

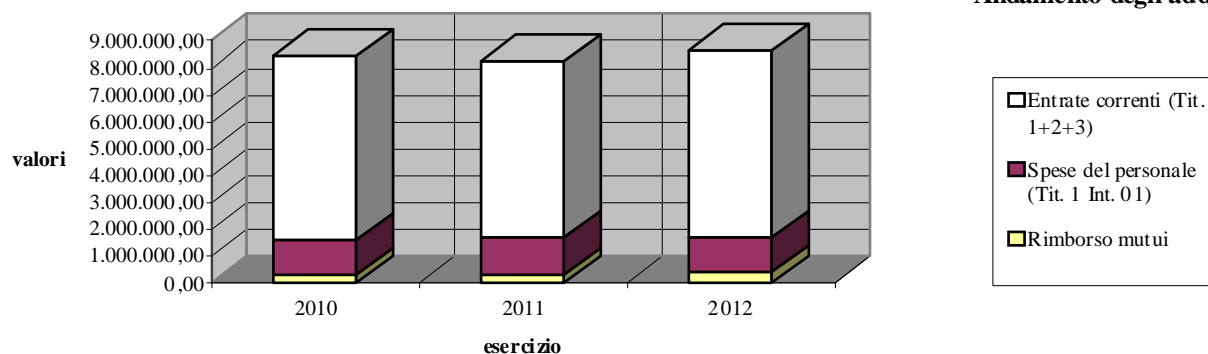
2010	2011	2012
378.486,88	378.486,88	405.315,07
1.274.434,06	1.383.124,36	1.286.732,88
6.764.785,50	6.515.392,66	6.946.064,13

L'indice mostra la capacità delle entrate correnti a far fronte alle spese "con elevato grado di rigidità" legate alle scelte organizzative e d'indebitamento. Viene anche riportato l'andamento storico dell'indice con la sua tendenza media.

Andamento dell'indicatore



Andamento degli addendi



RIGIDITA' STRUTTURALE PRO CAPITE

Spese personale + Rimborso mutui (cap. + int.)
Popolazione

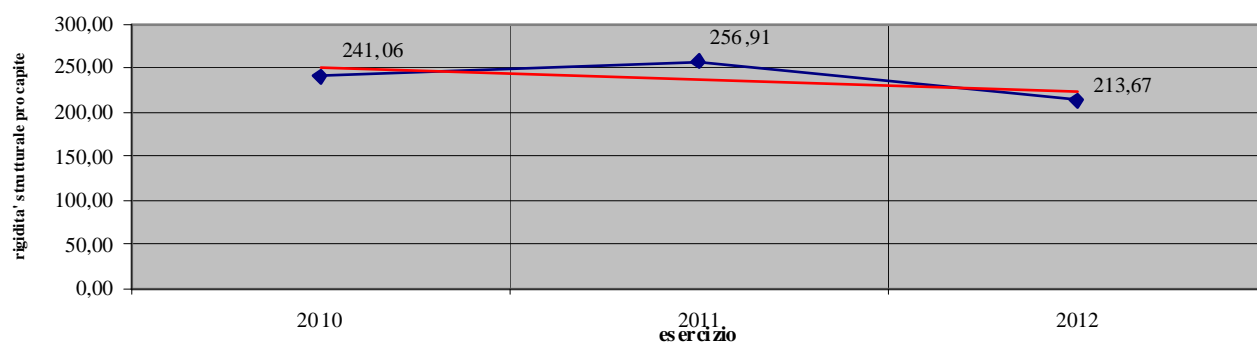
Trend Storico
Rimborso mutui
Spese del personale (Tit. 1 Int. 01)
Popolazione

2010	2011	2012
241,06	256,91	213,67

2010	2011	2012
378.486,88	378.486,88	405.315,07
1.274.434,06	1.383.124,36	1.286.732,88
6.857	6.857	7.919

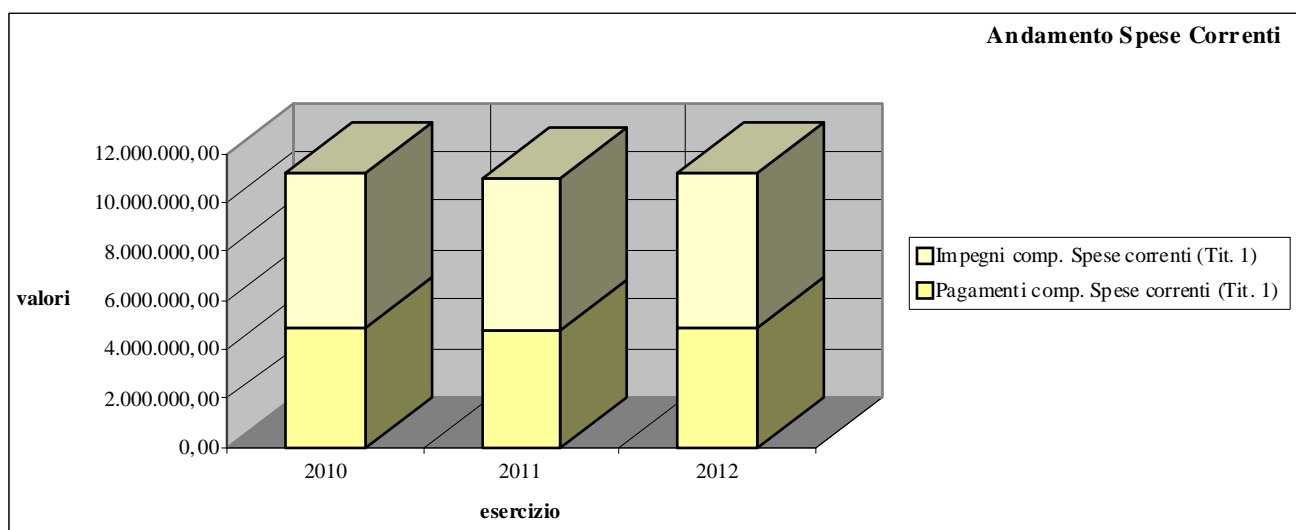
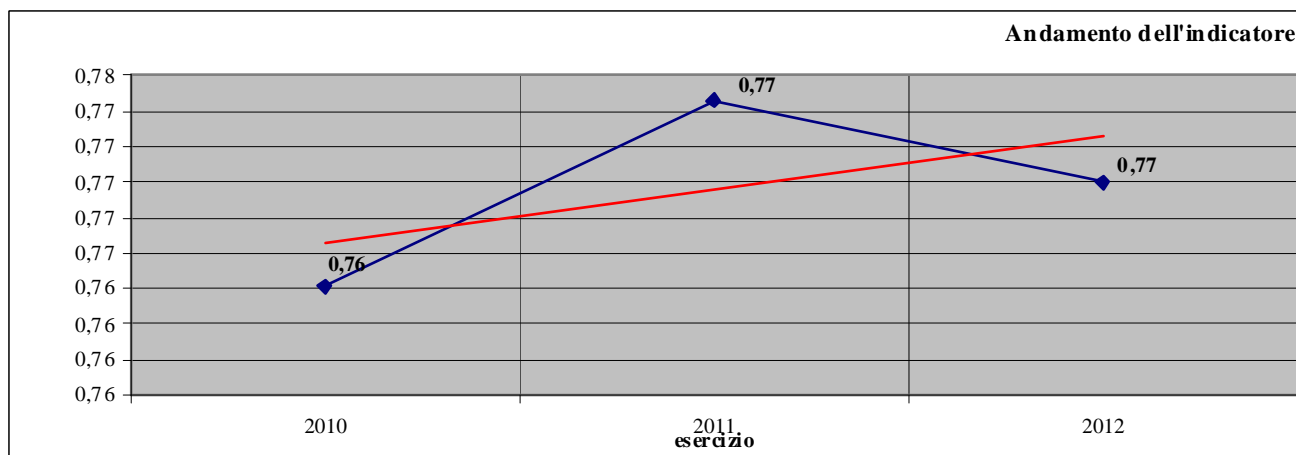
L'indice mostra in che misura "mediamente" le spese con elevato grado di rigidità" legate alle scelte organizzative e d'indebitamento "pesano" sulla popolazione.

Viene anche riportato l'andamento storico dell'indice con la sua tendenza media.

Andamento dell'indicatore

Andamento degli addendi


La velocità di gestione misura la capacità dell'ente di portare a termine, nell'arco dello stesso esercizio, tutte le fasi della spesa, dall'impegno al pagamento.

VELOCITA' DI GESTIONE SPESE CORRENTI				$\frac{\text{Pagamenti competenza (Tit. I)}}{\text{Impegni di competenza (Tit. I)}}$	
Trend Storico				2010	2011
				0,76	0,77
				2012	0,77
Pagamenti comp. Spese correnti (Tit. 1)				4.846.584,80	4.800.425,72
Impegni comp. Spese correnti (Tit. 1)				6.342.686,10	6.197.500,97
				4.895.696,72	6.357.740,05



Mostra il peso specifico degli investimenti rispetto al totale delle spese con l'esclusione delle partite di giro e delle spese che partecipano al bilancio fondi: una percentuale alta è chiaramente indicativa di un'alta propensione.

INDICE DI PROPENSIONE ALL'INVESTIMENTO

$$\frac{\text{Investimenti}}{\text{Spese correnti} + \text{investimenti} + \text{rimborso quota capitale prestiti}} \times 100$$

x 100

Trend Storico

Rimborso prestiti

Spese correnti (Tit. 1)

Investimenti (Tit. 2)

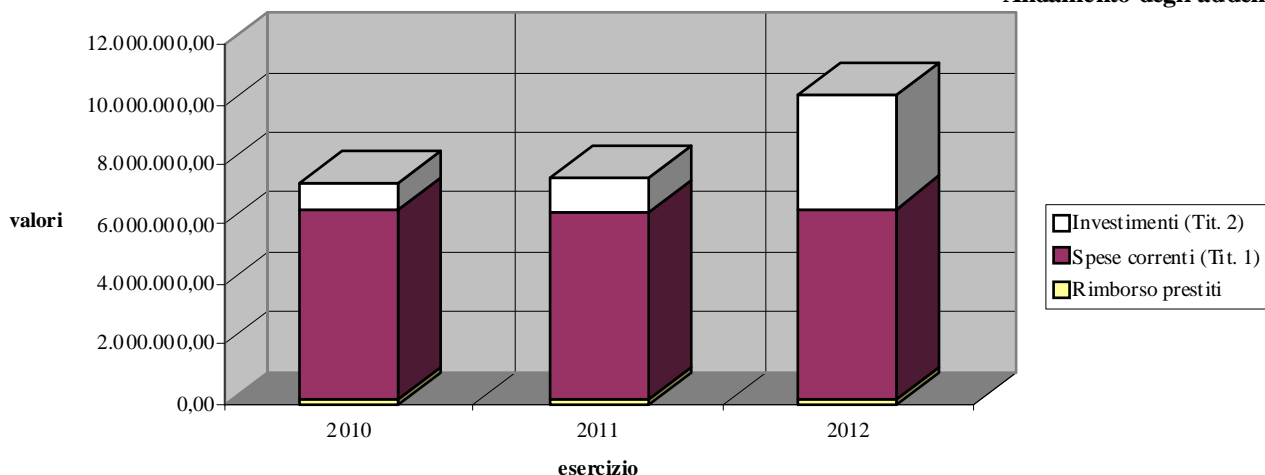
2010	2011	2012
11,76%	15,48%	36,91%

2010	2011	2012
158.705,82	166.955,81	175.347,66
6.342.686,10	6.197.500,97	6.357.740,05
866.228,97	1.165.993,04	3.821.588,69

Andamento dell'indicatore



Andamento degli addendi



L'indice mostra la capacità dell'ente di far fronte al rimborso della quota capitale dei prestiti attraverso le entrate correnti.

RIGIDITA' PER INDEBITAMENTO

Rimborso prestiti

Entrate correnti

x 100

Trend Storico

2010	2011	2012
2,35%	2,56%	2,52%

Rimborso prestiti

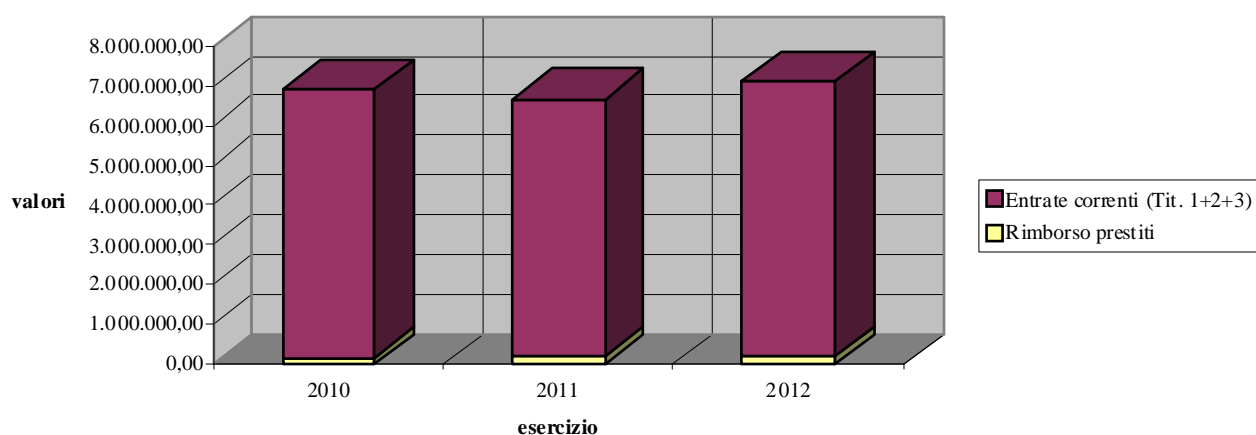
Entrate correnti (Tit. 1+2+3)

2010	2011	2012
158.705,82	166.955,81	175.347,66
6.764.785,50	6.515.392,66	6.946.064,13

Andamento dell'indicatore

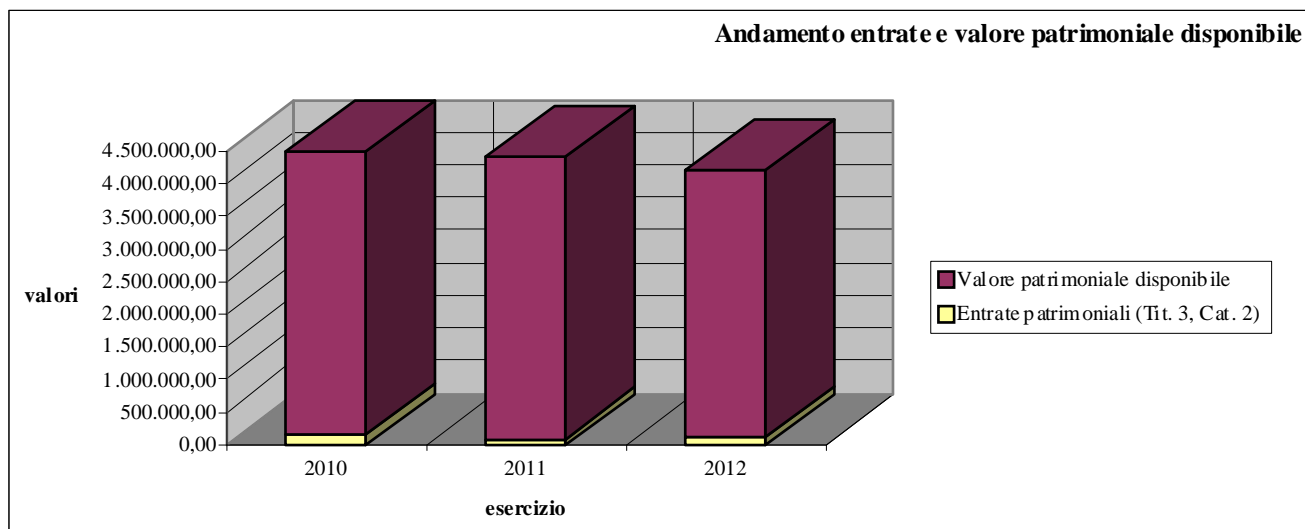
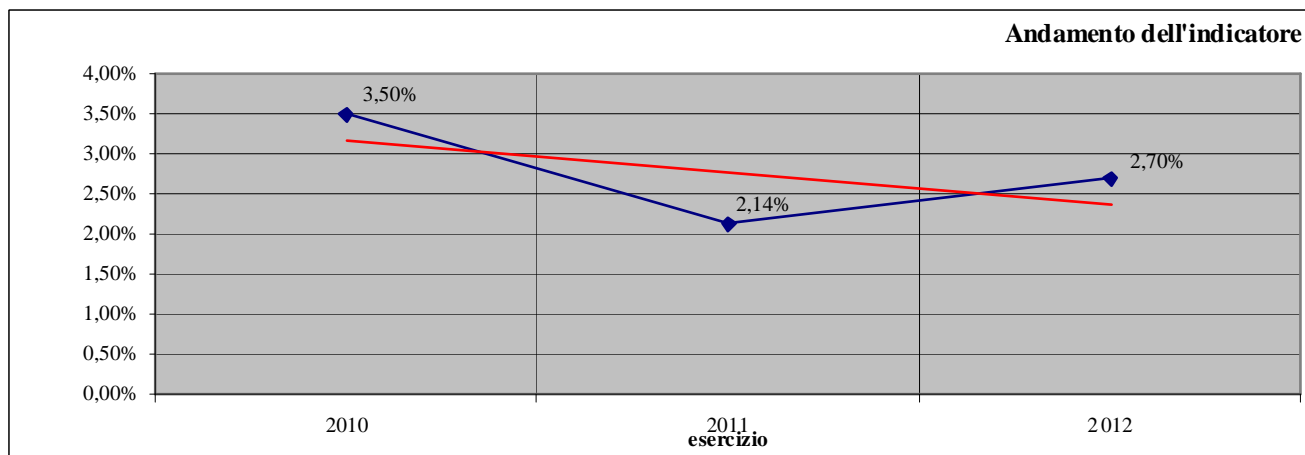


Andamento delle spese di rimborso prestiti e delle entrate correnti



Questo indicatore è di carattere economico ed evidenzia la percentuale di redditività del patrimonio disponibile. Un corretto apprezzamento dovrebbe tenere in considerazione anche l'incidenza delle spese per manutenzioni sul patrimonio disponibile e il costo sostenuto dall'ente per fitti passivi.

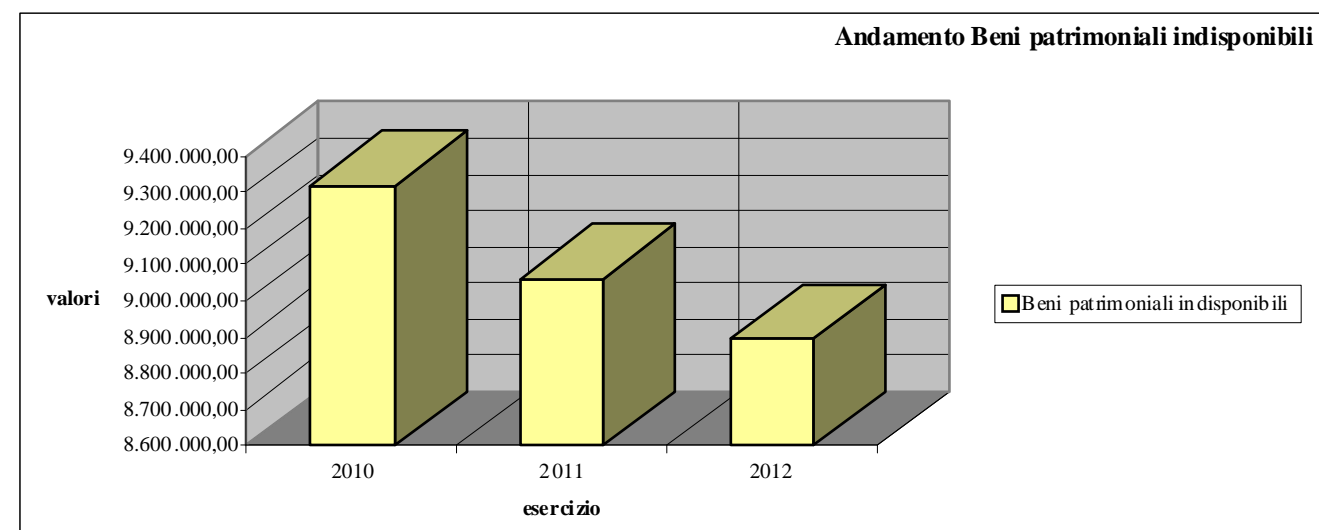
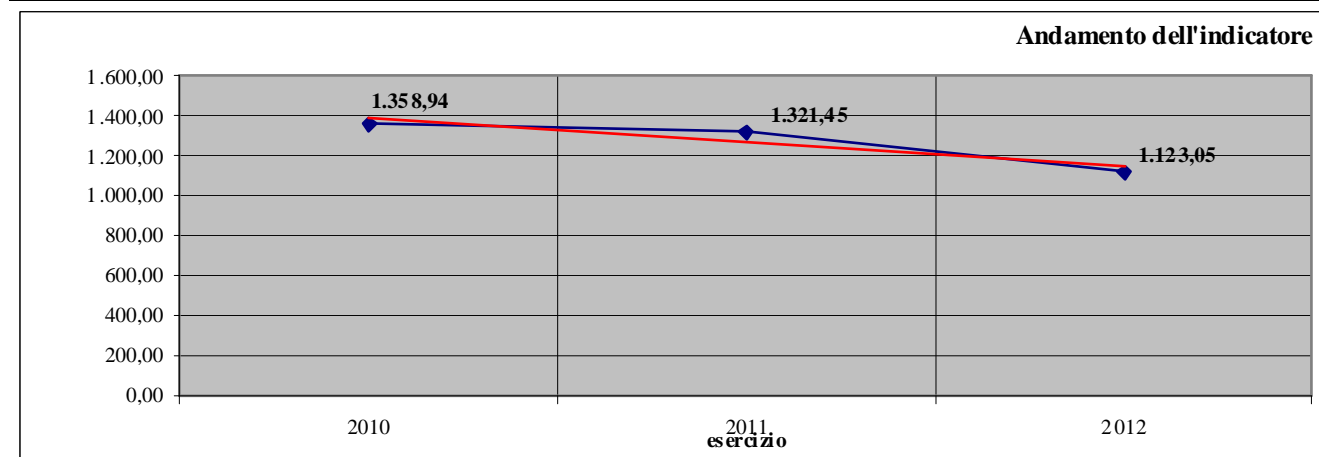
REDDITIVITA' DEL PATRIMONIO			
		$\frac{\text{Entrate patrimoniali (Tit. 3, Cat. 2)}}{\text{Valore patrimoniale disponibile}} \times 100$	
Trend Storico	2010	2011	2012
	3,50%	2,14%	2,70%
Entrate patrimoniali (Tit. 3, Cat. 2)	151.524,24	92.044,86	110.442,98
Valore patrimoniale disponibile	4.329.767,39	4.308.722,21	4.094.917,98



I tre indicatori che seguono evidenziano l'ammontare del patrimonio dell'ente rapportato alla popolazione di riferimento. Solo l'indice del patrimonio disponibile rappresenta la capacità di garanzia dell'ente per i debiti contratti.

Patrimonio pro capite (indisponibile)

PATRIMONIO PRO CAPITE (indisponibile)		$\frac{\text{Valore beni patrimoniali indisponibili}}{\text{Popolazione}}$		
Trend Storico	2010	2011	2012	
	1.358,94	1.321,45	1.123,05	
Beni patrimoniali indisponibili Popolazione	2010	2011	2012	
	9.318.247,67	9.061.171,30	8.893.431,86	
	6.857	6.857	7.919	



Patrimonio pro capite (disponibile)

PATRIMONIO PRO CAPITE (disponibile)

Valore beni patrimoniali disponibili
Popolazione

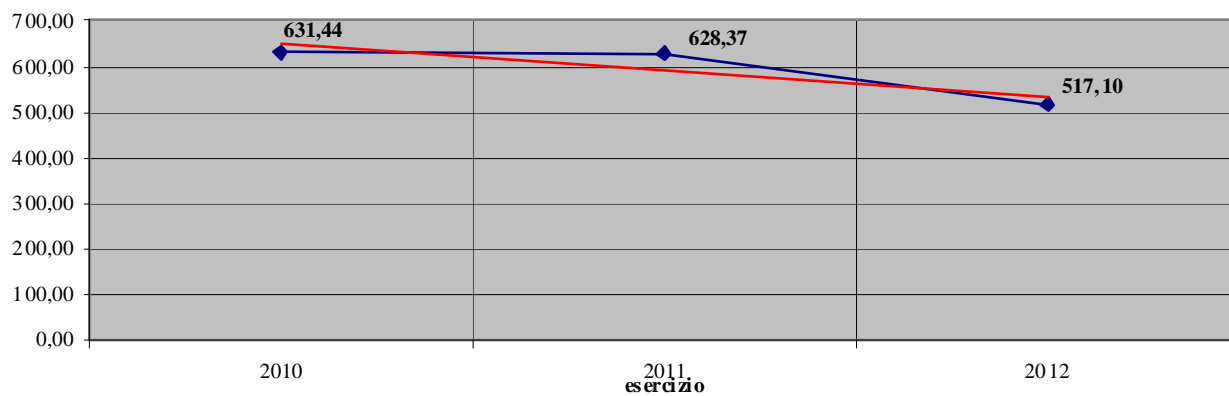
Trend Storico

Beni patrimoniali disponibili
Popolazione

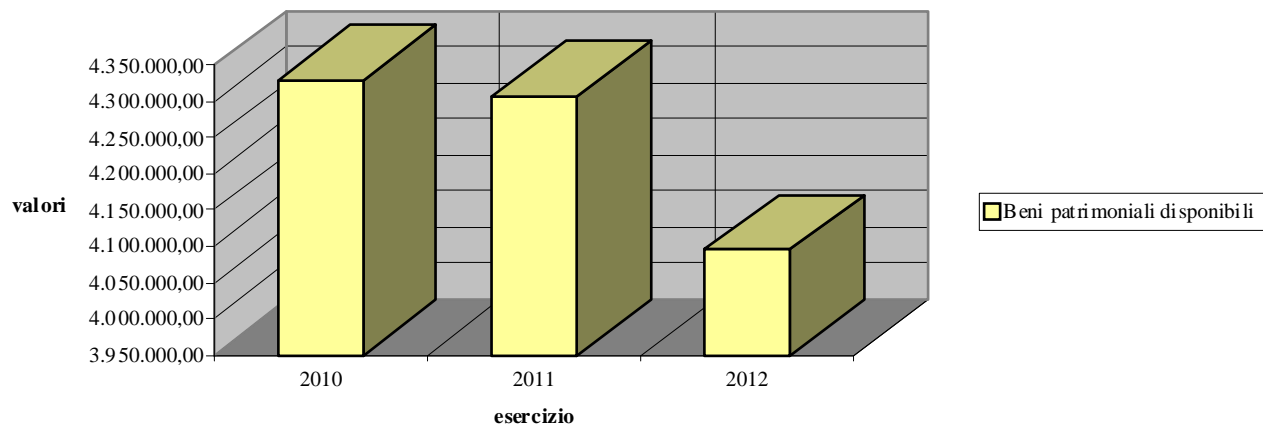
2010	2011	2012
631,44	628,37	517,10

2010	2011	2012
4.329.767,39	4.308.722,21	4.094.917,98
6.857	6.857	7.919

Andamento dell'indicatore



Andamento beni patrimoniali disponibili



Patrimonio pro capite (demaniale)

PATRIMONIO PRO CAPITE (demaniale)

Valore beni demaniali

Popolazione

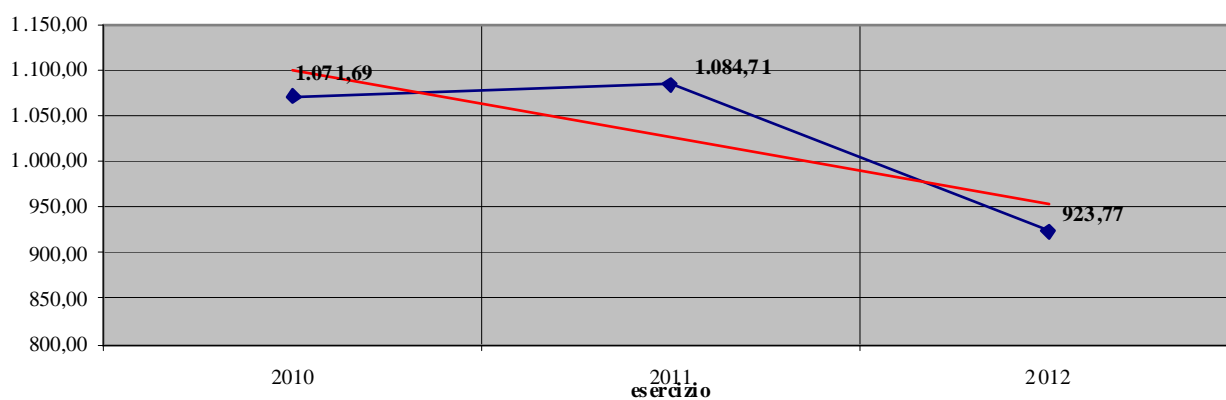
Trend Storico

2010	2011	2012
1.071,69	1.084,71	923,77

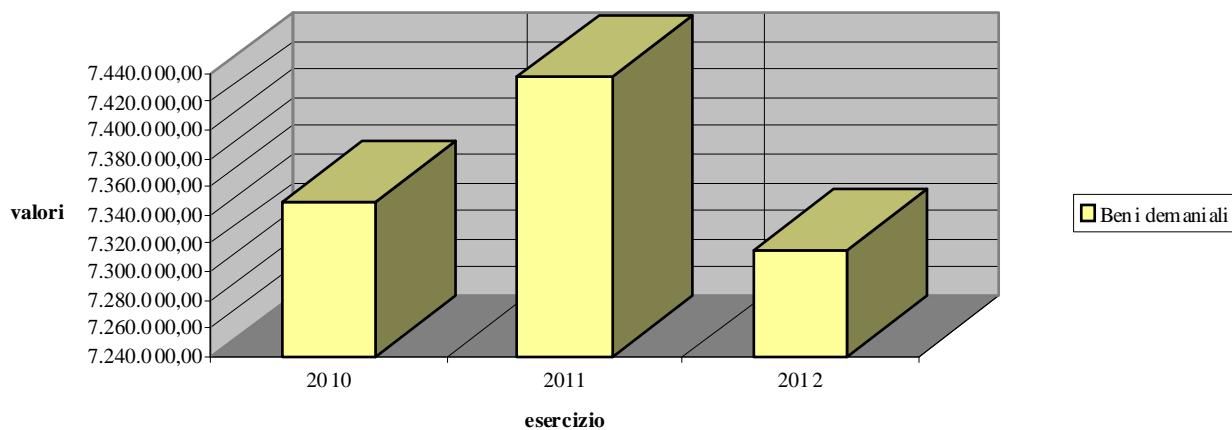
Beni demaniali
Popolazione

2010	2011	2012
7.348.580,61	7.437.890,23	7.315.374,02
6.857	6.857	7.919

Andamento dell'indicatore



Andamento beni demaniali



Rapporto dipendenti popolazione

Questo indicatore permette di effettuare confronti spaziali e temporali evidenziando i riflessi delle politiche del personale.

RAPPORTO DIPENDENTI POPOLAZIONE

Forza lavoro
Popolazione

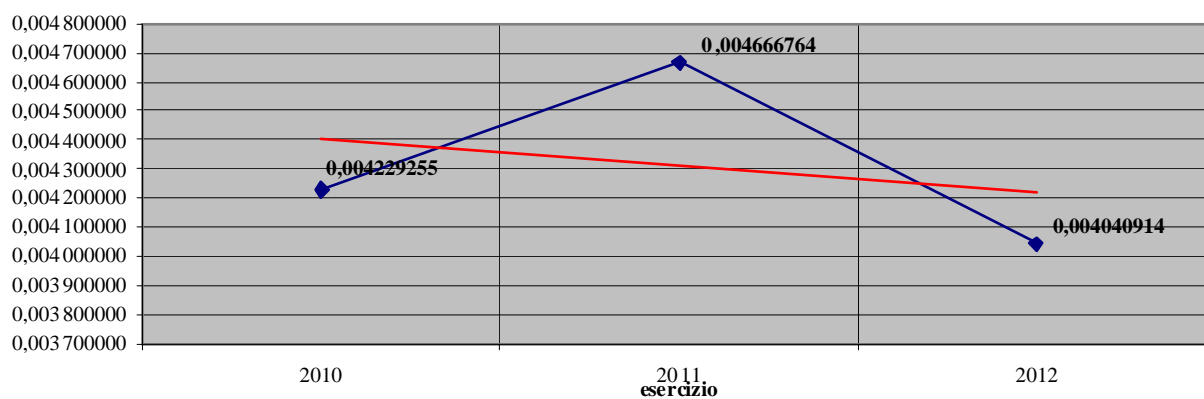
Trend Storico

2010	2011	2012
0,004229255	0,004666764	0,004040914

Forza lavoro
Popolazione

2010	2011	2012
29	32	32
6.857	6.857	7.919

Andamento dell'indicatore



Andamento forza lavoro

