



# COMUNE DI DECIMOMANNU

Provincia di Cagliari

DELIBERAZIONE DEL CONSIGLIO COMUNALE

Numero 43 del 16/12/2015

ORIGINALE

**Oggetto: D.LGS. 23-06-2011 N. 118 – APPROVAZIONE DELLO SCHEMA DEL DOCUMENTO UNICO DI PROGRAMMAZIONE (DUP) AI SENSI DELL'ART. 170 DEL TUEL 267/2000.**

L'anno duemilaquindici il giorno sedici del mese di dicembre, solita sala delle adunanze, alle ore 10:30, in seduta straordinaria, pubblica, in prima convocazione, previa l'osservanza delle formalità prescritte, si è riunito il Consiglio Comunale composto dai sotto elencati consiglieri:

MARONGIU ANNA PAOLA	P	BISCARO MICHELE	P
MAMELI MASSIMILIANO	A	PORCEDDU LUIGI	P
CAEDDU MONICA	P	COCCO ARNALDO	P
TRUDU LEOPOLDO	P	GRUDINA ALBERTA	P
SODDU FRANCESCA	P	GAI VINCENZA MARIA CRISTINA	P
GIOI LIDIA	P	GRIECO MARIO	P
ARGIOLAS ROSANNA	P		
CASSARO PAOLO	P		
CARIA CARLO	A		
LITTERA LUCA	P		
URRU MATTEO	P		

Totale Presenti: 15

Totali Assenti: 2

Risultato legale il numero degli intervenuti, assume la presidenza il Sindaco ANNA PAOLA MARONGIU.

Assiste il Segretario Comunale GIANLUCA COSSU.

Vengono, dal Signor Presidente, nominati scrutatori i Signori:

MICHELE BISCARO

FRANCESCA SODDU

MARIO GRIECO

## IL CONSIGLIO COMUNALE

PRESO ATTO che :

- il Sindaco, nel proseguo di seduta, introduce il 2° punto all'ordine del giorno, proposta n. 51 del 13.11.2015, "D.Lgs. 118\2011 – Approvazione dello schema del Documento unico di programmazione (DUP) ai sensi dell'art. 170 del TUEL"

Sindaco riferisce che il DUP è un nuovo documento di programmazione, all'interno del quale è prevista una sezione strategica ed una sezione operativa; nella sezione strategica sono contenuti gli obiettivi che l'Amministrazione si propone di realizzare, mentre nella sezione operativa si andranno a raffigurare le fasi operative del triennio 2016/2018. Concede la parola all'Assessore al Bilancio, Argiolas, per l'illustrazione.

Esce il Cons. Cocco alle ore 10.39. Si registrano n. 14 Consiglieri presenti.

Ass. Argiolas ricorda che il DUP è il documento unico di programmazione e sostituisce la relazione previsionale e programmatica; ed è lo strumento di collegamento tra la programmazione strategica e la programmazione operativa. Il DUP si divide in due sezioni: la sezione strategica e la sezione operativa. L'arco temporale di riferimento della sezione strategica è pari a quella del mandato amministrativo; mentre la seconda sezione, la sezione operativa, l'arco temporale fa riferimento a quello del bilancio di previsione.

Inoltre, la struttura della sezione operativa è divisa ulteriormente in due parti; nella prima sono descritte le motivazioni delle scelte programmatiche che vengono effettuate per singoli programmi da realizzare e i relativi obiettivi annuali; mentre nella seconda l'arco temporale di riferimento del DUP è quello della programmazione delle opere pubbliche, del fabbisogno di personale, con le alienazioni e la valorizzazione del patrimonio. Mentre la parte finanziaria della sezione operativa è redatta per competenze e per cassa.

Riferisce che il documento unico di programmazione è stato redatto in continuità con gli obiettivi di programmazione di mandato.

Quindi espone brevemente le scelte strategiche in merito alla programmazione delle opere pubbliche, per soffermarsi poi sulle attività sociali, per le quali riferisce che anche nel periodo 2016/2018 l'Amministrazione intende portare avanti lo standard di fruizione dei servizi che sono stati erogati fino a oggi, è inoltre in previsione che in alcuni servizi, tipo il servizio socioeducativo o di inclusione sociale, vi siano anche forme di partnership con altri enti, sia privati che pubblici.

Con riferimento alle attività sportive, ribadisce che l'intendimento è quello di coinvolgere i giovani nell'istruzione, nell'apprendimento della promozione sportiva, con forme di incentivazione, anche mediante contributi alle associazioni sportive che presentano, nella programmazione annuale, dei progetti che favoriscano la promozione al benessere fisico dei nostri concittadini.

Passa poi al settore ambientale, dove riferisce che si procederà ad un continuo monitoraggio delle situazioni che vengono più volte segnalate anche dai cittadini, verranno inoltre incentivati e migliorati i servizi di verde pubblico e dei parchi, attrezzandolo anche di giochi per l'infanzia e per le disabilità.

Per quanto concerne le risorse necessarie per realizzare gli obiettivi strategici, ricorda che le entrate di cui può contare l'ente sono quelle che derivano dai tributi, dalle imposte sui diversi servizi, l'addizionale sul consumo di energia elettrica, le addizionali Irpef, l'IMU, le altre imposte sull'affissione pubblica; la TARI e la TASI.

Vi sono poi le altre entrate, quali il fondo di solidarietà comunale, i proventi dalle sanzioni, in particolare con le nuove risorse di cui alle sanzioni che vengono comminate dall'autovelox che è stato posizionato sulla SS 130.

Infine richiama le norme in materia di personale, in virtù delle quali l'Ente Locale è subordinato a diversi impedimenti e sbarramenti di legge, per cui diventa sempre più difficile poter procedere a nuove assunzioni, nonostante il personale ormai abbia raggiunto anche un'età media tra i 45 e i 55 anni. Auspica che, attraverso le conferenze con l'ANCI, si possa rappresentare al Governo centrale l'insoddisfazione per questa situazione affinché possa porre fine a questi limiti che ci impediscono di avere un'Amministrazione più efficiente, al servizio dei cittadini.

Cons. Gai riferisce di aver letto il documento, che è abbastanza complesso ed articolato. Riferisce inoltre che nell'ambito di questo documento sono contenuti diversi aspetti; c'è la parte strategica e poi quell'operativa. In quell'operativa, per esempio, ci sono il piano delle alienazioni, il piano triennale delle opere pubbliche. Chiede se, quindi, con l'approvazione di questo documento si approvano anche questi documenti citati.

Segretario riferisce che il DUP è uno strumento di programmazione iniziale, ei documenti in esso rappresentati vengono approvati singolarmente.

Cons. Gai riferisce che, in effetti, il piano triennale delle opere pubbliche è stato approvato in Giunta, non in Consiglio.

Segretario risponde che, nel caso del triennale, esso verrà comunque portato in Consiglio, e se in Consiglio poi dovesse essere modificato, si farà anche la modifica al DUP.

Cons. Gai riferisce che manca la scheda numero uno del piano triennale, rispetto a quelle approvate in Giunta.

Segretario riferisce che è stata inserita la scheda che va ad articolare le opere che nel triennio si prevede di realizzare.

Cons. Gai ribadisce che però manca la prima scheda, che è quella più sintetica.

Sindaco riferisce che le opere sono riassunte in una tabella, che è quella inserita nel DUP, dove sono indicate tutte le opere pubbliche previste per il triennio 2016\2018.

Esce il Cons. Porceddu alle ore 11.00. Si registrano n. 13 Consiglieri presenti.

Cons. Gai prosegue nell'intervento e rileva che in tema di personale dipendente dell'Ente vi sono delle differenze rispetto al quadro pubblicato sul sito, ad esempio riguardo al numero di istruttori D1, inoltre mancano alcune figure interinali

Prosegue poi riferendosi al punto relativo alla trasparenza, riferisce che per quanto riguarda l'Albo Pretorio online, nella parte relativa agli impegni di spesa in alcune determinazioni mancano gli allegati.

Riferisce infine che nel DUP è citato, tra gli altri, il piano dell'agricoltura, dove si è previsto di migliorare gli impianti irrigui. A questo proposito, riferisce di aver ricevuto alcune richieste da parte di cittadini che possiedono terreni che sono in prossimità dell'aeroporto e che si trovano in quelle zone interessate da un'ordinanza del Sindaco Porceddu, e che non possono usare l'acqua di irrigazione. Alcuni di questi agricoltori, riferisce, hanno chiesto cosa debbano fare e se sia a carico loro fare le analisi dell'acqua di irrigazione.

Sindaco su questo punto riferisce che da pochissimo l'Arpas ha risposto a tutte le osservazioni che erano state fatte in merito ai controlli, chiedendo anche dei reporter ben precisi.

Ricorda che l'ordinanza non è revocata perché in attesa di verificare se ci siano le condizioni per poterlo fare.

Secondo l'Arpas non c'è più nessun pericolo a livello di circolazione superficiale, mentre per quanto attiene la falda profonda, effettivamente, è in fase di bonifica. Riferisce che verrà verificato subito il discorso di questi agricoltori, perché comunque sia si deve andare a vedere qual è l'area, a livello di circolazione idrica superficiale o sotterranea, interessata.

Anche relativamente al vigneto, il cui proprietario è stato più volte chiamato, dall'ultimo report emerge che il vigneto non è in pericolo, sempre per a livello di captazione di acque che vengono rilevate dalla circolazione superficiale e non profonda.

Invita inoltre le persone che hanno parlato con la Consigliera Gai, a presentarsi in Comune, per vedere la loro situazione, più che altro per vedere le competenze.

Quanto alla vecchia ordinanza, riferisce di averla mantenuta vigente perché comunque è una garanzia, finché non arrivano dati certi. In ogni caso la ASL ha l'ultima parola.

Cons. Grudina ricorda che durante l'ultima Commissione aveva espresso le sue perplessità su questo documento; fondamentalmente ritiene sia un documento redatto per soddisfare più i dettami normativi, piuttosto che per un'esigenza di pianificazione e di programmazione amministrativa.

Ritiene che questo documento debba essere un documento di programmazione, con dei progetti che andrebbero indubbiamente anche calendarizzati negli anni, nei tre anni con l'individuazione delle risorse a supporto di questi progetti.

Ritiene quindi che presenti dei limiti, con l'auspicio che comunque tutte queste attività possano essere riviste nel prossimo documento che andrà in approvazione, per dare effettivamente una tempistica e una priorità agli interventi che ora sono confluiti in questo grandissimo calderone molto generico.

Si augura che uno dei punti all'ordine del giorno del prossimo Consiglio possa essere effettivamente l'istituzione della farmacia, un servizio che serve alla collettività; così le farebbe piacere che tutto il Consiglio si sensibilizzasse anche per l'adozione di un regolamento sulla videosorveglianza, perché una delle azioni fondamentali per preservare il territorio consiste proprio nel fare un regolamento ad hoc sul sistema di sorveglianza.

Per questi motivi, anticipa il suo voto di astensione, con l'auspicio che tutto il Consiglio proceda a fare veramente una tempistica delle priorità, compreso anche l'utilizzo delle opere pubbliche, che sono veramente costate tantissimo e rimangono ancora inutilizzate.

Riferisce di aver visto che alcuni passaggi sono stati fatti, auspica quindi che l'anno prossimo certe strutture possano valorizzate per quanto riguarda la loro fruizione, come il polo fieristico, che ancora è sottodimensionato per quanto riguarda le potenzialità e così come tante altre opere pubbliche, compresa anche la casa di riposo.

Cons. Grieco riferisce di non volersi addentrare nell'aspetto tecnico del documento, ma di voler fare un cappello di natura politica, prima di passare anche alla dichiarazione.

Riferisce che in Commissione l'Assessore al Bilancio parlava addirittura di un imminente bando di una manifestazione di interesse per quanto riguarda la casa dell'anziano; riferisce di essere sempre stato tra coloro che hanno voluto fortemente la casa dell'anziano, per destinarla all'anziano, e non per fare altre scelte che poi qualche Amministrazione che ha proseguito dopo voleva fare.

Riferisce che, però, quando si parla di manifestazione di interesse, va da sé che per la gestione della struttura, si devono stabilire le condizioni cui l'affidatario si deve attenere.

Ricorda anche che furono lasciati dei soldi per poter arredare la casa dell'anziano; volati via per altre destinazioni, probabilmente.

Ass. Trudu ricorda che tali somme furono definanziate.

Cons. Grieco ritiene che se le somme per poter completare la struttura al fine di poterla gestire ci sono, ha un senso fare la manifestazione di interesse

Prosegue quindi con l'intervento, chiedendo che, con riferimento la palestra, per la quale si era partecipato ad un bando per il suo completamento, di andare a sollecitare in Regione.

Ritiene che sia inutile che il Governo dia le risorse ma poi esse vengono bloccate e non le si possano utilizzare, perché fare politica significa avere fondi, destinarli per le azioni che si intende programmare. Cita la strada, l'illuminazione, l'acqua nelle case, il gas che è fermo da anni ed è una cosa vergognosa, la situazione della SS 130 sulla quale a breve preannuncia si farà un convegno, perché c'è sempre il problema per l'adduzione al PIP.

Su questi temi anticipa un voto di fiducia, ma chiede un po' più di attenzione su alcuni problemi. Riferisce di aver apprezzato molto anche il convegno promosso dal PD qualche giorno prima, che ha dato l'opportunità di parlare di alcuni temi, tra cui il volontariato. Riferisce di essere per il "non" volontariato, per la professionalizzare del volontariato; perché sulle cose serie non ci si può affidare al volontario.

Prendendo spunto da una citazione, secondo cui non si ragiona per fiumi e non per paesi, conclude nel dire che su certe tematiche, come quelle del rischio idrogeologico, bisogna ragionare diversamente ed occorre una programmazione ad ampio respiro che coinvolga tutte le amministrazioni interessate.

RICHIAMATA la Deliberazione di Giunta Comunale n. 113 del 19/11/2015 relativa all'approvazione del documento Unico di Programmazione 2016-2018, predisposto sulla base delle informazioni fornite dai vari settori comunali, in relazione alle linee programmatiche di mandato ed agli indirizzi programmatori vigenti forniti dall'Amministrazione Comunale;

VISTO il Decreto Legislativo 18 agosto 2000, n. 267 "Testo unico delle leggi sull'ordinamento degli Enti Locali", recante norme relative alla predisposizione e l'approvazione del bilancio annuale di previsione, nonché alla programmazione finanziaria degli enti locali ed in particolare l'art. 170 che così recita:

*"1. Entro il 31 luglio di ciascun anno la Giunta presenta al Consiglio il Documento unico di programmazione per le conseguenti deliberazioni. Entro il 15 novembre di ciascun anno, con lo schema di delibera del bilancio di previsione finanziario, la Giunta presenta al Consiglio la nota di aggiornamento del Documento unico di programmazione. Con riferimento al periodo di programmazione decorrente dall'esercizio 2015, gli enti locali non sono tenuti alla predisposizione del documento unico di programmazione e allegano al bilancio annuale di previsione una relazione previsionale e programmatica che copra un periodo pari a quello del bilancio pluriennale, secondo le modalità previste dall'ordinamento contabile vigente nell'esercizio 2014. Il primo documento unico di programmazione è adottato con riferimento agli esercizi 2016 e successivi. Gli enti che hanno partecipato alla sperimentazione adottano la disciplina prevista dal presente articolo a decorrere dal 1° gennaio 2015.*

*2. Il Documento unico di programmazione ha carattere generale e costituisce la guida strategica ed operativa dell'ente."*

VISTI i principi contabili pubblicati sul sito del Ministero dell'Economia e delle Finanze ed in particolare il Principio contabile concernente la competenza finanziaria per il 2015;

VISTO il D.Lgs. 10 agosto 2014 n. 126 che ha modificato ed integrato il D.Lgs. 23 giugno 2011 n. 118, con riferimento ai sistemi contabili ed agli schemi di bilancio delle Regioni, degli enti locali e dei loro organismi, a norma degli articoli 1 e 2 della legge 5 maggio 2009, n. 42;

RICHIAMATO l'art. 11 del D.Lgs. 118/2011, così come modificato ed integrato dal D.Lgs. 126/2014, ed in particolare il comma 14 il quale prescrive che a decorrere dal 2016 gli enti locali adottano gli schemi di bilancio previsti dal comma 1 (schemi armonizzati) che assumono valore a tutti gli effetti giuridici, anche con riguardo alla funzione autorizzatoria;

VISTO l'art. 151 comma 1 in base al quale gli enti locali ispirano la propria gestione al principio della programmazione. A tal fine presentano il Documento unico di programmazione entro il 31 luglio di ogni anno;

RICHIAMATO inoltre il principio della programmazione di cui citato allegato 4/1 al D.Lgs. 118/2011, in base al quale per l'esercizio 2015 gli enti che non hanno partecipato al periodo di sperimentazione di cui all'art. 78 del D.Lgs. 118/2011 non sono tenuti alla predisposizione del DUP e adottano il documento di programmazione previsto dall'ordinamento vigente nell'esercizio 2014 (relazione previsionale programmatica), e pertanto il primo DUP è adottato con riferimento agli esercizi 2016 e successivi;

CONSIDERATO che il Comune di Decimomannu *non ha* partecipato al periodo di sperimentazione di cui all'art. 78 del D.Lgs. 118/2011;

VISTO il Decreto del Ministro dell'Interno del 3 luglio 2015, pubblicato sulla Gazzetta Ufficiale n. 157 del 09-07-2015, che ha differito dal 31 luglio al 31 ottobre 2015 il termine di presentazione del Documento unico di programmazione (D.U.P.) 2016-2018 degli enti locali;

CONSIDERATO che con D.M. 28 ottobre 2015 il Ministero dell'Interno ha sancito l'ulteriore differimento - dal 31 ottobre al 31 dicembre 2015 - del termine per la presentazione del Documento unico di programmazione (DUP) e, inoltre differisce dal 31 dicembre 2015 al 31 marzo 2016 il termine per l'approvazione del bilancio di previsione degli enti locali.

VERIFICATA pertanto la necessità di provvedere all'approvazione del Documento Unico di Programmazione per gli esercizi 2016-2018, da presentarsi al Consiglio Comunale entro il 31 Dicembre 2015, per le conseguenti deliberazioni;

CONSIDERATO che il DUP è lo strumento che permette l'attività di guida strategica ed operativa degli enti locali e consente di fronteggiare in modo permanente, sistemico e unitario le discontinuità ambientali e organizzative. Il DUP costituisce, inoltre, nel rispetto del principio del coordinamento e coerenza dei documenti di bilancio, il presupposto necessario di tutti gli altri documenti di programmazione e che lo stesso potrà subire variazioni prima dell'approvazione del bilancio 2016-2018.

VISTO pertanto lo schema di Documento Unico di Programmazione 2016-2018 predisposto dal Servizio finanziario sulla base delle informazioni fornite dai vari settori comunali, in relazione alle linee programmatiche di mandato ed agli indirizzi programmatori vigenti forniti dall'Amministrazione Comunale;

ACQUISITO il parere favorevole del Revisore dei Conti, rilasciato in data 17/11/2015 verbale n. 20 ai sensi dell'art. 239 c. 1 lett. b) punto 1);

Acquisti preventivamente i pareri:

- PARERE DI REGOLARITA' TECNICA AMMINISTRATIVA (ai sensi dell'art. 2 del regolamento comunale sui controlli e artt. 49 e 147 del TUEL, come modificati dal d.l. n. 174/2012, convertito in l. n. 213/2012):

Il Responsabile del III Settore, Mauro Dessi, giusto Decreto Sindacale n. 9/2014, esprime parere favorevole sulla proposta n. 51/2015 attestandone la correttezza, la regolarità e la legittimità perché conforme alla normativa di settore e alle norme generali di buona amministrazione. Assicura, inoltre, la convenienza e l'idoneità dell'atto a perseguire gli obiettivi generali dell'Ente e quelli specifici di competenza assegnati.

- PARERE DI REGOLARITA' CONTABILE E ATTESTAZIONE DI COPERTURA FINANZIARIA (ai sensi dell'art. 3 del regolamento comunale sui controlli e artt. 49 e 147 del TUEL, come modificati dal d.l. n. 174/2012, convertito in l. n. 213/2012):

Il Responsabile del III Settore, Mauro Dessi, giusto decreto sindacale n. 9/2014, esprime parere favorevole sulla proposta n. 51/2015 attestandone la regolarità e il rispetto dell'ordinamento contabile, delle norme di finanza pubblica, del regolamento di contabilità, la corretta imputazione, la disponibilità delle risorse, il presupposto giuridico, la conformità alle norme fiscali, l'assenza di riflessi diretti e/o indiretti pregiudizievoli finanziari, patrimoniali e di equilibrio di bilancio.

VISTI:

- il D.Lgs. n. 267 del 18.08.2000;
- il D.Lgs. n. 118 del 23.06.2011;
- lo Statuto Comunale;
- il Regolamento di contabilità;
- la Legge n. 190 del 23.12.2014 (Legge di stabilità 2015);

Il Sindaco non registrando altre richieste di intervento, pone in votazione in forma palese per alzata di mano la proposta di deliberazione e si registra il seguente esito:

Presenti : 13

Votanti: 11

Favorevoli: 11

Contrari: 0

Astenuti: 2 (Gai, Grudina)

Successivamente pone in votazione la immediata eseguibilità dell'atto, in forma palese e per alzata di mano e si registra il seguente esito:

Presenti: 13

Votanti: 11

Favorevoli: 11

Contrari: 0

Astenuti: 2 (Gai, Grudina)

La proposta è accolta

Visti gli esiti delle votazioni

## **DELIBERA**

1. di approvare il Documento Unico di Programmazione (DUP) di cui alla deliberazione di Giunta Comunale n. 113 del 19/11/2015 così composto:
  - a) Sezione strategica, con riferimento alla durata del mandato amm.vo
  - b) Sezione operativa, con riferimento al triennio 2016/2018;
2. di disporre che una copia del presente provvedimento sia trasmessa, per quanto di rispettiva competenza, ai Responsabili dei Settori:
3. di dichiarare la presente deliberazione immediatamente eseguibile ai sensi dell'art. 134, comma 4, del D.Lgs. 18-08-2000, n. 267, per consentire l'immediata attuazione di quanto disposto.



Letto, approvato e sottoscritto.

IL SINDACO  
Anna Paola Marongiu

IL SEGRETARIO COMUNALE  
Gianluca Cossu

PARERI FAVOREVOLI ESPRESSI AI SENSI DEL D.LGS. N. 267/2000

REGOLARITA' TECNICA

Il Responsabile Del Settore Finanziario  
Dessi Mauro

REGOLARITA' CONTABILE

Il Responsabile Settore Finanziario  
Dessi Mauro

CERTIFICATO DI PUBBLICAZIONE

Si dichiara che la presente Deliberazione verrà affissa all'Albo Pretorio del Comune per quindici giorni consecutivi dal giorno 22/12/2015 al 06/01/2016 ai sensi e per gli effetti di cui all'art. 30 – comma 1, della L.R. n. 38/1994 e ss.mm.ii..

IL SEGRETARIO COMUNALE  
Gianluca Cossu

DICHIARAZIONE DI ESECUTIVITA'

- a seguito di pubblicazione all'Albo Pretorio di questo Comune dal **22/12/2015** al **06/01/2016** (ai sensi dell'art. 134, comma 3, D. Lgs.vo n° 267/2000).
- a seguito di dichiarazione di immediata eseguibilità (ai sensi dell'art. 134, comma 4, D. Lgs.vo n° 267/2000).

IL SEGRETARIO COMUNALE  
Gianluca Cossu



# **COMUNE di DECIMOMANNU**

Provincia di Cagliari

## **DOCUMENTO UNICO di PROGRAMMAZIONE**

**(D.U.P.)**

**PERIODO: 2016 - 2017 - 2018**

## INDICE

<b>Premessa</b> .....	6
<b>Il Documento Unico di Programmazione degli Enti Locali (DUP)</b> .....	8
<b>La sezione strategica</b> .....	9
Analisi di contesto.....	12
Il contesto mondiale, europeo e nazionale .....	14
Obiettivi individuati dal Governo nazionale .....	18
Le principali variabili macroeconomiche .....	19
PIL Italia.....	20
Quadro complessivo ed obiettivi di politica economica.....	20
Flessibilità nel raggiungimento del pareggio di bilancio (MTO) .....	21
La regola del debito .....	22
Tasso d'inflazione previsto.....	23
L'evoluzione normativa.....	24
Effetti sull'indebitamento degli enti locali.....	24
La revisione della spesa .....	26
Regole di bilancio per le amministrazioni locali .....	27
Chi siamo .....	29
Economia insediata.....	32
Articolazione dell'organo politico .....	34
Articolazione della struttura organizzativa .....	36
Personale dipendente dell'Ente.....	38
Le risorse umane disponibili .....	40
Elenco degli organismi ed enti strumentali e società.....	48

Il programma di mandato .....	49
Partecipazione dei cittadini, volontariato e associazionismo.....	49
Politiche Sociali .....	50
Attività sportive .....	52
Opere pubbliche e urbanistica.....	53
Agricoltura .....	55
Istruzione, formazione e cultura.....	56
Ambiente e risparmio energetico.....	57
Le modalità di rendicontazione .....	61
<b>La sezione operativa - Parte prima</b> .....	<b>62</b>
Analisi delle risorse.....	63
Imposta Comunale sulla Pubblicità.....	63
Addizionale sul consumo di energia elettrica.....	63
Addizionale IRPEF .....	63
Imposta Municipale Propria .....	64
Canone Occupazione Spazi ed Aree Pubbliche.....	64
Tassa rifiuti (TARI).....	65
Tributo per i Servizi Indivisibili (TASI) .....	65
Diritti sulle pubbliche affissioni .....	65
Fondo di Solidarietà Comunale.....	66
Proventi da sanzioni CDS ex art. 142 e art. 208.....	66
Servizi a domanda individuale .....	66
Mensa Scuola dell’Infanzia .....	66
Mensa Scuola Secondaria di I grado .....	67
Trasporto scolastico.....	67

Servizio di assistenza domiciliare.....	68
Tariffe utilizzo impianti sportivi 2015 .....	70
Tariffe centro di aggregazione sociale via Aldo Moro e centro polivalente piazza De Gasperi .....	70
Agevolazioni servizio Mensa.....	71
Agevolazioni servizio Trasporto Scolastico .....	71
Coerenza e compatibilità presente e futura con le disposizioni del patto di stabilità' interno e con i vincoli.....	72
Missione 1: Servizi istituzionali, generali e di gestione .....	94
Missione 2: Giustizia.....	97
Missione 3: Ordine pubblico e sicurezza .....	99
Missione 4: Istruzione e diritto allo studio .....	101
Missione 5: Tutela e valorizzazione dei beni e attività.....	105
Missione 6: Politiche giovanili, sport e tempo libero .....	107
Missione 7: Turismo.....	109
Missione 08: Assetto del territorio ed edilizia abitativa.....	110
Missione 09: Sviluppo sostenibile e tutela del territorio e dell'ambiente .....	112
Missione 10: Trasporti e diritto alla mobilità .....	118
Missione 11: Soccorso civile .....	119
Missione 12: Diritti sociali, politiche sociali e famiglia .....	120
Missione 14: Sviluppo economico e competitività.....	131
Missione 20: Fondi e accantonamenti.....	135
Missione 50: Debito pubblico.....	138
<b>La sezione operativa - Parte seconda</b> .....	<b>179</b>
Piano triennale del fabbisogno del personale .....	180
Programma triennale delle Opere Pubbliche .....	184
Piano delle Alienazioni.....	187



## PREMESSA

Il principio contabile applicato allegato n.4/1 al D.Lgs. 118/2011, concernente la programmazione di bilancio, disciplina il processo di programmazione dell'azione amministrativa degli enti locali.

La programmazione è il processo di analisi e valutazione che, comparando e ordinando coerentemente tra loro le politiche e i piani per il governo del territorio, consente di organizzare, in una dimensione temporale predefinita, le attività e le risorse necessarie per la realizzazione di fini sociali e la promozione dello sviluppo economico e civile delle comunità di riferimento.

Il processo di programmazione si svolge nel rispetto delle compatibilità economico-finanziarie e tenendo conto della possibile evoluzione della gestione dell'ente, richiede il coinvolgimento dei portatori di interesse nelle forme e secondo le modalità definite da ogni Ente, si conclude con la formalizzazione delle decisioni politiche e gestionali che danno contenuto a programmi e piani futuri riferibili alle missioni dell'ente.

Attraverso l'attività di programmazione, le amministrazioni concorrono al perseguimento degli obiettivi di finanza pubblica definiti in ambito nazionale, in coerenza con i principi fondamentali di coordinamento della finanza pubblica emanati in attuazione degli articoli 117, terzo comma, e 119, secondo comma, della Costituzione e ne condividono le conseguenti responsabilità.

I documenti nei quali si formalizza il processo di programmazione devono essere predisposti in modo tale da consentire ai portatori di interesse di:

- a) conoscere, relativamente a missioni e programmi di bilancio, i risultati che l'ente si propone di conseguire,
- b) valutare il grado di effettivo conseguimento dei risultati al momento della rendicontazione.

L'attendibilità, la congruità e la coerenza, interna ed esterna, dei documenti di programmazione è prova dell'affidabilità e credibilità dell'ente.

Nel rispetto del principio di comprensibilità, i documenti della programmazione esplicitano con chiarezza il collegamento tra:

- il quadro complessivo dei contenuti della programmazione;
- i portatori di interesse di riferimento;
- le risorse finanziarie, umane e strumentali disponibili;

- le correlate responsabilità di indirizzo, gestione e controllo.

I contenuti della programmazione devono essere declinati in coerenza con:

1. il programma di governo, che definisce le finalità e gli obiettivi di gestione perseguiti dall'ente anche attraverso il sistema di enti strumentali e società controllate e partecipate (il cd gruppo amministrazioni pubblica);
2. gli indirizzi di finanza pubblica definiti in ambito comunitario e nazionale.

Le finalità e gli obiettivi di gestione devono essere misurabili e monitorabili in modo da potere verificare il loro grado di raggiungimento e gli eventuali scostamenti fra risultati attesi ed effettivi.

I risultati riferiti alle finalità sono rilevabili nel medio periodo e sono espressi in termini di impatto atteso sui bisogni esterni quale effetto dell'attuazione di politiche, programmi ed eventuali progetti.

I risultati riferiti agli obiettivi di gestione, nei quali si declinano le politiche, i programmi e gli eventuali progetti dell'ente, sono rilevabili nel breve termine e possono essere espressi in termini di:

- a) efficacia, intesa quale grado di conseguimento degli obiettivi di gestione. Per gli enti locali i risultati in termini di efficacia possono essere letti secondo profili di qualità, di equità dei servizi e di soddisfazione dell'utenza;
- b) efficienza, intesa quale rapporto tra risorse utilizzate e quantità di servizi prodotti o attività svolta.



## **IL DOCUMENTO UNICO DI PROGRAMMAZIONE DEGLI ENTI LOCALI (DUP)**

Il DUP è lo strumento che permette l'attività di guida strategica ed operativa degli enti locali e consente di fronteggiare in modo permanente, sistemico e unitario le discontinuità ambientali e organizzative.

Il DUP costituisce, nel rispetto del principio del coordinamento e coerenza dei documenti di bilancio, il presupposto necessario di tutti gli altri documenti di programmazione.

Il presente DUP si riferisce al triennio considerato nel bilancio di previsione finanziario 2016-2018.

La normativa prevede inoltre che, entro il 31 luglio di ciascun anno, la Giunta presenti al Consiglio il Documento Unico di Programmazione (DUP) in relazione al triennio successivo (2016-2018), che sostituisce la relazione previsionale e programmatica. Per l'anno 2015 la presentazione è posticipata al 31 ottobre 2015.

Il DUP si compone di due sezioni: la Sezione Strategica (SeS) e la Sezione Operativa (SeO). La prima ha un orizzonte temporale di riferimento pari a quello del mandato amministrativo, la seconda pari a quello del bilancio di previsione.



# SEZIONE STRATEGICA

## LA SEZIONE STRATEGICA

La sezione strategica sviluppa e concretizza le linee programmatiche di mandato di cui all'art. 46 comma 3 del decreto legislativo 18 agosto 2000, n. 267 e individua, in coerenza con il quadro normativo di riferimento e con gli obiettivi generali di finanza pubblica, le principali scelte che caratterizzano il programma dell'amministrazione da realizzare nel corso del mandato amministrativo.

Nella sezione strategica vengono riportate le politiche di mandato che l'ente intende sviluppare nel corso del triennio, declinate in programmi, che costituiscono la base della successiva attività di programmazione di medio/breve termine che confluisce nel Piano triennale ed annuale della performance.

Il Comune di Decimomannu, in attuazione dell'art. 46 comma 3 del TUEL ha approvato, con deliberazione di C.C. n. 29 del 02/07/2013 il Programma di mandato per il periodo 2013 – 2018, dando così avvio al ciclo di gestione della Performance. Attraverso tale atto di Pianificazione, sono state definite le aree di intervento strategico che rappresentano le politiche essenziali da cui sono derivati i programmi, progetti e singoli interventi da realizzare nel corso del mandato.

### I contenuti programmatici della Sezione Strategica.

La Sezione Strategica individua, in coerenza con il quadro normativo di riferimento e con gli obiettivi generali di finanza pubblica, le principali scelte che caratterizzano il programma dell'amministrazione da realizzare nel corso del mandato amministrativo e che possono avere un impatto di medio e lungo periodo, le politiche di mandato che l'ente vuole sviluppare nel raggiungimento delle proprie finalità istituzionali e nel governo delle proprie funzioni fondamentali e gli indirizzi generali di programmazione riferiti al periodo di mandato.

Nel primo anno del mandato amministrativo, individuati gli indirizzi strategici, sono definiti, per ogni missione di bilancio, gli obiettivi strategici da perseguire entro la fine del mandato.

Gli obiettivi strategici, nell'ambito di ciascuna missione, sono definiti con riferimento all'ente. Per ogni obiettivo strategico è individuato anche il contributo che il gruppo amministrazione pubblica può e deve fornire per il suo conseguimento.



## ANALISI DI CONTESTO

L'individuazione degli obiettivi strategici consegue ad un processo conoscitivo di analisi strategica delle condizioni esterne all'ente e di quelle interne, sia in termini attuali che prospettici, e alla definizione di indirizzi generali di natura strategica.

Con riferimento alle condizioni esterne, l'analisi strategica richiede, almeno, l'approfondimento dei seguenti profili:

1. gli obiettivi individuati dal Governo per il periodo considerato anche alla luce degli indirizzi e delle scelte contenute nei documenti di programmazione comunitari e nazionali;
2. la valutazione corrente e prospettica della situazione socio-economica del territorio di riferimento e della domanda di servizi pubblici locali anche in considerazione dei risultati e delle prospettive future di sviluppo socio-economico;
3. i parametri economici essenziali utilizzati per identificare, a legislazione vigente, l'evoluzione dei flussi finanziari ed economici dell'ente e dei propri enti strumentali, segnalando le differenze rispetto ai parametri considerati nella Decisione di Economia e Finanza (DEF).

Con riferimento alle condizioni interne, l'analisi strategica richiede, almeno, l'approfondimento dei seguenti profili e la definizione dei seguenti principali contenuti della programmazione strategica e dei relativi indirizzi generali con riferimento al periodo di mandato:

1. organizzazione e modalità di gestione dei servizi pubblici locali tenuto conto dei fabbisogni e dei costi standard. Saranno definiti gli indirizzi generali sul ruolo degli organismi ed enti strumentali e società controllate e partecipate con riferimento anche alla loro situazione economica e finanziaria, agli obiettivi di servizio e gestionali che devono perseguire e alle procedure di controllo di competenza dell'ente;
2. indirizzi generali di natura strategica relativi alle risorse e agli impieghi e sostenibilità economico finanziaria attuale e prospettica. A tal fine, devono essere oggetto di specifico approfondimento almeno i seguenti aspetti, relativamente ai quali saranno definiti appositi indirizzi generali con riferimento al periodo di mandato:

- a. gli investimenti e la realizzazione delle opere pubbliche con indicazione del fabbisogno in termini di spesa di investimento e dei riflessi per quanto riguarda la spesa corrente per ciascuno degli anni dell'arco temporale di riferimento della Sezione Strategica;
  - b. i programmi ed i progetti di investimento in corso di esecuzione e non ancora conclusi;
  - c. i tributi e le tariffe dei servizi pubblici;
  - d. la spesa corrente con specifico riferimento alla gestione delle funzioni fondamentali anche con riferimento alla qualità dei servizi resi e agli obiettivi di servizio;
  - e. l'analisi delle necessità finanziarie e strutturali per l'espletamento dei programmi ricompresi nelle varie missioni;
  - f. la gestione del patrimonio;
  - g. il reperimento e l'impiego di risorse straordinarie e in conto capitale;
  - h. l'indebitamento con analisi della relativa sostenibilità e andamento tendenziale nel periodo di mandato;
  - i. gli equilibri della situazione corrente e generali del bilancio ed i relativi equilibri in termini di cassa.
3. Disponibilità e gestione delle risorse umane con riferimento alla struttura organizzativa dell'ente in tutte le sue articolazioni e alla sua evoluzione nel tempo anche in termini di spesa.
  4. Coerenza e compatibilità presente e futura con le disposizioni del patto di stabilità interno e con i vincoli di finanza pubblica.

Ogni anno gli obiettivi strategici, contenuti nella Sezione Strategica, sono verificati nello stato di attuazione e possono essere, a seguito di variazioni rispetto a quanto previsto nell'anno precedente e dandone adeguata motivazione, opportunamente riformulati.

In considerazione delle linee programmatiche di mandato e degli indirizzi strategici, al termine del mandato, l'amministrazione rende conto del proprio operato attraverso la relazione di fine mandato di cui all'art. 4 del decreto legislativo 6 settembre 2011, n. 149, quale dichiarazione certificata delle iniziative intraprese.

## **IL CONTESTO MONDIALE, EUROPEO E NAZIONALE**

Da diversi anni oramai l'espansione dell'economia mondiale continua a un ritmo moderato, anche a seguito del rallentamento della crescita di molti paesi emergenti. Questo si ripercuote sulla crescita del commercio mondiale e degli investimenti, inferiore ai livelli del recente passato. In molte economie avanzate, che non si sono ancora pienamente riprese dalla grande recessione del 2008-2009, permangono elevati livelli di disoccupazione. Concorrono a condizionare lo scenario attuale e futuro dell'economia mondiale il crollo del prezzo del petrolio e l'apprezzamento del dollaro.

A livello dell'area euro si profila per il 2015-2016 un recupero nella dinamica del PIL, che dovrebbe crescere a un tasso superiore all'1%, soprattutto grazie all'incremento della domanda estera, favorita dalla debolezza dell'euro e dall'accelerazione della domanda mondiale.

Nel 2014 l'economia italiana, contrariamente a quanto previsto all'inizio dell'anno, ha continuato a contrarsi. La variazione del PIL, pari a -0,4%, cumulandosi alle contrazioni degli anni precedenti, ha portato il reddito nazionale a un livello inferiore a quello del 2008 di quasi il 10%. Gli errori nelle previsioni formulate agli inizi dello scorso anno sono stati determinati da una sovrastima della crescita economica mondiale e degli effetti di taluni provvedimenti governativi, come ad esempio il pagamento dei debiti della Pubblica Amministrazione e dal bonus di 80 euro. La produzione manifatturiera, in particolare, ha continuato a calare; particolarmente negativo il settore delle costruzioni, con - 6,9%. Tuttavia, verso la fine del 2014, lo scenario economico è cambiato, inducendo ad un maggiore

ottimismo, anche grazie al calo del prezzo del petrolio, che contribuisce alla dinamica deflazionistica dei prezzi ma riduce anche i costi del settore manifatturiero, e all'adozione di una politica monetaria più espansiva da parte della Banca Centrale Europea.

Per quanto riguarda il quadro della finanza pubblica, il Governo, con l'approvazione della Commissione Europea, ha deciso di posticipare il raggiungimento del pareggio di bilancio in termini strutturali dal 2015 al 2017. Il deficit di bilancio per il 2015 è stato previsto dalla Legge di Stabilità 2015 al 2,6%. Al momento non vi sono ragioni per pensare che l'obiettivo non possa essere raggiunto, se non addirittura superato, in assenza di shock sugli spread. L'avanzo primario è previsto intorno all'1,5-2%. La pressione fiscale rimarrà sostanzialmente invariata su livelli superiori al 43%.

Le politiche di aggiustamento del bilancio pubblico seguite negli ultimi anni hanno comportato oneri rilevanti per la finanza pubblica comunale. La Legge di Stabilità 2015 prevede tagli ai Comuni per ulteriori 1.200 milioni di euro, a valere sui bilanci 2015, 2016 e 2017. Gli effetti cumulati dei provvedimenti varati dal Governo nel 2014 sull'indebitamento netto delle amministrazioni locali sono riportati nella tabella seguente.

<b>Effetti netti cumulati degli ultimi provvedimenti varati nel 2014 sull'indebitamento netto della PA – sottosettore delle Amministrazioni locali</b>					
	<i>2014</i>	<i>2015</i>	<i>2016</i>	<i>2017</i>	<i>2018</i>
Amministrazioni locali	613,0	-400,0	705,0	465,0	-2.367,0
Variazione netta entrate	-350,0	-2.792,0	-1.722,0	-1.727,0	-1.727,0
Variazione netta spese	-963,0	-2.392,0	-2428,0	-2.191,0	639,0

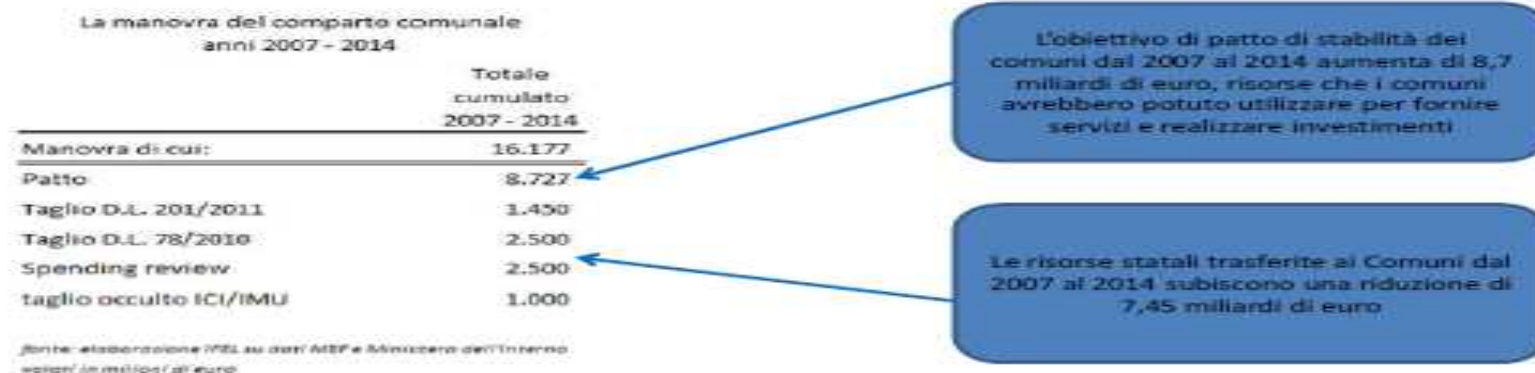
*Fonte: Nota di aggiornamento del Documento di Economia e Finanza 2014 (valori al lordo degli effetti riflessi: milioni di euro)*



Come si vede dalla tabella soprastante, le Amministrazioni Locali sono state chiamate a sostenere una quota rilevante degli oneri di aggiustamento del bilancio pubblico. Questo ha determinato una significativa riduzione delle risorse disponibili per il bilancio comunale.

La manovra del 2015 tuttavia si innesta su un processo di “tagli” che negli ultimi 8 anni sono risultati sempre più impattanti sulla finanza locale: nel grafico sotto riportato vengono evidenziati tali effetti.

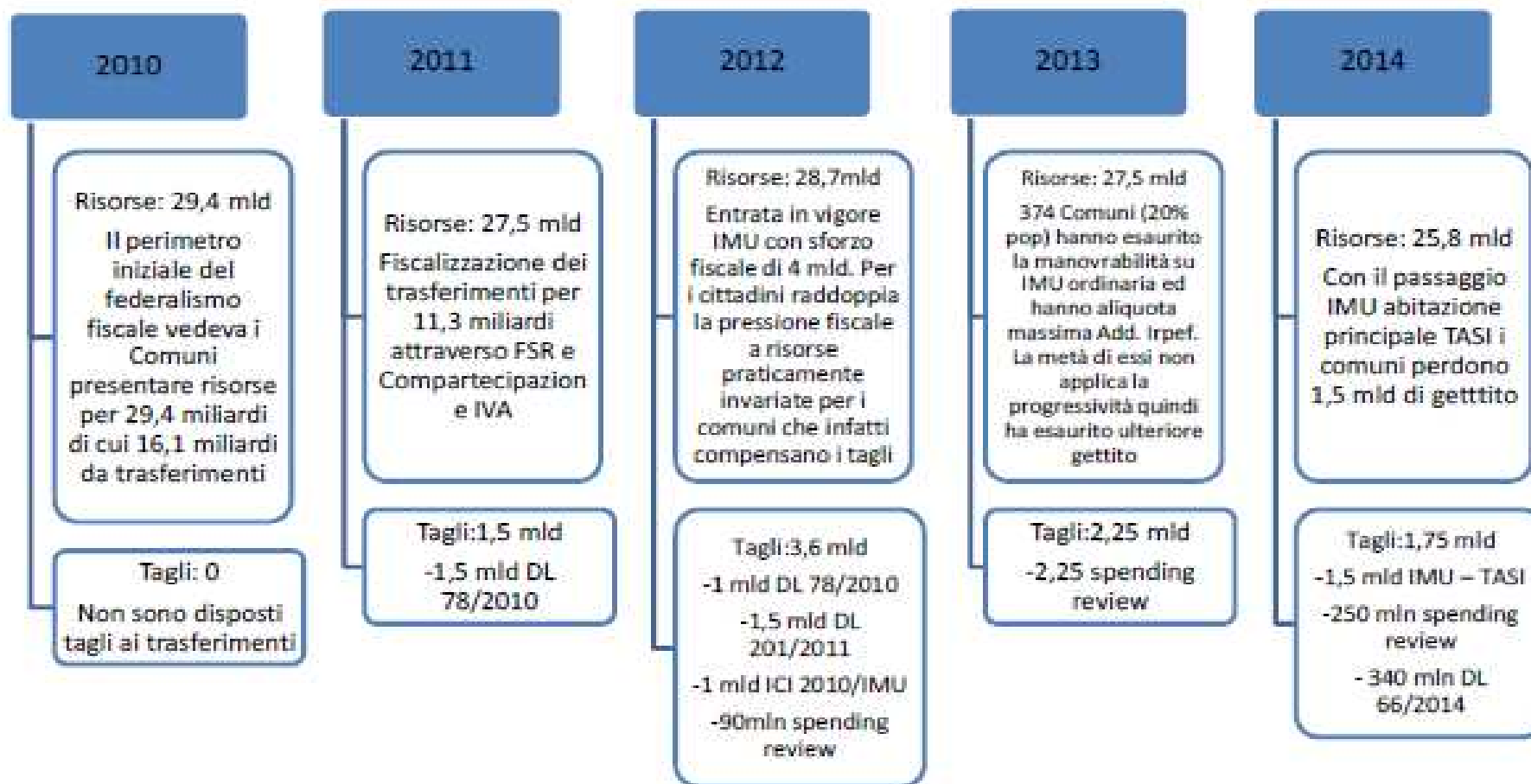
## La manovra dei comuni 16 miliardi in 8 anni



L'avanzo dei Comuni è determinato dai vincoli del patto di stabilità interno, che obbliga i Comuni a generare avanzi di bilancio fornendo spazi finanziari che vanno a beneficio della Pubblica amministrazione e che potrebbero invece essere utilizzati dai Comuni per servizi ai cittadini e per realizzare investimenti

# Crisi della finanza locale

Il perimetro si riduce di oltre 3,5 miliardi



Ai tagli di cui sopra si aggiunge l'ulteriore taglio di cui alla Legge di Stabilità 2015 (L. 190/2014) che ha ulteriormente gravato il comparto comunale di 1.500 milioni. E' evidente come in questo contesto sia complesso far "quadrare i conti", mantenendo i medesimi livelli quantitativi e qualitativi dei servizi rivolti al cittadino.

Di seguito si espongono le principali scelte che caratterizzano il programma dell'amministrazione da realizzare nel corso del mandato amministrativo e che hanno un impatto di medio e lungo periodo, le politiche di mandato che l'ente vuole sviluppare nel raggiungimento delle proprie finalità istituzionali e nel governo delle proprie funzioni fondamentali e gli indirizzi generali di programmazione, sempre riferiti al periodo di mandato.

## **OBIETTIVI INDIVIDUATI DAL GOVERNO NAZIONALE**

La programmazione delle attività e degli investimenti di un ente locale non può essere attuata senza il necessario raccordo con il contesto socio-economico e con la programmazione di altri enti costituenti la Pubblica Amministrazione, nonché dell'UE. Primo fra tutti c'è lo Stato Italiano, ma non si può dimenticare il nuovo ruolo che regioni e province (seppur queste ultime oggetto di una profonda riorganizzazione) vengono a svolgere nel modello di "governance" affermatosi in questi ultimi anni e consolidatosi con l'approvazione della modifica del titolo V della Costituzione; così come è necessario ricordare anche il ruolo che l'UE, in particolare con riferimento al Two Pack (costituito da due regolamenti UE, il n. 472 ed il n. 473, in vigore dal 30 maggio 2013) volto a rafforzare il monitoraggio delle finanze pubbliche dei paesi dell'Area dell'Euro.

In tale senso vanno lette le Raccomandazioni (Country Specific Recommendations - CSR) che il Consiglio UE, a chiusura del 1° Semestre Europeo 2014, ha rivolto all'Italia, sulla base delle valutazioni sulla situazione macroeconomica e di bilancio del Paese che hanno comportato l'adozione, già nel corso del 2014, di molteplici norme tra le quali si segnalano le seguenti di maggiore interesse per gli enti locali:

1) Sostenibilità delle finanze pubbliche (riduzione della spesa per acquisti di beni e servizi e rafforzamento dei vincoli per il conseguimento di risparmi di spesa della pubblica amministrazione, modifica al parametro di riferimento per il contenimento del turnover del personale, misure per favorire la mobilità tra amministrazioni, ulteriori limiti di spesa per incarichi di consulenza ed assimilati della PA, introduzione del limite massimo di autovetture, individuazione dei fabbisogni standard da utilizzare come criterio per la ripartizione del Fondo di Solidarietà comunale o del fondo perequativo, istituzione del Nuovo Sistema Nazionale degli Approvvigionamenti, misure di razionalizzazione delle società partecipate locali);

2) Sistema fiscale (riordino della fiscalità locale, con l'introduzione dell'Imposta unica comunale IUC, costituita dall'IMU, dalla TASI e dalla TARI, incremento della collaborazione tra i Comuni e l'Agenzia delle Entrate, in tema di accertamento dei tributi statali);

3) Efficienza della pubblica amministrazione (l'ampia riforma in materia di enti locali, che istituisce le Città metropolitane, ridefinisce il sistema delle Province e detta una nuova disciplina in materia di unioni e fusioni di Comuni, l'introduzione del Sistema di Interscambio delle fatture elettroniche, nuova disciplina in materia di mobilità del personale, l'introduzione di nuove misure in materia di anticorruzione, con l'istituzione dell'ANAC in sostituzione dell'AVCP).

Fatte queste premesse, che contribuiscono a delineare il quadro inter-istituzionale in cui si inserisce l'attività di programmazione del nostro Ente, si ritiene opportuno fornire una breve informativa sui contenuti dei documenti di programmazione nazionale, tesa ad evidenziare, oltre ai numerosi elementi indispensabili per comprendere l'entità delle funzioni e dei trasferimenti assegnati al comparto degli enti locali, una serie di ulteriori indicatori utili ai fini del presente lavoro.

#### Le principali variabili macroeconomiche

Dall'analisi del Documento di Economia e Finanza 2015 varato lo scorso aprile, dei vari documenti di finanza pubblica e dei correlati provvedimenti legislativi, emerge uno scenario programmatico di ritorno alla crescita, dopo un prolungato periodo di recessione: per il 2015 si riscontra un incremento del PIL pari allo 0,7 per cento, che si porta all'1,4 e all'1,5 per cento nel 2016 e 2017, rispettivamente.

Rispetto al dato tendenziale, la crescita risulta lievemente più elevata, in particolare negli ultimi anni dell'orizzonte previsivo, per effetto della politica di bilancio orientata alla crescita unitamente all'attuazione delle riforme in atto.

Vengono altresì confermati gli obiettivi di indebitamento netto indicati lo scorso autunno per il triennio 2015-2017 (rispettivamente pari a 2,6, 1,8 e 0,8 per cento del PIL); nelle previsioni, il rapporto tra debito e PIL cresce nel 2015 (da 132,1 a 132,5 per cento) per poi scendere significativamente nel biennio successivo (a 130,9 e 127,4), consentendo così di rispettare la regola del debito prevista dalla normativa europea e nazionale.

Dall'analisi dei dati di finanza pubblica emerge, infine, un altro elemento cruciale: nel 2015 si è finalmente interrotta la caduta degli investimenti pubblici e nei prossimi anni si prevede un graduale incremento della spesa in conto capitale.

### PIL Italia

Nella Nota di Aggiornamento del DEF 2014 si prospettava, per il 2015, un tasso di crescita positivo del PIL pari allo 0,6 per cento. I segnali di ripresa congiunturale sono rassicuranti, inducendo un maggiore ottimismo. Per il primo trimestre dell'anno è attesa una prima variazione positiva del prodotto interno lordo, successivamente si prospetta una decisa accelerazione della ripresa. Per quanto il mutato quadro internazionale giustificherebbe un intervento più sostanziale, in via prudenziale è stato rivisto il tasso di crescita del 2015 di un solo decimo verso l'alto, portando il valore previsto a 0,7. Il più rapido miglioramento del ciclo economico nel corso dell'anno avrà riflessi positivi soprattutto sulla variazione del prodotto interno lordo del 2016; per tale anno la previsione di crescita si porta all'1,3 per cento (rispetto all'1 per cento previsto in ottobre); nel 2017 la previsione si attesta all'1,2.

	2014	2015	2016	2017	2018
PIL Italia	-0,4	+0,7	+1,3	+1,2	+1,1

Quanto alla dinamica dei prezzi, si ritiene che le recenti misure messe in campo dalla Banca Centrale Europea siano in grado di conseguire un graduale riavvicinamento dell'inflazione dell'Area dell'Euro verso l'obiettivo statutario. Pertanto, anche in Italia si prospetta una ripresa del tasso d'inflazione, sostenuta - nello scenario tendenziale - dall'aumento delle imposte indirette.

### Quadro complessivo ed obiettivi di politica economica

Le numerose iniziative di rinnovamento messe in campo negli ultimi anni nel nostro paese permettono, in base ai criteri europei, l'uso della flessibilità per le riforme strutturali nel 2016, consentendo un percorso di aggiustamento di bilancio più graduale. Le importanti riforme strutturali, annunciate e in parte già avviate, contribuiranno a migliorare il prodotto potenziale dell'economia italiana e comporteranno nel medio periodo un miglioramento strutturale del saldo di bilancio e della sua sostenibilità nel tempo. Di

conseguenza il Governo, pur potendo raggiungere il pareggio di bilancio in termini strutturali (MTO) già nel 2016, ha ritenuto opportuno confermare l'obiettivo del Draft Budgetary Plan (DBP) conseguendo l'MTO nel 2017.

### *Flessibilità nel raggiungimento del pareggio di bilancio (MTO)*

Con riferimento alla cosiddetta "Clausola delle Riforme" la Commissione - con la Comunicazione "Making the best use of the flexibility within the existing rules of the Stability and Growth Pact" del 13 gennaio 2015 - ha ribadito che gli Stati membri che attuano riforme strutturali con un impatto positivo sulla sostenibilità del debito nel medio-lungo periodo possono deviare temporaneamente dall'Obiettivo di Medio Periodo (MTO) o dal suo percorso di avvicinamento.

Le condizioni di eleggibilità per l'applicazione di tale clausola riguardano tre diversi aspetti; le riforme devono: (i) essere rilevanti, (ii) essere approvate o in fase avanzate di attuazione (iii) migliorare significativamente nel lungo periodo i saldi di finanza pubblica.

Se sono soddisfatti i criteri di cui sopra, una deviazione temporanea dall'MTO o dal suo percorso di avvicinamento può essere concessa fino ad un massimo di 0,5 per cento del PIL nell'anno successivo a quello di pubblicazione del Programma di Stabilità. Questa deviazione deve tuttavia essere riassorbita entro l'orizzonte temporale del Programma.

Alla luce di tali disposizioni, il Governo Italiano ha inteso avvalersi per il 2016 della flessibilità concessa nel caso di implementazione di significative riforme strutturali ai sensi dell'art.3 comma 4 della L.243/2012 e dell'articolo 5 comma 5 Regolamento Europeo 1466/97,

richiedendo una deviazione dal percorso di convergenza verso l'Obiettivo di Medio Periodo pari a 0,4 per cento del PIL.

Il rientro all'obiettivo di Medio Periodo di saldo strutturale in pareggio, annunciato all'interno del Draft Budget Plan presentato in ottobre, non risulta quindi modificato.

Nel triennio 2015-2018 sono pertanto confermati gli obiettivi di indebitamento netto indicati nel DBP 2015, pari al 2,6 per cento del PIL nel 2015, 1,8 per cento nel 2016, 0,8 per cento nel 2017 e un saldo nullo nel 2018. Nel 2019 è atteso un surplus nominale pari allo 0,4 per cento del PIL.

Quadro programmatico	2014	2015	2016	2017	2018	2019
Indebitamento netto	-3,0	-2,6	-1,8	-0,8	0,0	+0,4
Saldo primario	+1,6	+1,6	+2,4	+3,2	+3,8	+4,0
Interessi	+4,7	+4,2	+4,2	+4,0	+3,8	+3,7
Debito pubblico	132,1	132,5	130,9	127,4	123,4	120,0

In base all'andamento programmatico, l'avanzo primario in termini nominali aumenterà progressivamente, fino a raggiungere il 4,0 per cento nel 2019, mentre il rapporto debito/PIL inizierà a ridursi a partire dal 2016, assicurando nel 2018 il pieno rispetto della regola del debito posta dal Patto di Stabilità e Crescita.

#### La regola del debito

La regola del debito, introdotta nell'ordinamento europeo dal Six Pack e recepita a livello nazionale con la legge di attuazione del principio dell'equilibrio di bilancio in Costituzione (L. n. 243/2012), è entrata completamente a regime per l'Italia nel 2015, cioè al termine di un periodo triennale di transizione avviato con l'uscita dalla procedura per disavanzi eccessivi del 2012.

La regola prevede che, per assicurare la riduzione ad un ritmo adeguato del rapporto debito/PIL verso la soglia del 60 per cento, almeno uno dei seguenti criteri venga rispettato:

- la parte di debito in eccesso rispetto al valore di riferimento del 60 per cento del PIL deve essere ridotta in media del 5 per cento nel corso dei tre anni antecedenti quello in corso (criterio di tipo backward-looking);

- l'eccesso di debito rispetto al primo benchmark sia attribuibile al ciclo economico

(utilizzando un indicatore che esprime il rapporto debito/PIL che si sarebbe ottenuto se nei precedenti tre anni il numeratore venisse corretto per l'impatto del ciclo economico e il PIL nominale al denominatore fosse cresciuto allo stesso ritmo del prodotto potenziale);

- la correzione intervenga nei due anni successivi a quello di riferimento (criterio di tipo forward-looking).

Ne consegue che gli obiettivi di finanza pubblica programmatici del DEF 2015 sono, da un lato, volti a fare un uso efficace della flessibilità concessa dal Patto di Stabilità in caso di attuazione di rilevanti riforme strutturali e, dall'altro, con il ritorno previsto nei prossimi anni a condizioni di crescita del PIL più "normali", a ripristinare un sentiero di riduzione del debito compatibile con il benchmark risultante dalla regola del debito. Pertanto, negli anni 2015-2018, il rapporto debito/PIL è previsto ridursi nello scenario programmatico in linea con quanto richiesto dal Benchmark Forward Looking garantendo il rispetto della regola già nel 2016. Nel 2018 la distanza tra il rapporto debito/PIL programmatico e il benchmark forward looking (pari a 123,4 per cento) sarebbe pertanto annullata.

### Tasso d'inflazione previsto

Per quanto riguarda, infine, il tasso di inflazione, possiamo notare come il suo andamento, nel corso degli ultimi anni e in quello previsto per il prossimo triennio, è riassunto nella seguente tabella:

Inflazione media annua	Valori programmati
2012	3,0%
2013	1,1%
2014	0,2%
2015	0,6%
2016	0,0%
2017	0,0%



Nella tabella che precede sono riportati i dati pubblicati dal MEF con riferimento all'indice dei prezzi al consumo F.O.I. fino al 2014 ed al Tasso di inflazione programmato TIP.

Tali valori, oltre a costituire un riepilogo delle stime a livello nazionale che si prevede di raggiungere, sono utili anche per verificare la congruità di alcune previsioni di entrata e di spesa effettuate nei documenti cui la presente relazione si riferisce. In particolare, si segnala come, nel rispetto di quanto previsto dall'articolo 173 del D. Lgs. n. 267/2000, l'ente ha provveduto ad adeguare le previsioni di entrata e di spesa relative agli anni 2016 e 2017 al tasso di inflazione programmato.

### **L'evoluzione normativa**

Gli aspetti e le problematiche approfondite nei paragrafi precedenti non costituiscono gli unici vincoli nella determinazione dell'attività di programmazione dell'ente.

Contestualmente a questi, devono essere prese in considerazione anche quelle disposizioni che influenzeranno la gestione contabile e, con essa, l'intero processo di programmazione del nostro ente. In particolare, alcune di esse, quali quelle relative al rispetto del *Patto di stabilità* e quelle derivanti dalla *legge di stabilità* per l'anno 2015, verranno affrontate nei paragrafi che seguono.

#### **Effetti sull'indebitamento degli enti locali**

La recente Legge di Stabilità ha previsto sul versante delle entrate numerose ed importanti novità che hanno interessato gli enti locali, una tra tutte la scissione dei pagamenti IVA (c.d. *split payment*), che dispone il versamento dell'IVA sugli acquisti effettuati dalle Amministrazioni pubbliche direttamente all'Erario, in forza del quale è previsto un aumento di gettito per circa 5 miliardi negli anni 2015-2019.

Sul versante del contenimento delle spese, a carico degli Enti locali la Legge ha previsto una correzione netta complessiva di circa 14 miliardi nel periodo 2015-2019. Tale correzione è ottenuta attraverso: la riduzione del Fondo di solidarietà comunale

per 6 miliardi (1,2 miliardi per ciascuno degli anni 2015-2019); la riduzione della spesa corrente delle province e delle città metropolitane per 12 miliardi (1 miliardo per il 2015, 2 miliardi per il 2016 e 3 miliardi per ciascuno degli anni 2017-2019); la rilevanza, per il periodo 2015-2018, ai fini del conseguimento dell'obiettivo del saldo di competenza mista del Patto di Stabilità Interno, degli stanziamenti di competenza del *Fondo crediti di dubbia esigibilità* degli Enti locali per circa 7,5 miliardi (stimato in circa 1,9 miliardi per ciascuno degli anni 2015-2018), compensati dall'allentamento dei vincoli del Patto per 11,6 miliardi (2,9 miliardi per ciascuno degli anni 2015-2018).

A tali misure si aggiunge la proroga al 2018 del concorso alla riduzione della spesa pubblica previsto dal Decreto Legge n. 66 del 2014, con conseguente ulteriore effetto di contenimento che per gli Enti locali è di circa 1,1 miliardi.

<b>Effetti della legge di stabilità 2015 sull'indebitamento degli Enti Locali</b>	<b>2015</b>	<b>2016</b>	<b>2017</b>	<b>2018</b>	<b>2019</b>
<b>Maggiori entrate:</b>					
Split payment generalizzato	98	988	988	988	988
<b>Minori spese</b>					
Contenimento della spesa pubblica - riduzione fondo di solidarietà comunale	1.20	1.200	1.200	1.200	1.200
Fondo per i crediti di dubbia esigibilità - Comuni	1.75	1.750	1.750	1.750	0
Fondo per i crediti di dubbia esigibilità - Province	13	139	139	139	0
Proroga al 2018 degli effetti del D.L. 66/2014- Comuni e Province	0	0	0	1.149	0
<b>Maggiori spese</b>					
Riduzione degli obiettivi del Patto di stabilità interno - Comuni	2.65	2.650	2.650	2.650	0
Riduzione degli obiettivi del Patto di stabilità interno - Province	23	239	239	239	0

(\*) Valori in milioni di euro

## La revisione della spesa

Sempre la Legge di Stabilità 2015 ha previsto riduzioni di spesa connesse al contenimento di spese di funzionamento e gestione, manutenzione e acquisto di beni e servizi della Pubblica Amministrazione, il cui contributo netto a carico degli Enti locali è quantificato in 2,2 miliardi per il 2015, 3,2 miliardi per il 2016 e 4,2 miliardi per ciascuno degli anni 2017-2019.

La revisione della spesa incide anche tramite un rafforzamento di regole che pongono corretti incentivi, come nel caso dell'istituzione del *Fondo crediti di dubbia esigibilità*, che favorisce percorsi volti al taglio delle spese piuttosto che all'aumento delle entrate.

Sul fronte del pubblico impiego, sono stati al contempo favoriti i processi di mobilità del personale, garantite più ampie facoltà nelle assunzioni, soprattutto per gli Enti locali, e rivisto l'istituto giuridico del trattenimento in servizio, al fine di assicurare il ricambio generazionale necessario a garantire innovazione nelle competenze e nei processi.

La Legge di Stabilità 2015 è inoltre intervenuta in materia di servizi pubblici locali a rilevanza economica, prevedendo l'obbligatorietà per gli Enti locali di aderire agli Ambiti Territoriali Ottimali (ATO) per favorire la realizzazione di economie di scala e migliorare la qualità dei servizi offerti. Inoltre, a decorrere da gennaio 2015, le Amministrazioni locali hanno avviato un processo di razionalizzazione delle partecipazioni detenute direttamente o indirettamente, da completarsi entro la fine dell'anno.

Altre importanti iniziative esposte nel DEF 2015 e che impattano sugli enti locali nel prossimo triennio sono rappresentate da:

- prosecuzione del processo di efficientamento già avviato nella Legge di Stabilità 2015 attraverso l'utilizzo dei costi e fabbisogni standard per le singole amministrazioni e la pubblicazione di dati di performance e dei costi delle singole amministrazioni;
- in tema di partecipate locali, attuazione, a seguito della valutazione dei piani di razionalizzazione degli Enti locali, di interventi legislativi volti a migliorarne l'efficienza, con particolare attenzione ai settori del trasporto pubblico locale e alla raccolta rifiuti, che soffrono di gravi e crescenti criticità di servizio e di costo.

### Regole di bilancio per le amministrazioni locali

Le regole che governano la finanza pubblica locale includono il Patto di Stabilità Interno, che individua le modalità attraverso cui anche gli Enti locali concorrono al conseguimento degli obiettivi di finanza pubblica assunti dal Paese in sede Europea.

Il Patto di Stabilità Interno (PSI) definisce i vincoli specifici che gli Enti territoriali sono tenuti a rispettare congiuntamente ad obblighi di informazione, comunicazione e certificazione nei confronti del Ministero dell'Economia e delle Finanze. Sinora il Patto ha posto una regola per il controllo dei saldi finanziari per comuni, province e città metropolitane e un vincolo alla crescita nominale della spesa finale per le regioni. Tali vincoli sono destinati ad essere progressivamente superati a seguito dell'entrata in vigore, nel 2016, della regola del pareggio di bilancio per gli Enti territoriali e locali introdotta dall'articolo 9 della Legge 24 dicembre 2012, n. 243.

Come visto nei precedenti paragrafi, la Legge di Stabilità 2015, nel confermare sostanzialmente la previgente impostazione del PSI per gli Enti locali, prevede una significativa riduzione del contributo richiesto ai predetti enti di circa 2,9 miliardi mediante la riduzione dei parametri alla base della determinazione del saldo finanziario obiettivo. L'alleggerimento dei vincoli per il comparto degli Enti locali è in parte controbilanciato dalla rilevanza, ai fini della determinazione del saldo obiettivo, degli accantonamenti di spesa al *Fondo crediti di dubbia esigibilità*, a tutela del rischio di mancate riscossioni dei crediti e dalla riduzione della dotazione del fondo di solidarietà comunale, che richiederà il contenimento della spesa comunale. Tale previsione introduce nuovi elementi di premialità nelle regole del Patto, in quanto determina una virtuosa redistribuzione della manovra a favore degli enti con maggiore capacità di riscossione.

Inoltre, a decorrere dal 2015, con l'avvio a regime dell'armonizzazione dei sistemi contabili e degli schemi di bilancio delle Amministrazioni pubbliche prevista in attuazione del federalismo fiscale e della conclusione della fase sperimentale, è abolito il meccanismo di premialità che prevedeva la maggiorazione di un punto percentuale dei coefficienti di calcolo dell'obiettivo programmatico degli enti non in sperimentazione dei nuovi sistemi contabili.

L'alleggerimento del Patto ha, inoltre, comportato una revisione del meccanismo di controllo della crescita nominale del debito pubblico per gli Enti locali introdotto nel 2011. A decorrere dal 2015, gli Enti locali possono assumere nuovi mutui e accedere

ad altre forme di finanziamento reperibili sul mercato solo se l'importo annuale dei correlati interessi, sommati agli oneri già in essere, non supera il 10 per cento del totale relativo ai primi tre titoli delle entrate del rendiconto del penultimo anno precedente quello in cui viene prevista l'assunzione dei mutui.

Coerentemente con il principio del pareggio di bilancio, infine, sono state unificate le misure di flessibilità del Patto regionalizzato verticale e orizzontale, stabilendo che gli spazi finanziari acquisiti da una parte degli Enti per effettuare pagamenti in conto capitale, siano compensati dalla regione o dai restanti Enti locali, con un miglioramento dei loro saldi obiettivo.

## CHI SIAMO

Il Comune, ai sensi dell'art. 3 del D.Lgs. n. 267/2000, è l'ente locale che, godendo di autonomia statutaria, normativa, organizzativa, amministrativa, impositiva e finanziaria nell'ambito dei propri statuti e regolamenti e delle leggi di coordinamento della finanza pubblica, rappresenta la propria comunità, ne cura gli interessi e ne promuove lo sviluppo.

Titolare di funzioni proprie e di quelle conferite con legge dello Stato e della Regione, secondo il principio di sussidiarietà, esercita, ai sensi dell'art. 13 del citato decreto, tutte le funzioni amministrative che riguardano la popolazione ed il territorio comunale, precipuamente nei settori organici dei servizi alla persona e alla comunità, dell'assetto ed utilizzazione del territorio e dello sviluppo economico, salvo quanto non sia espressamente attribuito ad altri soggetti dalla legge statale o regionale, secondo le rispettive competenze.

Il Comune costituisce il fulcro della vita sociale, promuove la protezione materiale e morale degli interessi generali, ha la rappresentanza legale dell'insieme dei cittadini e la tutela dei loro diritti; provvede all'erogazione di quei servizi che altri Enti non potrebbero offrire in maniera adeguata.

Decimomannu è un paese di 8.137 abitanti (dati riferiti al 31 dicembre 2014), situato nella Sardegna meridionale, appartenente all'Settore vasta di Cagliari, ed ubicato a 15 Km a nord del capoluogo sardo e a 10 metri sopra il livello del mare.

Il territorio comunale di Decimomannu, ricadente nella Provincia di Cagliari, con una superficie di circa 28,05 Km<sup>2</sup>, è costituito da due grandi comparti: un nucleo centrale in cui è compreso il centro urbano e un'isola amministrativa.

Il nucleo centrale, della superficie di circa 17 Km<sup>2</sup>, è completamente pianeggiante e confina a sud-est con il Comune di Assemini, a nord-est con Decimomannu, a sud-ovest con Uta, a ovest con Villaspeciosa e Decimoputzu e a nord-ovest con Villasor.

Il centro urbano, localizzato al centro del comparto, risulta completamente chiuso tra la S.S. n.130, che in corrispondenza descrive una curva a 90 gradi, il tracciato della ferrovia ed il confine col territorio comunale di Assemini.

La presenza di due corsi d'acqua importanti, il "Flumini Mannu" ed il "Rio Mannu", che confluiscono nelle immediate vicinanze dell'abitato, contribuisce a delimitarne ulteriormente i confini.

Il secondo comparto, della superficie di circa 11 Km<sup>2</sup>, costituisce una "Isola Amministrativa" localizzata in direzione sud-ovest a circa 10 Km dal primo comparto e delimitata dai territori comunali di Uta, Siliqua e Villaspeciosa. Il territorio appare prevalentemente subpianeggiante a nord con una parte oggi sommersa dall'invaso del "Cixerri", mentre il resto è costituito da colline ed è attraversato dal "Rio Cixerri" e da alcuni suoi affluenti a carattere torrentizio. Nell'isola amministrativa ricade parte del Sito di Importanza Comunitaria "Foreste di Monte Arcosu", individuato dalla Rete Natura 2000, costituita da aree destinate alla conservazione della biodiversità e che localizza al suo interno aree in cui sono presenti habitat e specie sia vegetali che animali, interessate da problemi di conservazione su scala globale e/o locale, inserite negli Allegati delle Direttive "Habitat" e "Uccelli Selvatici".

E' possibile far risalire con certezza la storia di Decimomannu dalla fine dell'Impero di Diocleziano, cioè dai primi anni del IV secolo, per la presenza documentata del culto di Santa Greca. Il paese ha, infatti, un'origine romana, come attesta il suo nome che significa "a dieci miglia da Cagliari" (Decimo ab urbe Karali miliario). Esso si trova, appunto, alla decima pietra miliare sulla strada militare romana che da Cagliari portava al Sulcis.

Il Comune di Decimomannu, oltre a beneficiare della vicinanza con Cagliari, con aree umide dotate di grande interesse (come lo Stagno di Santa Gilla), con parchi naturali e oasi faunistiche WWF, può contare su alcune emergenze proprie: risorse naturalistiche e paesaggistiche (ad es. il parco di Santa Greca, l'isola amministrativa, il vivaio forestale "Bagantinus"), siti storici ed archeologici (i ponti di origine romana e medievale), beni architettonici (la chiesa di S. Antonio Abate e quella di S. Greca), numerose manifestazioni ed iniziative legate alle tradizioni ed ai costumi locali, senza dimenticare l'importanza del settore socio-sanitario, a livello di intera Settore vasta.

La struttura economica del Comune è caratterizzata dalla presenza, pur in misura differente, di tutti i settori dell'economia, da quello agricolo, a quello industriale, ai servizi; alcune peculiarità potrebbero fornire spunti per lo sviluppo futuro:

- il territorio in esame ha una importante tradizione agricola che, nel passato, si distingueva per la produzione di grano, vino ed olio e che oggi è stata decisamente ridimensionata; attualmente, il settore si sta orientando verso produzioni specifiche, quali orticoltura e, soprattutto, florovivaismo;
- la presenza di infrastrutture e di servizi collettivi specializzati, in particolare alcune attrezzature sportive di eccellenza e servizi socio

sanitari ed assistenziali.

Il Comune di Decimomannu, nel giugno 2007, ha approvato il Piano strategico comunale. Finalizzato all'identificazione di una visione comune e strategica dello sviluppo locale, il Piano identifica le opportunità e le potenzialità del territorio, valorizzandone le valenze ambientali, storico-culturali e insediative, anche mediante un processo di ascolto e concertazione. Nel Piano Strategico sono stati elaborati percorsi per lo sviluppo dei seguenti ambiti: patrimonio culturale e naturalistico, ambiente e sviluppo sostenibile, qualità della vita e offerta abitativa, servizi alla persona, agricoltura e florovivaismo, artigianato e produzione, servizi privati commerciali, logistica e turismo specializzato. In particolare, l'indirizzo strategico Ambiente e sviluppo sostenibile si propone di salvaguardare e migliorare la qualità dell'ambiente, diminuendo l'impatto antropico, perseguendo il risparmio delle risorse non rinnovabili, la produzione di energie alternative e cercando di limitare quanto più possibile l'emissione di sostanze dannose per il clima e l'ambiente. Il Piano strategico intercomunale dell'Settore vasta cagliaritana, approvato il 21 settembre 2012, riconosce nell'Ambiente uno dei temi strategici di sviluppo e, tra le linee strategiche di intervento sono individuati: il sistema energetico-ambientale, il Piano d'Azione per l'Energia Sostenibile (PAES) e la produzione e il risparmio energetico.

Il Comune di Decimomannu con delibera di Consiglio Comunale n 29 del 19 settembre 2011 ha sottoscritto il Patto dei Sindaci (Covenant of Mayors) impegnandosi a predisporre il PAES per raggiungere gli obiettivi della direttiva 20-20-20 attraverso l'attivazione di azioni rivolte in particolare alla riduzione di almeno il 20% delle emissioni di CO2 al 2020 rispetto all'inventario emissivo all'anno di riferimento (Baseline). Il PAES è stato successivamente predisposto ed inviato alla Commissione europea. Tra le azioni già compiute, coerenti con gli obiettivi previsti nel PAES, si riscontra la sostituzione di tutti i corpi illuminanti dell'illuminazione pubblica con altri a tecnologia LED a bassissimo consumo.

Il Comune di Decimomannu, che dispone di un efficiente ecocentro comunale, può ritenersi virtuoso anche per quanto concerne la raccolta differenziata dei rifiuti che registra oggi una percentuale di raccolta superiore al 70%.



## **ECONOMIA INSEDIATA**

Nel Comune di Decimomannu la maggior parte delle imprese si occupa di commercio, servizi e costruzioni, anche se rimane il settore industriale quello che garantisce il numero maggiore di posti di lavoro.

Come ad Elmas ed Assemini, a Decimomannu l'agricoltura continua a rappresentare un settore importante, passato, negli ultimi anni, dalle colture estensive (soprattutto grano, vite ed ulivo) all'orticoltura, con specializzazioni nelle coltivazioni in serra e frutteti.

In particolare è da sottolineare la presenza di serre dedicate alla floricoltura; i fiori da taglio, particolarmente pregiati, sono esportati anche all'estero.

Sono ben 265 le aziende agricole, principalmente a gestione familiare, attive nel territorio comunale con una superficie di quasi 2000 ettari. Anche il numero di occupati in questo settore è rilevante.

Non sono presenti attrezzature turistico alberghiere, nonostante il vicino aeroporto e alcune emergenze paesaggistiche ed ambientali (gli stagni di Cagliari, i boschi e il gruppo montuoso di Gutturu Mannu,...).

L'occupazione è superiore alla media regionale, ma la condizione occupazionale, specie per quanto riguarda i giovani e le donne, presenta situazioni allarmanti. Il reddito pro capite è comunque superiore alla media provinciale grazie ad un'economia vivace ed in continua evoluzione.

Per queste ragioni diventa importante immaginare un programma di sviluppo che stabilisca le linee guida per una crescita equilibrata, cercando di valorizzare le risorse già presenti sul territorio.

Nel Comune di Decimomannu, infatti, sono presenti alcuni settori che contengono potenzialità preziose: è il caso delle aziende agricole, in particolare di quelle dedicate alla floricoltura e alla produzione di fiori da taglio pregiati, particolarmente interessante e suscettibile di espansione se si pensa alla vicinanza con l'aeroporto e alla conseguente rapidità nel raggiungere le piazze principali.

Anche il turismo specializzato – si pensa allo sport e, particolarmente, agli allenamenti stagionali dei team sportivi -rappresenta un settore su cui puntare per lo sviluppo del territorio: il clima propizio, i buoni collegamenti infrastrutturali (in primo luogo l'aeroporto), la vicinanza con gli Stagni di Cagliari (in cui praticare canottaggio e sport simili) e la presenza, nei Comuni vicini di attrezzature di alto livello (il campo sportivo per gli allenamenti della squadra calcistica dal Cagliari), costituiscono una buona base di partenza, da implementare con la previsione di strutture sportive complementari (ippodromo, campo per il tiro al volo,...).

Questa tipologia di interventi (attrezzature alberghiere e ricettive di vario livello, impianti sportivi e, più in generale, strutture rivolte al tempo libero) dovrebbe essere affiancata ad una politica di marketing volta a valorizzare il patrimonio culturale, artistico ed ambientale esistente, con particolare attenzione ad alcune tradizioni locali, anche religiose (per esempio la Sagra di S. Greca): tutte occasioni per promuovere i prodotti agroalimentari locali e migliorarne la commercializzazione, non solo tramite la distribuzione in loco, ma cercando di costruire una rete distributiva anche al di fuori della regione.

In accordo con i Comuni vicini, è quindi indispensabile mettere a punto una strategia: sinergie finalizzate alla promozione e di beni, prodotti e servizi locali, esistenti e di previsti.

Attraverso l'analisi di contesto è individuata la strategia di sviluppo che sarà attivata attraverso la serie di interventi previsti dal Piano Strategico e dalla programmazione sottostante e che mirano a sostenere l'identità del territorio e le peculiarità che gli appartengono. L'obiettivo rimane quello di promuovere l'immagine del territorio stesso e dei sistemi locale riconosciuti come particolarmente significativi e importanti, aprendo alle esigenze e alle richieste derivanti sia dall'interno sia dall'esterno, favorendo il consolidamento delle economie locali (a cominciare dalla florovivaistica), attraverso l'innovazione e la qualificazione dell'economia turistica specializzata (rivolta particolarmente al settore sportivo e naturalistico) in una logica di integrazione e valorizzazione di tutte le risorse ambientali, culturali e produttive del territorio.

Attraverso l'analisi di contesto descritta nelle righe precedenti, i dati sulla struttura sociale ed economica e lo studio dei dati demografici e dei "target" di riferimento, sarà inoltre possibile calibrare i mezzi di comunicazione da attivare, scegliendo tra le diverse strategie di coinvolgimento: seminari e assemblee cittadine piuttosto che creazione di siti web e newsletter, mailing-list o l' utilizzo di radio e televisioni locali; questionari o interviste mirate; incontri informativi, forum e focus group.

Caratteristica imprescindibile e comune a tutti gli strumenti che si deciderà di adottare è l'interazione.

La fase successiva è quella di valutazione dei risultati attesi dalla realizzazione del programma, volta alla individuazione della capacità della strategia di lavoro di suscitare elementi significativi di rottura delle principali condizioni di freno allo sviluppo.

Da ultimo, al fine di consentire un agevole monitoraggio (e conseguente valutazione), dovranno essere definiti anche parametri e criteri di controllo e rilevazione, strettamente connessi.

## **ARTICOLAZIONE DELL'ORGANO POLITICO**

Sono organi di governo del Comune il Consiglio Comunale, la Giunta (organo esecutivo dell'attività programmata e di indirizzo dell'organo gestionale), ed il Sindaco (capo dell'Amministrazione e legale rappresentante dell'Ente).

Il Consiglio ed il Sindaco vengono eletti direttamente dai cittadini; i componenti della Giunta comunale sono nominati con incarico fiduciario dal Sindaco.

Il Consiglio Comunale è un organo collegiale con funzioni di indirizzo e controllo politico e amministrativo. È composto dal Sindaco, che ne è anche il Presidente, e da 16 Consiglieri; nomina le Commissioni consiliari previste da leggi o regolamenti. Si articola in gruppi consiliari, i cui rappresentanti danno luogo alla Conferenza dei capigruppo

Il Sindaco, eletto direttamente dai cittadini, nomina la Giunta e distribuisce le competenze agli Assessori e individua un vice-Sindaco, che a norma di legge è deputato a sostituire il Sindaco stesso in caso di assenza o impedimento. Può inoltre assegnare deleghe o incarichi. Egli è il soggetto responsabile dell'Amministrazione, è il legale rappresentante del Comune ed esercita le funzioni di Ufficio di Governo, secondo le leggi dello Stato. Assicura il coordinamento politico amministrativo, relativamente all'attività degli assessori; impartisce direttive al Segretario comunale e ai Responsabili di Settore in modo da assicurare che gli uffici e i servizi svolgano la loro attività secondo gli obiettivi indicati dal Consiglio comunale.

La sede è nel Palazzo Municipale a Decimomannu in Piazza Municipio 1.

**Amministrazione in carica:**

***Il Consiglio Comunale, il Presidente e i Gruppi Consiliari***

<b><i>LISTA -GRUPPO MAGGIORANZA/MINORANZA</i></b>	<b><i>NOME</i></b>	<b><i>CARICA RICOPERTA</i></b>	
<b><i>Progetto X Gruppo di Maggioranza</i></b>	<i>Anna Paola Marongiu</i>	<i>Sindaco e Presidente</i>	
	<i>Monica Cadeddu</i>	<i>Vicesindaco - Assessore</i>	
	<i>Rosanna Argiolas</i>	<i>Assessore</i>	
	<i>Massimiliano Mameli</i>	<i>Assessore</i>	
	<i>Leopoldo Trudu</i>	<i>Assessore</i>	
	<b><i>Decimo</i></b>	<i>Francesca Soddu</i>	<i>Consigliere</i>
	<i>Lidia Giori</i>	<i>Consigliere</i>	
	<i>Paolo Cassaro</i>	<i>Consigliere</i>	
	<i>Carlo Caria</i>	<i>Consigliere</i>	
	<i>Cinzia Pisano</i>	<i>Consigliere</i>	
	<i>Luca Littera</i>	<i>Consigliere</i>	
	<i>Matteo Urru</i>	<i>Consigliere</i>	
	<b><i>Cresciamo insieme X Gruppo di minoranza</i></b>	<i>Luigi Porceddu</i>	<i>Consigliere</i>
<i>Arnaldo Cocco</i>		<i>Consigliere</i>	

<b><i>Per un Paese Democratico e Solidale</i></b>	<i>Alberta Grudina</i>	<i>Consigliere</i>
<b><i>Cittadini per Decimomannu</i></b>	<i>Vincenza Maria Cristina Gai</i>	<i>Consigliere</i>
<b><i>Decimo al centro</i></b>	<i>Mario Grieco</i>	<i>Consigliere</i>

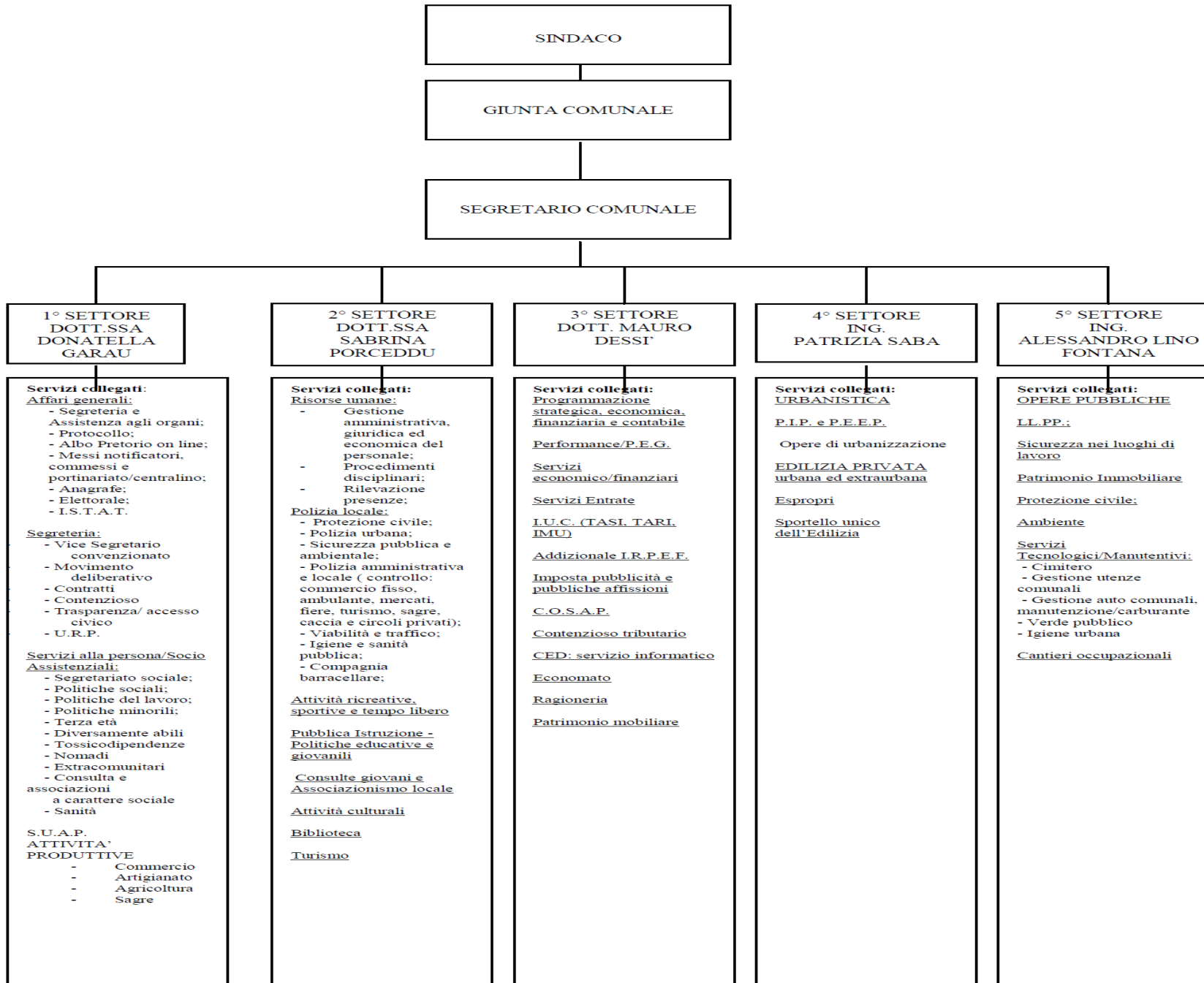
## **ARTICOLAZIONE DELLA STRUTTURA ORGANIZZATIVA**

Accanto agli organi di indirizzo politico previsti e disciplinati dalla legge (Consiglio comunale, Giunta e Sindaco), il Comune di Decimomannu è dotato di un apparato gestionale/amministrativo che vede al vertice il Segretario comunale a cui si affiancano cinque strutture organizzative di massima dimensione denominate Settori.

I cinque settori, a loro volta, sono articolate in strutture più semplici denominate Servizi e Uffici individuati da ciascun Responsabile nell'ambito delle risorse umane assegnategli dall'organo politico.

I settori in cui si articola la nostra struttura burocratica sono rappresentati graficamente la struttura organizzativa del Comune di Decimomannu:

(organigramma)



Nella tavola che segue è rappresentata graficamente la ripartizione del personale per struttura organizzativa del Comune di Decimomannu:

## PERSONALE DIPENDENTE DELL'ENTE

### MODELLO ORGANIZZATIVO

(organigramma)

<b>SEGRETARIO COMUNALE</b>				
<b>1° SETTORE</b>	<b>SETTORE 2</b>	<b>SETTORE 3</b>	<b>SETTORE 4</b>	<b>SETTORE 5</b>
<u>Risorse umane assegnate:</u>	<u>Risorse umane assegnate:</u>	<u>Risorse umane assegnate:</u>	<u>Risorse umane assegnate:</u>	<u>Risorse umane assegnate:</u>
n. 1 Funzionario cat. D3	N. 2 Istruttori cat. D1	N. 2 Funzionario cat. D3 di cui 1 in comando presso Corte dei Conti	N. 1 Istruttore cat. D1	N. 1 Istruttore cat. D1
N. 2 Istruttori cat. D1	N. 5 Istruttori cat. C	N. 2 Istruttori cat. C	N. 2 Istruttore cat. C	N. 1 Istruttore cat. C
N. 4 Istruttori cat. C	N. 1 Esecutore cat.B1 60%	N. 1 Esecutore cat.B1 40%		N. 1 Collaboratore B3
N. 2 Collaboratori B3		n. 1 interinale (dal 01.01.2015 al 31.12.2015)		N. 2 Esecutori cat. B1
N. 2 Esecutori cat. B1		N. 1 Istruttore Tecnico 50%:		
N. 1 Istruttore Tecnico 50%:				

Ad ogni Settore è preposto un Responsabile, individuato con decreto sindacale, le cui funzioni sono attribuite direttamente dallo statuto, dal regolamento sull'ordinamento degli uffici e dei servizi, dalle leggi (in particolare dall'107 del D. Lgs. 267/2000 e ss.mm.ii.) e da tutti gli altri strumenti regolamentari e normativi facenti capo agli enti locali.

I Responsabili di Settore rispondono del risultato della loro attività sotto il profilo dell'efficacia (soddisfacimento dei bisogni) e dell'efficienza (completo e tempestivo reperimento delle risorse e contenimento dei costi di gestione), rispondendo delle procedure di reperimento ed acquisizione dei fattori produttivi, salvo che queste ultime non siano assegnate ad altro Responsabile di Settore. In particolare, rispondono al Sindaco ed alla Giunta riguardo al grado di raggiungimento degli obiettivi e dotazioni assegnate. Ciascun Responsabile potrà delegare, se del caso, ad altri dipendenti, assegnati funzionalmente alla propria Settore, la cura, l'istruzione e l'autonomo compimento di taluni procedimenti amministrativi di propria competenza. Il provvedimento di delega deve contenere, di norma, le direttive necessarie per il miglior assolvimento delle attività delegate, fermo restando in capo al Responsabile di Settore il compito di vigilare e la responsabilità del raggiungimento degli obiettivi assegnati ai collaboratori (anche ai fini del conferimento ed attribuzioni delle indennità previste dal contratto integrativo decentrato).

La Giunta Comunale si riserva, alla luce degli strumenti statutari e della normativa vigente, di intervenire con ulteriori atti relativamente alle attività e programmi non previste dal presente Piano e in particolare per quanto concerne:

programmi ed iniziative delle varie manifestazioni culturali, sportive, sagre, convegni, etc (qualora non previste dal PEG, sotto forma di criteri generali);

criteri generali concessione di contributi in occasione di manifestazioni promosse dalle varie organizzazioni non aventi scopo di lucro, qualora non previste da apposito regolamento;

criteri generali concessione di contributi alle varie associazioni di volontariato che operano sul territorio comunale, qualora non previste da apposito regolamento;

tutti gli atti che per legge, per statuto o norma regolamentare sono demandati alla Giunta.

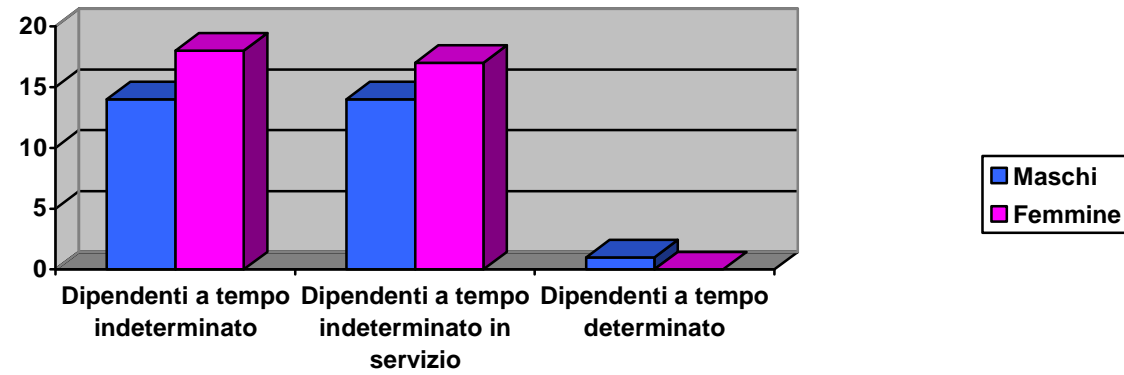


Per quanto riguarda le informazioni relative alla tipologia di interventi previsti in opere pubbliche sono contenute nel Piano Triennale dei lavori pubblici (ex art.128 D.lgs 163/2006) e nel relativo Elenco Annuale a cui si rimanda.


## **LE RISORSE UMANE DISPONIBILI**

Al fine di rappresentare il quadro delle risorse umane disponibili, con particolare riferimento al personale dipendente, nel presente paragrafo sono sintetizzati i dati ottenuti dall'analisi degli aspetti generali, sia di natura demografica, come genere ed età, sia di struttura, come la categoria professionale.

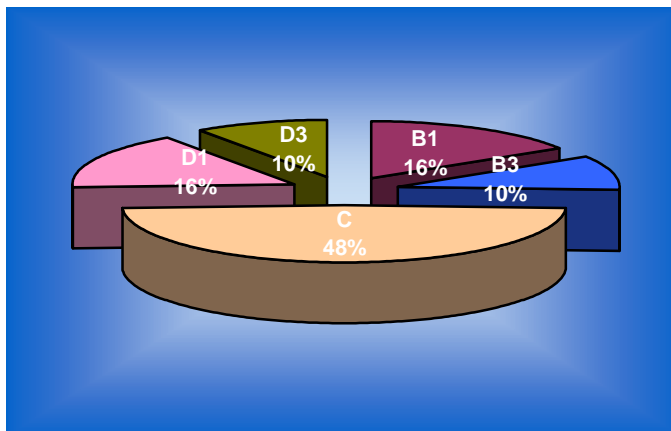
### DISTRIBUZIONE PER GENERE



### RIPARTIZIONE DEL PERSONALE NEI 5 SETTORI



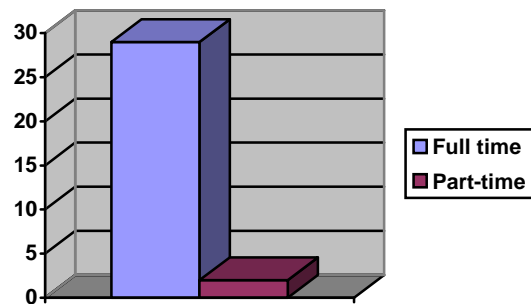
## RIPARTIZIONE DEL PERSONALE PER QUALIFICHE



## ETA' MEDIA DEI DIPENDENTI

GENERE	ETA' MEDIA
Maschi	52
Femmine	49

## PERSONALE PART-TIME



### DISTRIBUZIONE DEL PERSONALE PER TITOLO DI STUDIO

Categoria Professionale	Scuola dell'obbligo	Diploma di Scuola Secondaria di II grado	Laurea triennale	Laurea vecchio ordinamento	Totale
B1	5				5
B3	3				3
C		13		2	15
D1		1	2	2	5
D3				3	3

**CALCOLO DELLE SPESE DEL PERSONALE ANNO 2004/2018**

SERVIZI	IMPEGNI 2004	IMPEGNI 2006	Previsioni 2007	Impegni 2007	Previsioni 2008	Impegni 2008	Impegni 2009	Impegni 2010	Impegni 2011	Impegni 2012	Impegni 2013	Impegni 2014	previsione 2015	previsione 2016	previsione 2017	previsione 2018
AFFARI GENERALI	€ 187.121,00	€ 208.348,02	€ 245.142,43	€ 235.732,07	€ 212.937,78	€ 212.674,94	€ 176.132,92	€ 181.522,57	€ 220.403,25	€ 237.008,43	€ 245.992,70	€ 230.986,60	€ 250.645,00	249.770,00	249.770,00	249.770,00
RAGIONERIA	€ 142.290,00	€ 153.437,90	€ 170.694,06	€ 170.594,06	€ 132.745,60	€ 129.160,64	€ 127.759,60	€ 150.454,88	€ 166.848,97	€ 157.821,70	€ 160.746,80	€ 165.304,15	€ 196.250,00	199.250,00	199.250,00	199.250,00
TRIBUTI	€ 23.180,00	€ 26.615,81	€ 27.694,44	€ 27.587,44	€ 29.955,60	€ 29.926,71	€ 29.492,76	€ 30.899,47	€ 27.429,03	€ 27.821,92	€ 29.682,37	€ 28.080,30	€ 29.165,00	29.165,00	29.165,00	29.165,00
DEMANIO - U.T.	€ 125.750,00	€ 131.104,82	€ 98.928,09	€ 98.828,09	€ 120.556,51	€ 119.486,51	€ 130.314,85	€ 137.320,39	€ 144.742,81	€ 137.381,48	€ 144.881,48	€ 127.733,78	€ 93.250,00	91.250,00	91.250,00	91.250,00
LL.PP. - U.T.	€ 129.508,00	€ 123.550,85	€ 117.682,00	€ 117.582,00	€ 118.965,61	€ 159.161,54	€ 139.634,07	€ 174.047,20	€ 130.657,56	€ 120.520,90	€ 122.295,54	€ 97.993,45	€ 154.750,00	104.250,00	104.250,00	104.250,00
ANAGRAFE	€ 69.858,00	€ 77.532,12	€ 77.036,88	€ 76.294,25	€ 79.364,07	€ 79.858,89	€ 78.130,74	€ 82.583,07	€ 87.091,98	€ 84.366,64	€ 84.986,64	€ 83.785,08	€ 82.654,00	83.954,00	83.954,00	83.954,00
ALTRI SERVIZI GENERALI vigili s. Greca, art 92 ut, fondo effic miglioramento, fondo regionale fin produtt., indennita di risultato, integraz ex lege 47, contributi su fondo effic, diritti di rogito e assunzioni	€ 225.602,00	€ 221.226,87	€ 282.842,23	€ 282.736,09	€ 278.465,78	€ 297.724,49	€ 373.848,34	€ 214.076,79	€ 294.483,26	€ 199.655,24	€ 221.161,97	€ 210.513,30	€ 303.839,37	205.258,65	205.258,65	205.258,65
POLIZIA	€ 127.138,00	€ 140.753,72	€ 152.737,95	€ 152.537,95	€ 157.614,11	€ 157.541,21	€ 148.634,45	€ 151.788,56	€ 153.963,27	€ 153.792,63	€ 156.589,65	€ 154.406,26	€ 154.706,93	154.706,93	154.706,93	154.706,93
URBANISTICA E GESTIONE DEL TERRITORIO								€ 1.900,44	€ -	€ 14.250,22	€ 3.754,69			0,00	0,00	0,00
ASSISTENZA SCOLASTICA	€ 25.068,00	€ 28.613,27	€ 27.177,90	€ 27.089,34	€ 28.741,83	€ 28.591,83	€ 29.162,61	€ 31.999,41	€ 31.979,19	€ 31.084,01	€ 32.810,02	€ 31.621,79	€ 30.372,00	30.472,00	30.472,00	30.472,00
SERVIZIO SOCIALE	€ 49.150,00	€ 61.095,68	€ 55.708,17	€ 55.540,88	€ 56.832,12	€ 56.943,48	€ 57.823,27	€ 61.190,56	€ 64.372,47	€ 63.178,63	€ 64.507,79	€ 64.127,63	€ 63.784,00	63.784,00	63.784,00	63.784,00
CIMITERO	€ 22.962,00	€ 24.714,25	€ 24.409,36	€ 24.406,87	€ 25.175,80	€ 24.398,89	€ 26.017,25	€ 27.079,23	€ 29.578,50	€ 29.297,16	€ 29.151,51	€ 29.638,29	€ 28.350,00	28.350,00	28.350,00	28.350,00
COMMERCIO	€ 26.750,80	€ 29.726,31	€ 28.652,86	€ 28.501,06	€ 30.551,12	€ 30.292,87	€ 29.032,14	€ 29.571,49	€ 31.574,07	€ 30.553,92	€ 31.546,67	€ 29.087,73	€ 30.020,00	30.020,00	30.020,00	30.020,00
<b>Totale A (vedi allegati)</b>	<b>€ 1.154.377,80</b>	<b>€ 1.226.719,62</b>	<b>€ 1.308.706,37</b>	<b>€ 1.297.430,10</b>	<b>€ 1.271.905,93</b>	<b>€ 1.325.762,00</b>	<b>€ 1.345.983,00</b>	<b>€ 1.274.434,06</b>	<b>€ 1.383.124,36</b>	<b>€ 1.286.732,88</b>	<b>€ 1.327.907,83</b>	<b>€ 1.253.278,36</b>	<b>€ 1.417.786,30</b>	<b>€ 1.270.230,58</b>	<b>€ 1.270.230,58</b>	<b>€ 1.270.230,58</b>
lavoro interinale - cap. 1231/50 - cap. 1631/50- cap. 10431/50-1811/1 dal 2013 NON ricomprese nell'intervento 1 (altri servizi generali)	€ 10.516,57	€ 10.550,07	€ -	€ -	€ 33.000,00	€ 33.000,00	€ -	€ 21.100,00	€ 10.500,00	€ -	€ -	€ -	€ -	49.000,00	49.000,00	49.000,00
altri compensi accessori al personale finanziati con contributi regionali e statali a destinazione vincolata (P.O. sardigna fatti bello-cantiere occupazione-ISTAT) - cap. 9632/100 - cap. 9632/120 - cap. 1834/186 - cap. 1835/187 - cap. 1735/204 (non compre	€ 13.891,25	€ 18.377,06	€ 13.838,70	€ 13.838,70	€ 15.970,29	€ 15.970,29	€ 1.918,00	€ 1.480,66	€ 82,88	€ -	€ -			0,00	0,00	0,00
altri compensi accessori al personale (P.O. recupero evasione ICI cap. 1451/59 non compreso nell'int. 1) -	€ 26.239,48													0,00	0,00	0,00
Rimborso personale in comando UT 1351/489												€ 7.500,00	€ 34.000,00	34.000,00	34.000,00	34.000,00
BUONI PASTO (cap. 1831/111) DAL 2016 INCLUSI IN INTERVENTO 1	€ 14.218,62	€ 18.953,44	€ 17.500,00	€ 17.500,00	€ 20.000,00	€ 17.839,41	€ 17.500,00	€ 17.500,00	€ 18.600,00	€ 17.500,00	€ 17.500,00	€ 14.423,26	€ 17.500,00	0,00	0,00	0,00
IRAP 8,50 (neutralizzaz)	€ 88.037,51	€ 84.420,04	€ 90.252,88	€ 98.668,32	€ 81.494,97	€ 89.774,76	€ 87.848,14	€ 81.838,81	€ 82.866,63	€ 77.605,81	€ 80.000,00	€ 81.033,10	€ 67.355,51	77.750,00	77.750,00	77.750,00
IRAP al 2,55 (neutralizzaz)									€ 24.859,99	€ 23.281,74	€ 34.125,40	€ 24.309,93	€ 20.206,65	23.325,00	23.325,00	23.325,00
<b>TOTALE LORDO con irap 8,50</b>									<b>€ 1.505.773,87</b>	<b>€ 1.392.338,69</b>	<b>€ 1.425.407,83</b>	<b>€ 1.356.234,72</b>	<b>€ 1.536.641,81</b>	<b>1.430.980,58</b>	<b>1.430.980,58</b>	<b>1.430.980,58</b>
<b>TOTALE LORDO con irap 2,55 neutralizzazione</b>									<b>€ 1.447.767,23</b>	<b>€ 1.338.014,62</b>	<b>€ 1.379.533,23</b>	<b>€ 1.299.511,55</b>	<b>€ 1.489.492,95</b>	<b>€ 1.376.555,58</b>	<b>€ 1.376.555,58</b>	<b>€ 1.376.555,58</b>

Spese referendum Ras del 21/10/2007 (vedi rendicontazione)					€ 17.159,97										0,00	0,00	0,00
Spese referendum RAS 2008 (vedi rendicontazione)					€ 25.606,58	€ 10.728,32									0,00	0,00	0,00
Spese elezioni regionali 2009 (vedi rendicontazione)								€ 21.632,50							0,00	0,00	0,00
Spese Referendum statale 2009 (vedi rendicontazione)								€ 8.957,45							0,00	0,00	0,00
Spese elezioni europee 2009 (vedi rendicontazione)								€ 16.911,21							0,00	0,00	0,00
Spese elezioni politiche 13 aprile 2008 (vedi rendicontazione)					€ 24.124,04	€ 24.124,04									0,00	0,00	0,00
Spese elezioni provinciali 2010 (vedi rendicontazione)								€ 19.341,30							0,00	0,00	0,00
Spese referendum statale del 12/13 giugno 2011 cap. 1881/460/2011									€ 8.387,37						0,00	0,00	0,00
Spese referendum RAS del 15/16 maggio 2011 cap. 1881/468/2011									€ 13.417,94						0,00	0,00	0,00
Spese referendum 5/2012										€ 13.486,88					0,00	0,00	0,00
Spese elezioni amministrative del 27/05/2013 - cap. 1881/467											€ 10.682,26				0,00	0,00	0,00
Assunzioni a tempo determinato cantieri per la massima occupazione finanziari con contributi regionali a destinazione vincolata o dal fondo unico regionale, ai sensi dell'art. 2, comma 7, L.R. 10/2011 (cap. 1834/186-9632/100-9632/120-1835/198)	€ 117.530,99	€ 210.106,34	€ 134.812,00	€ 134.812,00	€ 217.606,63	€ 217.606,63	€ 168.476,39	€ 95.837,44	€ 127.189,85	€ 236.580,27	€ 19.658,04				0,00	0,00	0,00
Personale in convenzione per sostituzione personale in maternità - Rimborso al Comune di Villasor (cap. 1351/488)							€ 23.500,00								0,00	0,00	0,00
Collaborazioni e Convenzioni LORDE - cap. 10435/201 - cap. 10435/203 - cap. 1835/195 - cap. 10435/202 - cap. 29860 - cap. 1331/196 - cap. 10431/50	€ 67.090,43	€ 79.476,75		€ 71.076,09	€ 61.212,00	€ 66.387,37	€ 64.839,70	€ 63.873,00	€ 7.905,88	€ 3.972,00					0,00	0,00	0,00
Adeguamento stipendiale lavoratori L. 47 ex ENAIP non compreso nell'int. 1															6.200,00	6.200,00	6.200,00
<b>Totale B: con ulteriori spese</b>	<b>€ 1.491.902,65</b>	<b>€ 1.648.603,32</b>	<b>€ 1.565.109,95</b>	<b>€ 1.650.485,18</b>	<b>€ 1.750.920,44</b>	<b>€ 1.801.192,82</b>	<b>€ 1.757.566,39</b>	<b>€ 1.554.305,27</b>	<b>€ 1.662.674,91</b>	<b>€ 1.646.377,84</b>	<b>€ 1.455.748,13</b>	<b>€ 1.356.234,72</b>	<b>€ 1.536.641,81</b>	<b>€ 1.437.180,58</b>	<b>€ 1.437.180,58</b>	<b>€ 1.437.180,58</b>	<b>€ 1.437.180,58</b>

a detrarre - RINNOVO CCNL 2002/2003 (applicato nel 2004)	€ 86.725,42	€ 86.725,42	€ 86.725,42	€ 86.725,42	€ 86.725,42	€ 86.725,42	€ 86.725,42	€ 86.725,42	€ 86.725,42	€ 86.725,42	€ 86.725,42	€ 86.725,42	€ 86.725,42	€ 86.725,42	€ 86.725,42	€ 86.725,42	€ 86.725,42
a detrarre - RINNOVO CCNL 2004/2005 (applicato nel 2006)		€ 82.364,89	€ 82.364,89	€ 82.364,89	€ 82.364,89	€ 82.364,89	€ 82.364,89	€ 82.364,89	€ 82.364,89	€ 82.364,89	€ 82.364,89	€ 82.364,89	€ 82.364,89	€ 82.364,89	€ 82.364,89	€ 82.364,89	€ 82.364,89
a detrarre - RINNOVO CCNL 2008/2007 art. 3, comma 137, LF 2008 (vedi certificazione) il rinnovo CCNL applicato nel 2008 e' di € 66.384,79						€ 37.178,27	€ 37.178,27	€ 37.178,27	€ 37.178,27	€ 37.178,27	€ 37.178,27	€ 37.178,27	€ 37.178,27	€ 37.178,27	€ 37.178,27	€ 37.178,27	€ 37.178,27
a detrarre - RINNOVO CCNL dei segretari comunali 2002/2005 (applicato nel 2006)						€ 35.764,44	€ 35.764,44	€ 35.764,44	€ 35.764,44	€ 35.764,44	€ 35.764,44	€ 35.764,44	€ 35.764,44	€ 35.764,44	€ 35.764,44	€ 35.764,44	€ 35.764,44
a detrarre - RINNOVO CCNL 2008/2009 art. 3, comma 137, LF 2008 (applicato nel 2008)							€ 18.854,87	€ 18.854,87	€ 18.854,87	€ 18.854,87	€ 18.854,87	€ 18.854,87	€ 18.854,87	€ 18.854,87	€ 18.854,87	€ 18.854,87	€ 18.854,87
a detrarre -Indennità di Vacanza Contrattuale (applicata nel 2010)								€ 4.261,04	€ 4.261,04	€ 4.261,04	€ 4.261,04	€ 4.261,04	€ 4.261,04	€ 4.261,04	€ 4.261,04	€ 4.261,04	€ 4.261,04
a detrarre -categorie protette	€ 127.766,57	€ 145.913,85	€ 127.813,79	€ 127.813,79	€ 146.220,51	€ 146.220,51	€ 109.254,99	€ 112.129,43	€ 111.660,57	€ 111.660,57	€ 100.504,96	€ 92.182,25	€ 92.182,25	€ 92.182,25	€ 92.182,25	€ 92.182,25	€ 92.182,25
a detrarre - altri compensi accessori al personale finanziati con contributi regionali e statali a destinazione vincolata (P.O. sardegna fatti bella-cantiere occupazione-ISTAT) - (cap. 9632/100 - cap. 9632/120 - cap. 1834/186 - cap. 1735/204 non compresi	€ 13.891,25	€ 3.197,06	€ 13.838,70	€ 13.838,70	€ 15.970,29		€ 1.918,00	€ 1.480,66	€ 82,88	€ -				0,00	0,00	0,00	0,00
a detrarre altri compensi accessori al personale finanziati con contributi regionali a destinazione vincolata(CTR RAS ex L. 19 produttività collettiva+ CTR RAS anagrafe scolastica) (cap. 1812/14 - cap. 1812/15 cap. 1812/17 già compresi nell'Int. 1)	€ 7.119,18	€ 7.007,87	€ 7.008,00	€ 7.008,00	€ 7.565,00	€ 7.565,00	€ 7.008,00	€ 7.094,78	€ 7.008,00	€ 7.008,00	€ 7.008,00	€ 7.008,00	€ 7.008,00	€ 7.008,00	€ 7.008,00	€ 7.008,00	€ 7.008,00
a detrarre - rimborso spese viaggio dei dipendenti - comprese nell'Int. 1										€ 300,00				0,00	0,00	0,00	0,00

a detrarre - diritti di rogito del Segretario Comunale - cap. 1212/22	€ 8.292,27	€ 9.968,82	€ 13.500,00	€ 5.033,19	€ 13.500,00	€ 12.337,16	€ 6.218,55	€ 9.442,08	€ 4.928,99	€ 5.091,59	€ 9.063,50	€ 4.945,00	€ 13.500,00	13.500,00	13.500,00	13.500,00
a detrarre - art. 12, comma 11, L.R. 2/2007 (CO.CO.CO.+TI PLUS servizio sociale- cap. 10435/203/2011) e art. 2, comma 7, L.R. 10/2011			€ 74.619,75	€ 55.540,88										0,00	0,00	0,00
a detrarre - Spese elezioni regionali 2009							€ 21.632,50							0,00	0,00	0,00
a detrarre - Spese Referendum statale 2009							€ 8.957,45							0,00	0,00	0,00
a detrarre - Spese elezioni europee 2009							€ 16.911,21							0,00	0,00	0,00
a detrarre - Spese referendum Ras del 21/10/2007				€ 17.159,97										0,00	0,00	0,00
a detrarre - Spese previste per il referendum RAS del 5/10/2008					€ 25.606,58	€ 10.728,32								0,00	0,00	0,00
a detrarre - Spese elezioni politiche 13 - 14 aprile 2008					€ 24.124,04	€ 24.124,04								0,00	0,00	0,00
a detrarre - Spese elezioni provinciali 2010								€ 19.341,30						0,00	0,00	0,00
Spese referendum statale del 12/13 giugno 2011 cap. 1881/460/2011								€ 8.387,37						0,00	0,00	0,00
Spese referendum RAS del 15/16 maggio 2011 cap. 1881/460/2011								€ 13.417,94						0,00	0,00	0,00
Spese referendum 5/2012								€ 13.486,88	€ -					0,00	0,00	0,00
a detrarre - Incantivi art. 92 Dlgs 163/2006 - (cap. 1612/15 - cap. 1512/15 - 9110/15 già compresi nell'int. 1)	€ 15.000,00				€ 100.000,00	€ 40.195,93	€ 2.596,98	€ 23.858,35	€ 14.250,22	€ 3.754,69	5408,79	€ 50.000,00		0,00	0,00	0,00
a detrarre - personale di vigilanza assunto ai sensi dell'art. 208 L. 285/92 - (cap. 1810/2 già compresi nell'int. 1)	€ 12.422,71	€ 11.199,01	€ 11.200,00	€ 11.095,15	€ 11.200,00	€ 11.174,83	€ 10.102,60	€ 18.210,77	€ 21.840,56	€ 21.593,08				0,00	0,00	0,00
a detrarre - contributo statale per le attività del censimento - (cap. 1812/18-1812/19-1812/20 già compresi nell'int. 1)									€ 31.559,00	€ 9.740,74				0,00	0,00	0,00
a detrarre - contributo RAS per il programma master & back 2010 - (cap. 1813/14/2011 già compresi nell'int. 1)									€ 61.204,46					0,00	0,00	0,00
a detrarre - CTR RAS per assunzione personale comunità montana soppresa - E cap. 2090/91														0,00	0,00	0,00
a detrarre - rimborso comune di Uta per personale in comando - E cap. 3162														0,00	0,00	0,00
a detrarre - rimborso CORTE DEI CONTI per personale in comando E 2501/50												9.600,00	€ 45.000,00	45.000,00	45.000,00	45.000,00
a detrarre - programma Master & Back finanziato con contributi regionali a destinazione vincolata - (cap. 1813/12/2009 già compresi nell'int. 1)							€ 64.000,00							0,00	0,00	0,00
a detrarre - rimborso da altri enti di spese di notifica (35% a favore del messo) - (cap. 1812/16 già compresi nell'int. 1)					€ 575,76	€ 544,40								0,00	0,00	0,00
a detrarre - Assunzioni a tempo determinato - cartieri per la massima occupazione finanziati con contributi regionali a destinazione vincolata o dal fondo unico regionale, ai sensi dell'art. 2, comma 7, L.R. 10/2011 (cap. 1834/186-9632/100-9632/120-1835/195	€ 117.530,99	€ 210.106,34	€ 134.812,00	€ 134.812,00	€ 217.606,63	€ 217.606,63	€ 168.476,39	€ 19.000,00	€ 59.653,84	€ 137.703,88	€ 19.658,04			0,00	0,00	0,00
a detrarre - lavoro a T.D. ai sensi dell'art. 204 ter del DL 232/2006 (Scalia)			€ 17.023,95	€ 17.023,95										0,00	0,00	0,00
A detrarre somme reimputate in sede di riaccertamento residui													€ 67.080,72			
<b>TOTALE DA DETRARRE</b>	€ 388.748,39	€ 556.483,26	€ 568.906,50	€ 558.415,94	€ 804.401,83	€ 712.529,84	€ 677.964,56	€ 475.706,30	€ 584.892,54	€ 585.983,89	€ 405.138,12	€ 384.292,97	€ 539.919,90	€ 422.839,18	€ 422.839,18	€ 422.839,18
														0,00	0,00	0,00
<b>totale spesa al netto di decurtazioni</b>	€ 1.103.154,26	€ 1.092.120,06	€ 996.203,45	€ 1.092.069,24	€ 946.518,61	€ 1.088.662,98	€ 1.079.601,83	€ 1.078.598,97	€ 1.077.782,37	€ 1.060.393,95	€ 1.050.610,01	€ 971.941,75	€ 996.721,91	€ 1.014.341,40	€ 1.014.341,40	€ 1.014.341,40
<b>CALCOLO LIMITE: MEDIA * ANNI 2011-2012-2013</b>		€ 1.062.928,78														
<b>PREVISIONE SPESA 2016</b>								€ 1.014.341,40								
<b>MARGINE OPERATIVO 2016/2018</b>														-€ 48.587,38		



## ELENCO DEGLI ORGANISMI ED ENTI STRUMENTALI E SOCIETÀ CONTROLLATE E PARTECIPATE AL 31/12/2014

Il Gruppo Pubblico Locale, inteso come l'insieme degli enti e delle società controllate, collegate o semplicemente partecipate dal nostro ente, è riepilogato nelle tabelle che seguono.

Con riferimento a ciascuno di essi si riportano le principali informazioni societarie e la situazione economica così come risultante dagli ultimi bilanci approvati.

Codice fiscale società partecipata	Ragione sociale / denominazione	Localizzazione	Forma giuridica dell'Ente	Visualizza la lista dei codici ateco	Quota % partecipazione diretta	Quota % partecipazione indiretta
02934390929	ABBANO S.P.A	VIA STRAULLU 35 Nuoro (NU) Italia	Società per azioni	E.36	0,15043772%	0%
02865400929	Autorità d'Ambito Territoriale Ottimale della Sardegna	Via Cesare Battisti 14 Cagliari (CA) Italia	Consorzio	E.36.00.00	0,35766786%	0%
03074540927	ITS AREA VASTA SOCIETA' CONSORTILE A R.L.	VLE TRIESTE 159/3 Cagliari (CA) Italia	Società consortile	H.52.21.9	2,35%	0%

# IL PROGRAMMA DI MANDATO

## *“PROGETTO X DECIMO”*

### INDIVIDUA I SEGUENTI OBIETTIVI STRATEGICI:

#### **PARTECIPAZIONE DEI CITTADINI, VOLONTARIATO E ASSOCIAZIONISMO.**

Condividere x rinnovare. Queste le parole che sintetizzano quelle che saranno le modalità del nostro operato. Nell'amministrare il nostro paese intendiamo condividere al massimo le scelte con i cittadini ascoltando le loro proposte e cercando di venire incontro alle loro esigenze. Partendo dall'idea di condivisione abbiamo pensato alla costituzione di veri e propri “sportelli d'ascolto e supporto” e “numero verde” per il cittadino, attraverso i quali dare la giusta informazione per superare gli ostacoli provenienti dalla burocrazia o dall'informazione stessa che talvolta risulta essere poco chiara e irraggiungibile.

Intendiamo essere vicini ai nostri concittadini quando si sentono soli davanti alle istituzioni che non possono e non devono agire con distacco. A tal proposito ci proponiamo anche nell'ambito degli uffici comunali di rendere chiare, precise, snelle e trasparenti tutte le procedure rivolte ai cittadini.

Nella considerazione che il personale degli uffici comunali è parte attiva ed essenziale per la crescita del nostro comune, si intendono valorizzare tutte le professionalità presenti. L'ambiente di lavoro deve essere il luogo in cui con serenità e impegno si realizza la

propria attività lavorativa al servizio del cittadino che deve trovare negli uffici le giuste risposte. A tale scopo si rende necessaria la massima trasparenza degli atti di amministrazione: bilanci e conti pubblici resi noti, chiari, leggibili e trasparenti affinché tutti possano intervenire, anche via web, proponendo eventuali soluzioni alternative.

Alle Associazioni di volontariato culturali e sportive, riteniamo sia doveroso dare tutto il supporto necessario affinché possano svolgere le attività programmate con serenità ed entusiasmo. Il volontariato è un patrimonio prezioso della nostra comunità e costituisce un valido supporto per l'attuazione delle politiche sociali.

## **POLITICHE SOCIALI.**

E' sempre dalla condivisione che nasce l'idea di una giustizia sociale e distributiva e per questo oggi più che mai e' necessario recuperare i valori umani della dignità e della solidarietà per attuare forme di democrazia e partecipazione. Solo con la solidarietà può rinascere la speranza di superare la crisi economico sociale che stiamo vivendo. In questo contesto, il ruolo delle politiche sociali diventa sempre più determinante e prioritario a sostegno dei cittadini che quotidianamente vivono in condizioni di disagio.

Nella nostra comunità le fasce maggiormente esposte sono costituite da soggetti deboli, anziani non autosufficienti, giovani disoccupati, famiglie numerose e senza reddito adeguato o monoreddito, disoccupati non più in giovane età, minori in stato di disagio.

Pertanto occorrono interventi strutturali di approvvigionamento di maggiori risorse, di potenziamento dei piani socio assistenziali e di ripensamento integrato delle politiche sociali legate alla promozione delle attività di volontariato e di lavoro.

Le strategie d'intervento saranno le seguenti:

- attività di monitoraggio dei soggetti deboli ed esposti, minori, anziani, disoccupati, e situazioni patologiche;
- riorganizzazione dei servizi socio assistenziali con potenziamento dell'ufficio preposto in ambiente fisico maggiormente tutelato, con struttura ambientale - fisica separata dagli altri uffici amministrativi, a tutela della riservatezza;

- individuazione delle collaborazioni anche a rete con servizi sovra-comunali sia nell'ambito del plus coordinato dalla Provincia di Cagliari sia con accordi di programma ed altre forme di intesa con i comuni limitrofi, a tutela e rafforzamento degli interventi anche in relazione alle possibili economie di gestione;
- cantieri di lavoro e forme di assistenza sociale contributiva (ulteriore promozione del lavoro volontario e di pubblica utilità) a supporto delle attività comunali di cura e manutenzione del patrimonio comunale e di ausilio nella scuole e nei servizi del comune;
- promozione di progetti specifici di formazione e di inserimento lavorativo, in collaborazione con la Regione Sardegna ed altri enti preposti, per i disoccupati di lunga durata e per disabili;
- potenziamento del servizio di assistenza domiciliare: servizio pasti a domicilio, servizio di cura della persona, servizio aiuti domestici, progetto farmaci e servizi farmaceutici con la farmacia comunale, potenziamento servizio socio educativo;
- progetto integrato di continuità assistenziale per utenti non autosufficienti: assistenza integrata ASL e per l'infanzia;
- istituzione di un punto di primo soccorso;
- istituzione di un "Centro diabetologico";
- promozione e diffusione di campagne di prevenzione sanitaria gratuite;
- convenzionamento per servizio di fisioterapia territoriale;
- potenziamento del servizio informativo, di segretariato sociale, di accesso ai servizi sociali;
- favorire l'aggregazione giovanile attraverso la fruizione o la riqualificazione di strutture pubbliche esistenti;
- favorire la costituzione e le attività proposte delle "Consulte giovanili";
- azioni indirizzate alla valorizzazione della scuola e alla salvaguardia del diritto all'istruzione contro gli elevati indici di dispersione scolastica;
- rapporto stretto con la scuola dell'obbligo e con gli istituti superiori presenti nel nostro territorio, al fine di potenziare e garantire il servizio socio-educativo;
- istituzione servizio civico volontario "Progetto nonni vigile – nonni vigile ambientale", limitato alle fasce in età pensionabile.

Attraverso la realizzazione di quest'ultimo servizio indicato intendiamo raggiungere i seguenti scopi:

- a) la costruzione di un sistema di sicurezza intorno ai nostri bambini e ragazzi nelle adiacenze dei plessi scolastici per eliminare i pericoli durante l'entrata e l'uscita nei locali scolastici;
- b) un sistema di presidio, controllo e monitoraggio nelle piazze ed in genere nelle aree verdi comunali generalmente frequentate da bambini;
- c) una attività di sensibilizzazione, prevenzione, cura e controllo nelle aree verdi, nelle piazze e nei luoghi di aggregazione giovanile.

In particolare per gli anziani ci si propone:

- il miglioramento dei servizi ricreativi, socio culturali e formativi con il potenziamento della formazione nelle conoscenze informatiche, con l'agevolazione di accesso gratuito al web per le fasce d'età avanzata;
- l'organizzazione di occasioni di viaggio favorendo le fasce di anziani con disagio economico;
- la promozione alla frequentazione dell'università della terza età;
- la programmazione annuale delle attività comunali in favore degli anziani con il coinvolgimento della consulta.

## **ATTIVITÀ SPORTIVE.**

L'importanza sociale dello sport per i giovani di entrambi i sessi e il ruolo che esso assume nel forgiare l'identità e nel riavvicinare le persone, ci impongono un impegno nella sua diffusione e il mantenimento di questi obiettivi.

Ciò deve avvenire con la collaborazione del mondo della scuola e delle associazioni utilizzando lo sport quale strumento educativo per accrescere il coinvolgimento dei giovani nell'istruzione formale e nell'apprendimento informale, per promuovere eventi e forme di aggregazione. La promozione dello sport significa promuovere il benessere fisico e mentale ma anche i valori e le virtù

dell'autodisciplina, della autostima, elementi fondamentali per superare le difficoltà della vita quotidiana. Lo sport deve promuovere atteggiamenti quali "la solidarietà", "il fair play", "la tolleranza e la lealtà" e a tale scopo saranno attivati incontri e dibattiti volti ad avvicinare i giovani allo "Sport sano" e alla piena integrazione delle persone diversamente abili.

Il nostro programma in quest'ottica prevede il recupero e la valorizzazione delle strutture esistenti; il completamento delle opere avviate; la promozione e la collaborazione con tutte le società per la realizzazione di manifestazioni sportive.

## **OPERE PUBBLICHE E URBANISTICA.**

L'intervento che proponiamo sulle opere pubbliche si inquadra nella seconda parola del nostro motto: rinnovare.

A seguito della forte riduzione dei finanziamenti pubblici risulta attualmente sempre più difficile programmare la realizzazione di nuovi interventi ma sarà compito della nuova amministrazione adoperarsi per ottenere quei fondi necessari alla realizzazione di quelle opere che saranno considerate strategiche per il completamento e il miglioramento dei servizi offerti ai cittadini.

Il nostro paese risulta attualmente dotato di una serie di importanti opere pubbliche, molte delle quali necessitano di interventi di manutenzione, di riqualificazione e adeguamento alle normative vigenti. Pertanto, l'impegno dell'amministrazione dovrà essere volto a reperire i fondi necessari ad eseguire i suddetti lavori per i quali, in applicazione alle normative vigenti, si cercherà di favorire l'accesso delle micro e piccole imprese locali al mercato degli appalti.

Riteniamo doveroso portare a termine le opere in corso di esecuzione e pensiamo sia giusto per la fruizione di queste opere il mantenimento dell'utilizzo per le quali erano state progettate.

Intendiamo inoltre valorizzare le strutture esistenti per aprirle a gruppi, associazioni e cooperative e creare un indotto di opportunità lavorative.

Per quanto attiene gli edifici che attendono un ripristino, adeguamento o completamento pensiamo debbano essere conclusi al più presto e messi a disposizione dei cittadini.

Nell'ambito della sistemazione delle opere stradali, oltre alla cura della nostra rete viaria, in riferimento alla statale 130, cercheremo di mandare avanti il percorso già iniziato.

Riteniamo che la scelta attuata per la realizzazione di un semaforo debba considerarsi transitoria e ci adopereremo affinché la statale 130 non costituisca per il nostro paese un asse divisorio tra l'area urbana e l'area agricola e artigianale. Il nostro impegno sarà rivolto verso la Regione Sardegna e l'Anas al fine di riattivare le procedure per la realizzazione di uno svincolo di accesso al paese capace di offrire maggiori garanzie di sicurezza e continuità territoriale.

È nostra intenzione favorire il completamento degli insediamenti produttivi all'interno del P.I.P. e per fare questo ci adopereremo per migliorare gli accessi alla zona industriale.

Sempre in un'ottica di un corretto impatto ambientale intendiamo rivisitare il PUC. Nella considerazione che nel corso del tempo le esigenze dei cittadini in merito all'utilizzo del territorio cambiano, l'azione dell'amministrazione sarà destinata alla rivisitazione del Piano Urbanistico Comunale al fine di dotarci di uno strumento adeguato alla normativa vigente e più consono alla nostra realtà territoriale. Per stimolare gli interventi di riqualificazione operati con metodi di bio architettura che valorizzino il patrimonio edilizio esistente e da realizzare si vorrebbero inoltre introdurre delle premialità.

Per quanto attiene i Servizi cimiteriali, consapevoli del rispetto della memoria dei nostri cari, siamo convinti che sia necessario tenere sempre in buon ordine l'ambiente cimiteriale, riorganizzando il servizio e migliorandone le dotazioni in termini di risorse umane e materiali.

La dotazione di una competenza di gestione specifica sarà determinante per la migliore riorganizzazione del servizio, così pure la sistemazione della cappella cerimoniale e la cura dell'area cimiteriale.

## AGRICOLTURA

Sappiamo bene che pur essendo stata in passato l'agricoltura il settore trainante dell'economia decimese, vive oggi una crisi profonda.

Occorre velocemente ripensare alla figura del "contadino", che nel nostro paese diventa "custode del territorio". Pensiamo sia necessario:

- monitorare lo stato viario delle nostre campagne e delle infrastrutture necessarie per la migliore conduzione dei fondi e del sistema serricolo e florovivaistico presente nel nostro territorio, al fine di chiedere interventi straordinari alla Regione Sardegna per la realizzazione e manutenzione delle strade rurali, dei sistemi irrigui e delle altre opere d'ausilio per il migliore sviluppo economico dell'agricoltura;
- promuovere e favorire l'associazionismo nel mondo agricolo per superare le difficoltà dei fondi di piccola superficie;
- attivare un mercatino settimanale per la vendita diretta dei prodotti agricoli da parte degli imprenditori agricoli locali;
- stimolare le produzioni autoctone e le tipicità locali attraverso l'organizzazione di fiere, sagre e mostre;
- adoperarsi presso gli enti superiori (regionali, nazionali, europei) affinché si elargiscano risorse al comparto in forme nuove, evolvendo dalle metodologie attuali basate sulla produttività e sulla dimensione aziendale a modelli di finanziamento più consoni alla nostra realtà territoriale;
- orientare gli imprenditori agricoli verso forme di agricoltura nella tutela dell'ambiente, nella salvaguardia delle tecniche di coltivazione tradizionali, nella conservazione delle varietà colturali autoctone.



## **ISTRUZIONE, FORMAZIONE E CULTURA.**

Nell'ambito culturale e formativo intendiamo ricordare ancora l'importanza della Scuola, importanza intesa come tutela del diritto allo studio dei nostri bambini e ragazzi e come luogo a tutela del benessere psico-fisico di tutto il personale scolastico.

Intendiamo dunque dare il massimo supporto per l'attivazione di progetti, eventuale attivazione di servizio mensa o servizio doposcuola e cura degli ambienti e caseggiati scolastici, con l'adeguamento e il ripristino di locali attualmente in disuso a laboratori o utilizzo aule per la progettualità o per le attività d'insieme.

Per quanto attiene il nostro patrimonio culturale, a salvaguardia delle tradizioni, punto fondamentale sarà la tutela e la valorizzazione del centro storico e delle case campidanesi attualmente presenti nel nostro paese. Salvaguardare le testimonianze del passato e le nostre tradizioni ci permette di conservare la nostra identità culturale. Con l'aiuto dei cittadini, ci piacerebbe realizzare una casa museo capace di contenere quanto le famiglie decimesi vorranno mettere a disposizione per la conservazione della "memoria storica" del nostro paese.

Per quanto riguarda la nostra memoria storica sarà preciso compito dell'amministrazione Comunale continuare a preservare il nostro patrimonio culturale coinvolgendo le associazioni, inoltre, intendiamo promuovere la costituzione dell'Archivio Storico Comunale, catalogando il patrimonio documentale e bibliografico esistente. Verrà infine riservata una adeguata attenzione alla salvaguardia dei siti archeologici presenti nel nostro territorio, migliorando le vie d'accesso ai visitatori e promuovendo anche via web i nostri siti.

Per la ulteriore diffusione della lingua sarda e dei programmi culturali verrà costituita la "Consulta comunale cultura e tradizioni", alla quale potranno aderire anche le associazioni, cui sarà riservato il compito di programmazione delle iniziative e degli eventi volti a promuovere anche la conoscenza e l'uso della lingua sia a livello istituzionale che nell'ambito delle conoscenze dei nostri anziani.

## AMBIENTE E RISPARMIO ENERGETICO.

Intendiamo intraprendere una politica di “Risparmio energetico” volta a:

- realizzare, tramite progetti chiari, partecipati e scanditi nel tempo, azioni necessarie a raggiungere e superare gli obiettivi del patto dei sindaci europeo (diminuire del 20% le emissioni di CO2 entro il 2020 e utilizzare almeno il 20% di energie rinnovabili), per ridurre l'inquinamento atmosferico e realizzare risparmi nelle spese correnti, liberando risorse per garantire servizi e progetti;
- verificare, con l'aiuto di esperti qualificati, la fattibilità di miglioramenti energetici e offrire anche ai cittadini la possibilità di verificare l'entità della propria “impronta energetica”, individuando le cause degli sprechi e le migliori soluzioni per introdurre risparmi, premiando i comportamenti virtuosi per ridurre l'inquinamento atmosferico e idrico, per ridurre la quantità dei rifiuti, per limitare i consumi di energia e rendere più efficienti e meno energivori gli impianti di illuminazione e di riscaldamento;
- definire un piano di interventi sugli edifici pubblici per migliorarne l'efficienza energetica e per utilizzare le coperture idonee all'installazione di pannelli fotovoltaici per la produzione di energia elettrica.

Intendiamo utilizzare al meglio lo strumento della “Green public procurement” o acquisti verdi (GPP) per diminuire l'impatto ambientale e spingere gli appalti pubblici ad una più attenta utilizzazione delle risorse ed un corretto consumo del territorio.

Importante sarà inoltre continuare con la campagna di sensibilizzazione per la raccolta differenziata e il riciclo, anche in riferimento a questo servizio pensiamo a premialità per i cittadini con comportamenti virtuosi.

Per quanto attiene le risorse ambientali tuteleremo e cercheremo di ampliare gli spazi verdi presenti del nostro paese.

Tra le risorse ambientali più importanti riteniamo sia il Parco comunale che presenta tante potenzialità in quanto ecosistema idoneo alle più variegata esigenze per un benessere comune. Ci piace pensare alla fruizione del parco per aree adibite ad attività diverse e realizzare quello che definiamo: “Il parco arcobaleno” e a partire dai toni del giallo/arancio che indicano la vivacità e il dinamismo tipici dei bambini e giovani, per arrivare ai toni del blu/verde indicatori di equilibrio e serenità che caratterizzano la saggezza e riflessione degli anziani, in un insieme di colori saranno individuate, nell'ambito degli spazi aperti e immersi nel verde, diverse aree a seconda della loro destinazione d'uso. Le aree individuate potrebbero essere le seguenti:

- area lettura;
- area parco giochi per l'infanzia (debitamente attrezzato);
- area per attività d'insieme e ricreative per giovani;
- area arte/cultura per mostre, spettacoli e rappresentazioni;
- percorso pedonale per possessori di cani con piazzola attrezzata per la deiezione canina su sabbia;
- percorso-salute per giovani e meno giovani;
- percorso-salute per anziani.

La gestione di ognuna delle suddette aree potrebbe essere affidata ad associazioni o micro imprese che in totale sinergia darebbero vita a questo nostro meraviglioso ecosistema.

Per una più ampia valorizzazione del Parco comunale e, a favore di una campagna di sensibilizzazione volta al rispetto degli animali e ad un utilizzo civile degli spazi pubblici, nell'ambito delle aree aperte ai cani, saranno inseriti pannelli informativi sulle regole delle buone prassi da seguire nel rispetto dell'ambiente, dispenser con bustine per la deiezione, opportuni cestini per lo smaltimento delle bustine e installate fontanelle per permettere agli animali di abbeverarsi. Con la collaborazione di Associazioni animaliste proponiamo campagne di sensibilizzazione per la sterilizzazione degli animali con convenzioni con la ASL. Per i piccoli animali abbandonati di cui si prenderebbero cura volontari e associazioni animaliste, proponiamo la costruzione di un "Rifugio" nell'ambito degli spazi comunali disponibili e per questo ci adopereremo per il reperimento di fondi.

Inoltre in un percorso di solidarietà con i cittadini ci adopereremo per promuovere tutte le iniziative utili a chi vorrà "adottare un cane bisognoso".

Per concludere, quella che può essere definita la nostra "idea ambiziosa", realizzabile solo con l'accesso ai finanziamenti comunitari, il parco urbano. Si tratta della realizzazione di un percorso benessere che partendo dal vecchio alveo del rio Flumineddu si collega al Parco dei due fiumi che si sviluppa lungo gli alvei del rio Cixerri e del rio Flumini mannu per arrivare fino a Cagliari coinvolgendo i paesi limitrofi. All'interno del parco urbano sarebbero individuabili diverse tipologie di paesaggio: agricolo, sportivo, urbano.

Il progetto si propone di:

- riqualificare e valorizzare il paesaggio e l'ambiente di tutto il territorio comunale secondo principi di sostenibilità e valorizzazione ecologica e culturale contribuendo allo sviluppo economico dell'area attraverso movimenti turistici e attività agricole nelle aree adiacenti agli alvei;
- utilizzare strutture presenti come il Polo fieristico che potrebbe essere utilizzato per fiere e attività che permettano di sostenere costi di gestione del parco che non potrà essere lasciato a carico totale del comune e dunque potrà coinvolgere privati o imprese di servizi;
- incentivare le produzioni agricole integrando il tessuto agricolo con il parco pubblico.

Il "Parco dei due fiumi" darebbe luogo ad attività sportive e di rivalutazione dei siti archeologici decimesi affidati in gestione ad associazioni e cooperative.

Un unico sistema di paesaggio che a seconda degli ambiti che vengono attraversati prevede le diverse attività ricreative, sportive e agricole, al fine di renderlo un luogo capace di attrarre sia la popolazione del comune di Decimomannu che quella della città metropolitana.

Il nostro "Parco urbano" così attrezzato, andrebbe a costituire uno dei più importanti elementi attrattivi per Decimomannu nella considerazione che tutte le attività sarebbero inoltre favorite dalla presenza dell'asse ferroviario Decimomannu - Cagliari.

I valori che ispireranno l'azione dell'Amministrazione nel corso del mandato sono:

- Efficacia: occorre dedicare massima attenzione al cittadino, riportandolo al centro del processo di erogazione dei servizi. Essere pienamente efficaci significa comprendere le esigenze del cittadino ed organizzare di conseguenza la macchina amministrativa con lo scopo di rispondere alle istanze di quest'ultimo nel modo più puntuale possibile.
- Efficienza: per soddisfare le istanze della collettività, il Comune deve utilizzare in modo accorto le risorse che sempre più provengono e proverranno dal proprio territorio. Individuare ed eliminare gli sprechi, anche con l'ausilio delle nuove tecnologie, rappresenta una priorità per l'amministrazione.
- Trasparenza: l'accesso agli atti, la comunicazione semplice ed immediata dei risultati programmati ed effettivamente conseguiti rappresentano un valore essenziale per l'instaurazione di un canale diretto e fiduciario con il cittadino.

- Partecipazione: riportare il cittadino al centro del processo di erogazione dei servizi significa anche saperlo ascoltare: l'attivazione di forme di democrazia partecipativa, anche attraverso il coinvolgimento degli STAKEHOLDERS nella predisposizione del Piano della Performance, rappresenta una sfida importante per il futuro ed anche un impegno morale per l'amministrazione.

Con il piano esecutivo di gestione si individuano gli obiettivi strategici e gli obiettivi operativi nonché le risorse assegnate a ciascuna Settore per la loro concreta realizzazione.

## LE MODALITA' DI RENDICONTAZIONE

L'attuale ordinamento prevede già delle modalità di rendicontazione dell'attività amministrativa finalizzate anche ad informare i cittadini del livello di realizzazione dei programmi e di raggiungimento degli obiettivi. Ci riferiamo in particolare a:

**a) ogni anno**, attraverso:

- la *ricognizione sullo stato di attuazione dei programmi* finalizzata alla salvaguardia degli equilibri di bilancio;
- l'approvazione, da parte della Giunta, della *relazione sulla performance*, prevista dal D.Lgs. 150/2009. Il documento rappresenta in modo schematico e integrato il collegamento tra gli strumenti di rendicontazione, in modo da garantire una visione unitaria e facilmente comprensibile della performance dell'ente, evidenziando altresì i risultati conseguiti in relazione agli obiettivi rilevanti ai fini della valutazione delle prestazioni del personale;
- l'approvazione, da parte della Giunta Comunale, della relazione illustrativa al rendiconto, prevista dal D.Lgs. n. 267/2000.

**b) a fine mandato**, attraverso la redazione della relazione di fine mandato, ai sensi dell'art. 4 del D.Lgs. 149/2011. In tale documento sono illustrati l'attività normativa e amministrativa svolta durante il mandato, i risultati conseguiti rispetto agli obiettivi programmatici, la situazione economico-finanziaria dell'Ente e degli organismi controllati, gli eventuali rilievi mossi dagli organismi esterni di controllo.

# *COMUNE DI DECIMOMANNU*

*PROVINCIA DI CAGLIARI*

**Documento Unico di Programmazione**

**Sezione Operativa**

**Parte Prima**

**2016 - 2018**

## **ANALISI DELLE RISORSE**

### **IMPOSTA COMUNALE SULLA PUBBLICITÀ :**

E' soggetta all'imposta la diffusione di messaggi pubblicitari effettuata tramite forme di comunicazione visive e acustiche diverse da quelle assoggettate al diritto delle pubbliche affissioni in luoghi pubblici o aperti al pubblico.

### **ADDIZIONALE SUL CONSUMO DI ENERGIA ELETTRICA:**

Viene versata al Comune dalle società distributrici dell'energia elettrica tenendo conto dei kWh di consumo di energia elettrica effettuate sul territorio. L'addizionale varia in base al tipo di utenza e non si applica per i consumi relativi alla pubblica illuminazione, esercizio di attività di produzione, trasporto e distribuzione di energia elettrica. Le aliquote delle addizionali sono disciplinate dallo Stato. La riforma del federalismo fiscale (D.L. 23/2011) ha decretato, a partire dall'anno 2012, per le regioni a statuto ordinario la soppressione dell'accisa sull'energia di competenza del comune e contestualmente ha aumentato l'accisa di competenza erariale. L'art. 4 comma 10 del D.L. 16/2012 stabilisce che, a decorrere dal 1° aprile 2012, anche per i comuni a statuto speciale non riscuoteranno più l'addizionale per il consumo dell'energia elettrica. Il minore gettito viene reintegrato dalla Regione Autonoma della Sardegna. La previsione del gettito di €. 10.000,00 relativa all'anno 2014 è dovuta a versamenti dell'imposta di anni precedenti effettuate dai gestori.

### **ADDIZIONALE IRPEF :**

E' stata istituita dal D.Lgs 360/1998. Per il triennio 2014-2016 è prevista la conferma dell'aliquota a scaglioni come approvata per l'anno 2013. Per Gli anni 2014-2016 è previsto un gettito annuo di €. 200.000,00 ottenuto calcolando il gettito atteso utilizzando i dati forniti dal MEF, che tiene conto dei dati dichiarati nell'anno di imposta 2011.



IRPEF– quota del cinque per mille

Il comma 337 della legge finanziaria del 2006 ha istituito una quota parte del cinque per mille a sostegno del volontariato, della ricerca e delle attività sociali svolte dai comuni.

### **IMPOSTA MUNICIPALE PROPRIA :**

L'imposta municipale propria è stata istituita in via sperimentale in tutti i comuni italiani dal gennaio 2012 e contestualmente vengono abrogate l'ICI, l'imposta sul reddito delle persone fisiche e le relative addizionali dovute in relazione ai redditi fondiari attinenti gli immobili locati.

La legge di stabilità, con l'introduzione della IUC, ha ridisegnato il gettito dell'IMU introducendo l'esclusione dell'abitazione principale ad eccezione di quelle classificate nelle categorie catastali A1, A8 e A9. Sono equiparate per legge all'abitazione principale: le unità immobiliari delle cooperative edilizie a proprietà indivisa adibite a abitazione principale dei soci assegnatari, gli alloggi sociali, casa coniugale assegnata al coniuge a seguito di separazione legale, le unità immobiliari delle forze armate, dei vigili del fuoco e del personale della carriera prefettizia. Con il regolamento comunale della disciplina della IUC all'articolo 2.3 sono state previste delle assimilazioni sull'abitazione principale. A queste esclusioni si è aggiunta la riduzione dei valori imponibili ai fini IMU dei terreni agricoli di coltivatori diretti. E' stata mantenuta a parziale devoluzione dell'IMU dovuta dai fabbricati produttivi di categoria catastale D il cui gettito va, per la quota corrispondente all'aliquota standard, allo Stato.

### **CANONE OCCUPAZIONE SPAZI ED AREE PUBBLICHE :**

Questa tassa è dovuta da coloro che effettuano le occupazioni di suolo nelle strade, nei corsi nelle piazze e sugli altri beni appartenenti al demanio o al patrimonio indisponibile del Comune.

## **TASSA RIFIUTI (TARI) :**

Questa nuova tassa è sostanzialmente ricalcata sulla base dei precedenti tributi sui rifiuti e dal primo gennaio 2014 sostituisce la TARES/TARSU. Il gettito della TARI è destinato alla copertura dei costi del servizio di gestione dei rifiuti urbani ed assimilati ed è dovuta da coloro che occupano e detengono locali o aree scoperte a qualsiasi uso adibite esistenti nelle zone del territorio comunale in cui è stato istituito e attivato il servizio relativo allo smaltimento dei rifiuti solidi urbani. Il gettito complessivo è destinato a coprire tutti i costi approvati sulla base del piano finanziario dei servizi di gestione dei rifiuti. All'importo della tassa è aggiunta la percentuale a titolo di Tributo Ambientale a favore della Provincia di Cagliari (5%)

## **TRIBUTO PER I SERVIZI INDIVISIBILI (TASI):**

Questo tributo è destinato al finanziamento dei servizi indivisibili erogati dai comuni che la legge di stabilità istituisce a partire al 1° gennaio 2014 in sostituzione della maggiorazione TARES applicata nel 2013 ed incassata dallo stato. Questo tributo grava sul possesso o sulla detenzione a qualsiasi titolo di fabbricati, ivi compresi l'abitazione principale, di aree scoperte nonché di quelle edificabili, a qualsiasi uso adibiti ad eccezione dei terreni agricoli. Presenta la stessa base imponibile dell'IMU con l'aliquota di base pari all'1,7 per mille.

## **DIRITTI SULLE PUBBLICHE AFFISSIONI**

Costituisce un diritto dovuto per l'affissione di manifesti in appositi impianti a ciò destinati.

## **FONDO DI SOLIDARIETÀ COMUNALE.**

La legge di stabilità 2013 (Legge n. 228/2012), ha introdotto la sostituzione del Fondo sperimentale di riequilibrio e dei trasferimenti spettanti ai comuni delle Regioni Sicilia e Sardegna con il Fondo di solidarietà comunale.

## **PROVENTI DA SANZIONI CDS EX ART 142 E ART 208**

Sanzioni ex art. 142 C.d.S., relative alle violazioni dei limiti massimi di velocità stabiliti dal presente articolo, attraverso l'impiego di apparecchi o di sistemi di rilevamento della velocità ovvero attraverso l'utilizzazione di dispositivi o di mezzi tecnici di controllo a distanza, gli introiti vengano destinati secondo le disposizioni di legge.

## **SERVIZI A DOMANDA INDIVIDUALE**

Approvati con delibera di Giunta Comunale n. 28 del 17/04/2015

### **MENSA Scuola dell'Infanzia**

<b>Reddito ISEE</b>	<b>Fascia</b>	<b>Tariffa</b>
Da € 0,00 a € 5.000,00	I	€ 2,50
Da € 5.001,00 a € 10.000,00	II	€ 2,80

Da € 10.001,00 a € 15.000,00	III	€ 3,10
Da € 15.001,00 a € 20.000,00	IV	€ 3,50
Da € 20.001,00 e Non residenti	V	€ 4,00

**MENSA Scuola Secondaria di I grado:**

Reddito ISEE	Fascia	Tariffa
Da € 0,00 a € 5.000,00	I	€ 3,52
Da € 5.001,00 a € 10.000,00	II	€ 3,80
Da € 10.001,00 a € 15.000,00	III	€ 4,00
Da € 15.001,00 a € 20.000,00	IV	€ 4,20
Da € 20.001,00 e Non residenti	V	€ 4,50

**TRASPORTO Scolastico**

Reddito ISEE	Fascia	Tariffa
Da € 0,00 a € 5.000,00	I	€ 15,00
Da € 5.001,00 a € 10.000,00	II	€ 20,00

Da € 10.001,00 a € 15.000,00	III	€ 25,00
Da € 15.001,00 a € 20.000,00	IV	€ 30,00
Da € 20.001,00 e Non residenti	V	€ 35,00

**SERVIZIO DI ASSISTENZA DOMICILIARE**

**Tabella fasce ISEE nucleo familiare e quote di compartecipazione**

FASCIA DI APPARTENEZA	QUOTA % COMPARTECIPAZIONE
--------------------------	------------------------------

I° FASCIA	ESENTE
-----------	--------

II° FASCIA	2,5%
------------	------

III° FASCIA	5%
-------------	----

IV° FASCIA	10%
------------	-----

V° FASCIA	20%
-----------	-----

VI° FASCIA 30%

VII° FASCIA 40%

VIII° FASCIA 50%

Tabella delle risorse economiche per nuclei familiari di diverse dimensioni – Minimo vitale regionale (sino alla quinta fascia)

Fascia	IMPORTO REDDITO ANNUO						
	Per n.1 Componente	Per n.2 Componenti	Per n.3 Componenti	Per n.4 Componenti	Per n.5 Componenti	Per n.6 Componenti	Per n.7 Componenti
1	4.407,18	6.295,64	8.184,78	10.073,58	11.647,58	12.906,75	13.851,18
2	5.288,64	7.555,18	9.821,72	12.088,26	13.977,09	15.488,13	16.621,40
3	6.346,34	9.066,21	11.786,09	14.505,94	16.661,88	18.585,73	19.945,66
4	7.615,81	10.879,47	14.143,31	17.407,14	20.126,99	22.302,89	23.938,16
5	9.138,72	13.055,35	16.971,97	20.888,55	24.152,42	26.763,49	28.721,77
6	10.965,60	15.666,42	20.366,36	25.066,26	28.982,90	32.116,19	34.466,12
7	13.158,75	18.799,70	24.439,63	30.079,51	34.779,48	38.539,43	41.359,34
8	15.790,50	22.559,64	29.327,56	36.095,41	41.735,38	46.247,32	49.631,21

## TARIFFE UTILIZZO IMPIANTI SPORTIVI 2015

- Palazzetto dello sport via E. D'Arborea	€ 1,50 costo orario diurno
	€ 1,70 costo orario notturno
-Impianti via Aie campo in terra battuta	€ 1,00 costo orario diurno
	€ 1,20 costo orario notturno
- Impianti via Aie campo in erba	€ 2,00 costo orario diurno
	€ 2,20 costo orario notturno
- Pista atletica via Aie	€ 1,50 costo orario diurno
	€ 1,70 costo orario notturno
- Altri impianti	€ 1,00 costo orario diurno
	€ 1,20 costo orario notturno

## TARIFFE CENTRO DI AGGREGAZIONE SOCIALE VIA ALDO MORO E CENTRO POLIVALENTE PIAZZA DE GASPERI

€ 150,00 per utilizzo per singolo evento ad eccezione delle Associazioni locali senza scopo di lucro;

€ 2,00/giornata per utilizzo per progetti/laboratori aventi durata continuativa per le Associazioni locali senza scopo di lucro;

### Agevolazioni servizio Mensa

- Riduzione del 70% del costo mensile nel caso in cui nello stesso nucleo familiare vi siano più figli fruitori del servizio mensa presso la scuola dell'Infanzia o presso la scuola secondaria di primo grado, il secondo figlio e ogni ulteriore figlio usufruisce dell'agevolazione del 70% di riduzione sul costo del singolo pasto;
- Riduzione del 70% del costo mensile nel caso in cui nello stesso nucleo familiare vi siano contestualmente figli fruitori del servizio mensa presso la scuola dell'Infanzia e presso la scuola secondaria di primo grado, in tal caso la riduzione è applicata sul costo mensile della mensa per la scuola dell'infanzia;

### Agevolazioni servizio Trasporto Scolastico

- riduzione del 70% del costo mensile per il secondo figlio appartenente allo stesso nucleo familiare e fruitore del servizio;
- per i mesi di settembre e giugno il versamento è ridotto del 50%;
- per il mese di dicembre il versamento è ridotto del 30%;
- gli utenti della scuola dell'infanzia pagheranno l'intero importo anche per il mese di giugno;

### **Tariffe applicate con Delibera di Giunta Comunale n. 84 del 06/10/2015**

Immobile	locale	Tariffa oraria
<b>Nuovo Centro Culturale</b>	<b>Palestra piano terra</b>	<b>€ 2,00</b>
<b>Nuovo Centro Culturale</b>	<b>Sala N. 1 piano primo</b>	<b>€ 1,00</b>
<b>Nuovo Centro</b>	<b>Sala N. 2 piano</b>	<b>€ 1,00</b>



<b>Culturale</b>	<b>primo</b>	
<b>Nuovo Centro Culturale</b>	<b>Sala N. 3 piano primo</b>	<b>€ 1,00</b>
<b>Nuovo Centro Culturale</b>	<b>Sala N. 1 piano secondo</b>	<b>€ 1,00</b>

## **COERENZA E COMPATIBILITÀ PRESENTE E FUTURA CON LE DISPOSIZIONI DEL PATTO DI STABILITÀ' INTERNO E CON I VINCOLI DI FINANZA PUBBLICA.**

Il Patto di stabilità interno, nato alla fine degli anni '90 dall'esigenza di coordinare le politiche fiscali nazionali con i vincoli posti in ambito comunitario, ha conosciuto una continua evoluzione.

Dal 2007 si è tornati ad utilizzare un meccanismo basato sui saldi di bilancio (differenza fra entrate e uscite), dopo un periodo in cui il controllo era focalizzato sulla spesa. Più precisamente, con la Legge di Stabilità per il 2011 (L. 220/2010) è stato richiesto ai Comuni con popolazione superiore a 5000 abitanti di conseguire, ai fini del Patto di stabilità, un saldo obiettivo positivo ossia un attivo di bilancio (entrate maggiori delle spese). In questo modo i Comuni concorrono direttamente alla riduzione del disavanzo pubblico del paese.

Anche per il triennio 2016-2018 la normativa di riferimento del Patto di stabilità definisce per ogni Ente l'obiettivo programmatico in termini di competenza mista:

- ✚ per la parte corrente si usa il criterio di competenza, ossia si considerano le entrate accertate (anche se non riscosse) e le spese impegnate (ancorché ancora non pagate);
- ✚ per la parte in conto capitale si usa il criterio di cassa, ossia si usano gli effettivi incassi e gli effettivi pagamenti.

La differenza fra entrate finali e spese finali così calcolata deve rispettare il saldo obiettivo definito secondo procedure ben codificate.

Il Patto di stabilità, oltre a porre oneri di aggiustamento molto pesanti ai Comuni, ha effetti recessivi tanto più gravi nell'attuale crisi economica. Ad essere colpite sono infatti, soprattutto, le spese in conto capitale. I flussi di entrata riguardanti il conto capitale (ad esempio, derivanti dall'alienazione di un immobile) sono contabilizzati, come si è detto, negli anni in cui si realizzano (cassa) e come tali contribuiscono positivamente alla definizione del saldo di tali esercizi. Ma le opere di investimento finanziate con quelle entrate si traducono in pagamenti a volte a distanza di parecchi anni dai finanziamenti. In questo modo le spese peggiorano il saldo.

Nella disciplina del patto di stabilità interno riferito all'anno 2015 e successivi ci sono alcune novità rispetto agli anni precedenti:

- aggiornamento della base di calcolo dal triennio 2007-2009 al triennio 2009-2011 e conseguente aggiornamento dei coefficienti da applicare per la determinazione dei saldi obiettivo per gli anni 2014-2017.

I singoli obiettivi del patto di stabilità possono essere modificati attraverso i patti di solidarietà tra enti territoriali (patto regionale verticale, patto regionale orizzontale, patto regionale verticale incentivato, patto orizzontale nazionale) mediante i quali gli enti territoriali possono cedere spazi finanziari validi ai fini del raggiungimento dell'obiettivo del patto di stabilità interno, con lo scopo di evitare la possibile compressione delle spese di investimento degli enti locali.

Va da ultimo ricordato che l'art. 9 del D.L. 78/2009 (L.102/2009) introduce una nuova responsabilità in capo a quanti adottano provvedimenti che comportino impegni di spesa. I dirigenti che pongono in essere obbligazioni devono accertare preventivamente che il programma dei conseguenti pagamenti non solo abbia la necessaria copertura, ma sia coerente con le regole del Patto di stabilità.

Anche per il Comune di Decimomannu il rispetto del patto di stabilità interno impone una particolare attenzione ai processi di spesa; infatti, il contenimento del saldo finanziario richiesto dalle ultime leggi di stabilità rileva un obiettivo di difficile raggiungimento perché occorre provvedere a difficili e complesse azioni operative di coordinamento dei flussi monetari al fine di prevenire situazioni di criticità. Ciò anche al fine di assicurare con adeguate giacenze di cassa gli impegni ed i tempi di pagamento delle fatture, così come previsto dalla legge. Rimane, peraltro, la contraddizione di fondo del quadro normativo attuale che, da un lato, pone vincoli nei

pagamenti - patto di stabilità interno e, dall'altro, impone di pagare in tempi strettissimi (30 giorni) tutti i fornitori - norme di derivazione comunitaria.

Sulla base della metodologia disciplinata dalla normativa, art. 1, comma 1 del D.L 19/06/2015 n. 78, gli obiettivi per il triennio 2015-2018 sono quelli approvati con intesa sancita nella Conferenza Stato-città ed autonomie locali del 19 febbraio 2015 e indicati nella tabella 1 allegata al decreto.

Ciascuno dei predetti obiettivi, ridotto di un importo pari all'accantonamento, stanziato nel bilancio di previsione di ciascun anno di riferimento, al Fondo crediti di dubbia esigibilità, relativi al patto di stabilità sono i seguenti:

All. OB/15/C - Calcolo dell'obiettivo di competenza mista

PATTO DI STABILITA' INTERNO 2015-2018

DETERMINAZIONE DELL'OBIETTIVO

(legge 12 novembre 2011, n. 183, legge 24 dicembre 2012, n.228, legge 27 dicembre 2013, n. 147, legge 23 dicembre 2014, n. 190, Decreto Legge 19 giugno 2015, n.78)

COMUNI con popolazione superiore a 1.000 abitanti

Comune di DECIMOMANNU

(migliaia di euro)

Modalità di calcolo Obiettivo 2015-2018

		Anno 2015	Anno 2016	Anno 2017	Anno 2018
Fase 1	SALDO OBIETTIVO rideterminato in applicazione dell'Intesa sancita nella Conferenza Stato-città ed autonomie locali del 19/02/2015 (comma 1 dell'articolo 1 del decreto legge 19 giugno 2015, n.78, TABELLA 1)	417 (a)	448 (b)	448 (c)	448 (d)
	ACCANTONAMENTO ANNUALE AL FONDO CREDITI DUBBIA ESIGIBILITA' (comma 1 dell'articolo 1 del decreto legge 19 giugno 2015, n.78)	65 (e)	0 (f)	0 (g)	0 (h)
	SALDO OBIETTIVO al netto dell'accantonamento al Fondo crediti dubbia esigibilità	352 (i)=(a)-(e)	448 (j)=(b)-(f)	448 (k)=(c)-(g)	448 (l)=(d)-(h)
Fase 2	ATTRIBUZIONE SPAZI FINANZIARI AI SENSI DEL COMMA 2 DELL'ARTICOLO 1 DEL DECRETO LEGGE 19 GIUGNO 2015, N.78	8 (m)			
	SALDO OBIETTIVO RIDETERMINATO AI SENSI DEL COMMA 2 DELL'ARTICOLO 1 DEL DECRETO LEGGE 19 GIUGNO 2015, N.78	344 (n)=(i)-(m)			
Fase 3	PATTO REGIONALIZZATO - VERTICALE INCENTIVATO (1) Variazione obiettivo ai sensi del comma 484 e segg. dell'articolo 1 della legge n. 190/2014 (legge di stabilità 2015)	-121 (o)			
	PATTO REGIONALIZZATO - VERTICALE ORDINARIO (1) Variazione obiettivo ai sensi del comma 480 e segg. dell'articolo 1 della legge n. 190/2014 (legge di stabilità 2015)	0 (p)			
	PATTO REGIONALIZZATO - ORIZZONTALE (2) Variazione obiettivo ai sensi del comma 480 e segg. dell'articolo 1 della legge n. 190/2014 (legge di stabilità 2015)	0 (q)	0 (r)	0 (s)	
	PATTO NAZIONALE ORIZZONTALE (3) Variazione obiettivo ai sensi dei commi 1-7 dell'art. 4-ter del decreto legge n. 16/2012	0 (t)	0 (u)	0 (v)	
	SALDO OBIETTIVO RIDETERMINATO - PATTI DI SOLIDARIETA'	223 (w)=(n)+(o)+(p)+(q)+(t)	448 (x)=(j)+(r)+(u)	448 (y)=(k)+(s)+(v)	
	IMPORTO DELLA RIDUZIONE DELL'OBIETTIVO ai sensi del comma 122 dell'art. 1 della legge n. 220/2010	0 (z)			
FASE 4	VARIAZIONE DELL'OBIETTIVO PER GESTIONI ASSOCIATE SOVRACOMUNALI (comma 6-bis dell'articolo 31 della legge n. 183/2011) (4)	5 (aa)			
	SALDO OBIETTIVO FINALE	228 (ab)=(w)-(z)+(aa)	448 (ac)=(x)	448 (ad)=(y)	448 (ae)=(l)

	2016	2017	2018
<b>Obiettivo</b>	<b>448</b>	<b>448</b>	<b>448</b>
<b>Stanziamento Fondo crediti di dubbia esigibilità</b>	<b>100</b>	<b>127</b>	<b>155</b>
<b>Obiettivo</b>	<b>348</b>	<b>321</b>	<b>293</b>

Come disposto dall'art.31 della legge 183/2011, gli enti sottoposti al patto di stabilità (province e comuni con popolazione superiore a 5.000 abitanti e dal 2013 i comuni con popolazione da 1.000 a 5.000 abitanti) concorrono alla realizzazione degli obiettivi di finanza pubblica e devono iscrivere in bilancio le entrate e le spese correnti in termini di competenza in misura tale che, unitamente alle previsioni dei flussi di cassa di entrate e spese in conto capitale, al netto della riscossione e concessione di crediti, consenta il raggiungimento dell'obiettivo programmatico del patto per gli anni 2015, 2016, 2017 e 2018. Pertanto le previsioni di bilancio 2016/2018 e le successive variazioni devono garantire il rispetto del saldo obiettivo.

Il seguente prospetto, relativo agli anni del bilancio di previsione 2016/2018, per la parte relativa ai flussi di cassa, è stato elaborato dal servizio ragioneria in stretta collaborazione con i vari servizi comunali che hanno indicato la tempistica dei pagamenti in base alla programmazione delle spese di investimento, in quanto sono stati analizzati, per quanto riguarda la spesa, i pagamenti degli stati d'avanzamento di lavori già autorizzati nonché i pagamenti prevedibili sulle opere da realizzare negli anni 2016/2018, avendo riguardo al cronoprogramma del programma triennale dei lavori pubblici, nonché alle opere programmate in conto capitale e stanziare nel bilancio, ancorché non inserite nel programma opere pubbliche.

E' stata verificata la coerenza delle previsioni di bilancio con il patto di stabilità interno. Le previsioni di incasso delle entrate in conto capitale e di pagamento delle spese per investimenti, dovranno essere monitorate durante la gestione al fine di mantenere l'obiettivo di rispetto del patto di stabilità interno.

Annualità	Obiettivo	Previsione	Differenza	Rispetto del Patto
Patto di stabilità interno 2016	348	370	22	R
Patto di stabilità interno 2017	321	340	19	R
Patto di stabilità interno 2018	293	340	47	R

Legenda: "R" rispettato, "NR" non rispettato, "NS" non soggetto, "E" escluso

### 1.1 - POPOLAZIONE

1.1.1 - Popolazione legale al censimento	2011	n°	7919
1.1.2 - Popolazione residente alla fine del penultimo anno (art. 110 D.L.vo 77/95)		n°	8137
di cui: maschi		n°	4094
femmine		n°	4043
nuclei famigliari		n°	3117
comunità/convivenze		n°	4
1.1.3 - Popolazione al 1.1. 2013 (penultimo anno precedente)		n°	8037
1.1.4 - Nati nell'anno	n°	68	
1.1.5 - Deceduti nell'anno	n°	44	
saldo naturale		n°	24
1.1.6 - Immigrati nell'anno	n°	380	
1.1.7 - Emigrati nell'anno	n°	286	
saldo migratorio		n°	94
1.1.8 - Popolazione al 31.12 2012 (penultimo anno precedente)		n°	8.155
di cui:			
1.1.9 - In età prescolare (0/6 anni)		n°	496
1.1.10 - In età scuola obbligo (7/14 anni)		n°	626
1.1.11 - In forza lavoro 1a occupazione (15/29 anni)		n°	1231
1.1.12 - In età adulta (30/65 anni)		n°	4524
1.1.13 - In età senile (oltre 65 anni)		n°	1160
1.1.14 - Tasso di natalità ultimo quinquennio:	Anno	Tasso	
	2014		0,84
	2013		0,80
	2012		0,85
	2011		0,98
	2010		0,80
1.1.15 - Tasso di mortalità ultimo quinquennio:	Anno	Tasso	
	2014		0,88
	2013		0,60
	2012		0,55
	2011		0,62
	2010		0,65

1.1.16 - Popolazione massima insediabile come da strumento urbanistico vigente		
	abitanti	n°
	entro il	n°
1.1.17 - Livello di istruzione della popolazione residente:		
1.1.18 - Condizione socio-economica delle famiglie:		

1.2 - TERRITORIO

1.2.1 - Superficie in Kmq.	2806			
1.2.2 - RISORSE IDRICHE				
* Laghi	n°	* Fiumi e Torrenti	n°	
1.2.3 - STRADE				
* Statali Km		* Provinciali Km	* Comunali Km	112
* Vicinali Km	86	* Autostrade Km		



1.2.4 - PIANI E STRUMENTI URBANISTICI VIGENTI

Se SI data ed estremi del provvedimento di approvazione

- \* Piano regolatore adottato      si       no
- \* Piano regolatore approvato      si       no
- \* Programma di fabbricazione      si       no
- \* Piano edilizia economica e popolare      si       no

PIANO INSEDIAMENTO PRODUTTIVI

- \* Industriali      si       no
- \* Artigianali      si       no
- \* Commerciali      si       no
- \* Altri strumenti (specificare)

Esistenza della coerenza delle previsioni annuali e pluriennali con gli strumenti urbanistici vigenti

((art. 12, comma 7, D. L.vo 77/95)      si       no

Se SI indicare l'area della superficie fondiaria (in mq.)

	AREA INTERESSATA	AREA DISPONIBILE
P.E.E.P	165663	79310
P.I.P		

## 1.3.2 - STRUTTURE

TIPOLOGIA	ESERCIZIO IN CORSO		PROGRAMMAZIONE PLURIENNALE					
	Anno	2015	Anno	2016	Anno	2017	Anno	2018
1.3.2.1 - Asili nido n°	posti n°	0	posti n°	0	posti n°	0	posti n°	0
1.3.2.2 - Scuole materne n°	posti n°	0	posti n°	0	posti n°	0	posti n°	0
1.3.2.3 - Scuole elementari n°	posti n°	0	posti n°	0	posti n°	0	posti n°	0
1.3.2.4 - Scuole medie n°	posti n°	0	posti n°	0	posti n°	0	posti n°	0
1.3.2.5 - Strutture residenziali per anziani n°	posti n°	0	posti n°	0	posti n°	0	posti n°	0
1.3.2.6 - Farmacie comunali	n°	0	n°	0	n°	0	n°	0
1.3.2.7 - Rete fognaria in Km.								
- bianca								
- nera								
- mista								
1.3.2.8 - Esistenza depuratore	si <input checked="" type="checkbox"/> no <input type="checkbox"/>		si <input checked="" type="checkbox"/> no <input type="checkbox"/>		si <input checked="" type="checkbox"/> no <input type="checkbox"/>		si <input checked="" type="checkbox"/> no <input type="checkbox"/>	
1.3.2.9 - Rete acquedotto in KM.		32		32		32		32
1.3.2.10 - Attuazione servizio idrico integrato	si <input checked="" type="checkbox"/> no <input type="checkbox"/>		si <input checked="" type="checkbox"/> no <input type="checkbox"/>		si <input checked="" type="checkbox"/> no <input type="checkbox"/>		si <input checked="" type="checkbox"/> no <input type="checkbox"/>	
1.3.2.11 - Aree verdi, parchi, giardini	n° 0 hq. 0		n° 0 hq. 0		n° 0 hq. 0		n° 0 hq. 0	
1.3.2.12 - Punti luce illuminazione pubblica	n°	0	n°	0	n°	0	n°	0
1.3.2.13 - Rete gas in Km.		0		0		0		0
1.3.2.14 - Raccolta rifiuti in quintali:		0		0		0		0
- civile								
- industriale								
- racc, diff.ta	si	no	si	no	si	no	si	no
1.3.2.15 - Esistenza discarica	si <input type="checkbox"/> no <input checked="" type="checkbox"/>		si <input type="checkbox"/> no <input checked="" type="checkbox"/>		si <input type="checkbox"/> no <input checked="" type="checkbox"/>		si <input type="checkbox"/> no <input checked="" type="checkbox"/>	
1.3.2.16 - Mezzi operativi	n°	2	n°	2	n°	2	n°	2
1.3.2.17 - Veicoli	n°	4	n°	4	n°	4	n°	4

1.3.2.18 - Centro elaborazione dati	si <input checked="" type="checkbox"/>	no <input type="checkbox"/>	si <input checked="" type="checkbox"/>	no <input type="checkbox"/>	si <input checked="" type="checkbox"/>	no <input type="checkbox"/>	si <input checked="" type="checkbox"/>	no <input type="checkbox"/>
1.3.2.19 - Personal computer	n°	42	n°	42	n°	42	n°	42
1.3.2.20 - Altre strutture (specificare)								

### 1.3.3 - ORGANISMI GESTIONALI

TIPOLOGIA	ESERCIZIO IN CORSO		PROGRAMMAZIONE PLURIENNALE					
	Anno	2015	Anno	2016	Anno	2017	Anno	2018
<b>1.3.3.1 - CONSORZI</b>	n°	0	n°	0	n°	0	n°	0
<b>1.3.3.2 - AZIENDE</b>	n°	0	n°	0	n°	0	n°	0
<b>1.3.3.3 - ISTITUZIONI</b>	n°	0	n°	0	n°	0	n°	0
<b>1.3.3.4 - SOCIETA' DI CAPITALI</b>	n°	0	n°	0	n°	0	n°	0
<b>1.3.3.5 - CONCESSIONI</b>	n°	0	n°	0	n°	0	n°	0

## 2.1 - FONTI DI FINANZIAMENTO

## 2.1.1 - Quadro Riassuntivo

	TREND STORICO			PROGRAMMAZIONE PLURIENNALE			% scostamento

COMUNE DI DECIMOMANNU  
PROVINCIA DI CAGLIARI

DOCUMENTO UNICO DI PROGRAMMAZIONE 2016 - 2018

## 2.1 - FONTI DI FINANZIAMENTO

## 2.1.1 - Quadro Riassuntivo

ENTRATE	TREND STORICO			PROGRAMMAZIONE PLURIENNALE			% scostamento della col.4 rispetto alla col.3
	Esercizio Anno 2013 (accertamenti competenza)	Esercizio Anno 2014 (accertamenti competenza)	Esercizio in corso (previsione)	Previsione del bilancio annuale	1° Anno successivo	2° Anno successivo	
	1	2	3	4	5	6	
Correnti di natura tributaria, contributiva e	2.439.405,51	2.782.919,39	2.590.078,05	2.550.379,31	2.600.379,31	2.600.379,31	-1,53
Trasferimenti	3.620.095,82	3.609.091,42	3.686.105,04	3.795.166,98	3.699.633,78	3.699.633,78	2,96
	509.021,03	419.878,64	848.391,70	752.238,70	752.238,70	752.238,70	-11,33
<b>TOTALE ENTRATE CORRENTI</b>	<b>6.568.522,36</b>	<b>6.811.889,45</b>	<b>7.124.574,79</b>	<b>7.097.784,99</b>	<b>7.052.251,79</b>	<b>7.052.251,79</b>	<b>-0,38</b>
Proventi oneri di destinati a manutenzione ordinaria del patrimonio	0,00	0,00	0,00	0,00	0,00	0,00	0,00
Fondo Pluriennale Vincolato per spese correnti	0,00	0,00	1.124.720,69	2.064,36	2.064,36	2.064,36	-99,82
Avanzo di applicato per spese correnti	0,00	0,00	0,00	0,00	0,00	0,00	0,00
<b>TOTALE ENTRATE UTILIZZATE PER SPESE CORRENTI E RIMBORSO PRESTITI (A)</b>	<b>6.568.522,36</b>	<b>6.811.889,45</b>	<b>8.249.295,48</b>	<b>7.099.849,35</b>	<b>7.054.316,15</b>	<b>7.054.316,15</b>	<b>-13,93</b>

segue 2.1.1 - FONTI DI FINANZIAMENTO

2.1.1 - Quadro Riassuntivo (continua)

ENTRATE	TREND STORICO			PROGRAMMAZIONE PLURIENNALE			% scostamento della col.4 rispetto alla col.3
	Esercizio Anno 2013 (accertamenti competenza)	Esercizio Anno 2014 (accertamenti competenza)	Esercizio in corso (previsione)	Previsione del bilancio annuale	1° Anno successivo	2° Anno successivo	
	1	2	3	4	5	6	
Alienazione di beni e di capitale	378.816,72	809.593,29	1.974.708,91	1.118.646,67	42.694,29	42.694,29	-43,35
Proventi di destinati a investimenti	206.515,80	190.000,00	250.000,00	192.351,99	192.351,99	192.351,99	-23,06
Accensione mutui	0,00	0,00	0,00	0,00	0,00	0,00	0,00
Altre accensioni	0,00	0,00	0,00	0,00	0,00	0,00	0,00
Fondo Pluriennale Vincolato per spese in conto capitale	0,00	0,00	4.922.966,97	54.673,82	0,00	0,00	-98,89
Avanzo di applicato per:	0,00	0,00	0,00	0,00	0,00	0,00	0,00
- fondo ammortamento	0,00	0,00	0,00	0,00			
- finanziamento investimenti	0,00	0,00	0,00	0,00			
<b>TOTALE ENTRATE C/CAPITALE DESTINATE A INVESTIMENTI (B)</b>	<b>585.332,52</b>	<b>999.593,29</b>	<b>7.147.675,88</b>	<b>1.365.672,48</b>	<b>235.046,28</b>	<b>235.046,28</b>	<b>-80,89</b>
Riduzione di attività	0,00	0,00	0,00	0,00	0,00	0,00	0,00
Anticipazioni di	0,00	0,00	0,00	0,00	0,00	0,00	0,00
<b>TOTALE MOVIMENTO FONDI (C)</b>	<b>0,00</b>	<b>0,00</b>	<b>0,00</b>	<b>0,00</b>	<b>0,00</b>	<b>0,00</b>	<b>0,00</b>
<b>TOTALE GENERALE ENTRATE (A+B+C)</b>	<b>7.153.854,88</b>	<b>7.811.482,74</b>	<b>15.396.971,36</b>	<b>8.465.521,83</b>	<b>7.289.362,43</b>	<b>7.289.362,43</b>	<b>-45,02</b>

2.2 -

ANALISI DELLE RISORSE

2.2.1 - Entrate correnti di natura tributaria, contributiva e perequativa

2.2.1.1

ENTRATE	TREND STORICO			PROGRAMMAZIONE PLURIENNALE			7
	1	2	3	4	5	6	
<b>Imposte tasse e proventi assimilati</b>	1.901.936,93	2.466.919,14	2.368.286,33	2.328.955,72	2.378.955,72	2.378.955,72	-1,66
<b>Compartecipazione di tributi</b>	78.850,58	58.022,64	51.418,94	51.050,81	51.050,81	51.050,81	-0,72
<b>Fondi perequativi da Amministrazioni Centrali</b>	458.618,00	257.977,61	170.372,78	170.372,78	170.372,78	170.372,78	0,00
<b>Fondi perequativi dalla Regione o Provincia autonoma</b>	0,00	0,00	0,00	0,00	0,00	0,00	0,00
<b>TOTALE</b>	2.439.405,51	2.782.919,39	2.590.078,05	2.550.379,31	2.600.379,31	2.600.379,31	-1,53

## 2.2.2 - Trasferimenti correnti

### 2.2.2.1

ENTRATE	TREND STORICO			PROGRAMMAZIONE PLURIENNALE			% scostamento della col.4 rispetto alla col.3
	Esercizio Anno 2013 (accertamenti competenza)	Esercizio Anno 2014 (accertamenti competenza)	Esercizio in corso (previsione)	Previsione del bilancio annuale	1° Anno successivo	2° Anno successivo	
	1	2	3	4	5	6	
<b>Trasferimenti correnti da Amministrazioni pubbliche</b>	3.620.095,82	3.609.091,42	3.686.105,04	3.795.166,98	3.699.633,78	3.699.633,78	2,96
<b>Trasferimenti correnti da Famiglie</b>	0,00	0,00	0,00	0,00	0,00	0,00	0,00
<b>Trasferimenti correnti da Imprese</b>	0,00	0,00	0,00	0,00	0,00	0,00	0,00
<b>Trasferimenti correnti da Istituzioni Sociali Private</b>	0,00	0,00	0,00	0,00	0,00	0,00	0,00
<b>Trasferimenti correnti dall'Unione Europea e dal Resto del Mondo</b>	0,00	0,00	0,00	0,00	0,00	0,00	0,00
<b>TOTALE</b>	3.620.095,82	3.609.091,42	3.686.105,04	3.795.166,98	3.699.633,78	3.699.633,78	2,96

## 2.2.3 - Entrate extratributarie

### 2.2.3.1

ENTRATE	TREND STORICO			PROGRAMMAZIONE PLURIENNALE			% scostamento della col.4 rispetto alla col.3
	Esercizio Anno 2013 (accertamenti competenza)	Esercizio Anno 2014 (accertamenti competenza)	Esercizio in corso (previsione)	Previsione del bilancio annuale	1° Anno successivo	2° Anno successivo	
	1	2	3	4	5	6	
<b>Vendita di beni e servizi e proventi derivanti dalla gestione dei beni</b>	310.491,35	355.572,35	406.202,70	410.049,70	410.049,70	410.049,70	0,95
<b>Proventi derivanti dall'attività di controllo e repressione delle irregolarità e degli illeciti</b>	0,00	0,00	257.000,00	0,00	207.000,00	207.000,00	-100,00
<b>Interessi attivi</b>	6.000,00	1.952,80	6.000,00	6.000,00	6.000,00	6.000,00	0,00
<b>Altre entrate da redditi di capitale</b>	0,00	0,00	0,00	0,00	0,00	0,00	0,00
<b>Rimborsi e altre entrate correnti</b>	192.529,68	62.353,49	179.189,00	129.189,00	129.189,00	129.189,00	-27,90
<b>TOTALE</b>	509.021,03	419.878,64	848.391,70	545.238,70	752.238,70	752.238,70	-35,73

## 2.2.4 - Entrate in conto capitale

## 2.2.4.1

ENTRATE	TREND STORICO			PROGRAMMAZIONE PLURIENNALE			% scostamento della col.4 rispetto alla col.3
	Esercizio Anno 2013 (accertamenti competenza)	Esercizio Anno 2014 (accertamenti competenza)	Esercizio in corso (previsione)	Previsione del bilancio annuale	1° Anno successivo	2° Anno successivo	
	1	2	3	4	5	6	
Tributi in conto capitale	0,00	0,00	0,00	0,00	0,00	0,00	0,00
Contributi agli investimenti	326.004,25	786.093,29	992.979,15	440.694,29	694,29	694,29	-55,62
Altri trasferimenti in conto capitale	0,00	0,00	939.729,76	635.952,38	0,00	0,00	-32,33
Entrate da alienazioni di beni materiali e immateriali	52.812,47	23.500,00	42.000,00	42.000,00	42.000,00	42.000,00	0,00
Altre entrate in conto capitale	206.515,80	190.000,00	250.000,00	192.351,99	192.351,99	192.351,99	-23,06
<b>TOTALE</b>	<b>585.332,52</b>	<b>999.593,29</b>	<b>2.224.708,91</b>	<b>1.310.998,66</b>	<b>235.046,28</b>	<b>235.046,28</b>	<b>-41,07</b>

## 2.2.5 - Proventi ed oneri di urbanizzazione

## 2.2.5.1

ENTRATE	TREND STORICO			PROGRAMMAZIONE PLURIENNALE			% scostamento della col.4 rispetto alla col.3
	Esercizio Anno 2013 (accertamenti competenza)	Esercizio Anno 2014 (accertamenti competenza)	Esercizio in corso (previsione)	Previsione del bilancio annuale	1° Anno successivo	2° Anno successivo	
	1	2	3	4	5	6	
Proventi ed oneri di urbanizzazione	206.515,80	190.000,00	250.000,00	192.351,99	192.351,99	192.351,99	-23,06
<b>TOTALE</b>	<b>206.515,80</b>	<b>190.000,00</b>	<b>250.000,00</b>	<b>192.351,99</b>	<b>192.351,99</b>	<b>192.351,99</b>	<b>-23,06</b>



### 2.2.7.3 - Altre considerazioni e vincoli.

<i>Spese correnti</i>	0,00	0,00	0,00
<i>Redditi da lavoro dipendente</i>	962.897,65	962.897,65	962.897,65
<i>Imposte e tasse a carico dell'ente</i>	57.250,00	57.250,00	57.250,00
<i>Acquisto di beni e servizi</i>	470.767,83	429.175,14	428.061,03
<i>Trasferimenti correnti</i>	52.788,00	52.788,00	52.788,00
<i>Interessi passivi</i>	19.641,36	19.641,36	19.641,36
<i>Altre spese correnti</i>	153.399,07	153.399,07	153.399,07
Totale Titolo 01	1.716.743,91	1.675.151,22	1.674.037,11
<i>Investimenti fissi lordi e acquisto di terreni</i>	71.046,28	71.046,28	71.046,28
Totale Titolo 02	71.046,28	71.046,28	71.046,28
<b>Totale Servizi istituzionali e generali e di gestione</b>	<b>1.787.790,19</b>	<b>1.746.197,50</b>	<b>1.745.083,39</b>

<b>Giustizia</b>			
<i>Acquisto di beni e servizi</i>	1.950,00	1.950,00	1.950,00
Totale Titolo 01	1.950,00	1.950,00	1.950,00
<i>Investimenti fissi lordi e acquisto di terreni</i>	0,00	0,00	0,00
Totale Titolo 02	0,00	0,00	0,00
<b>Totale Giustizia</b>	<b>1.950,00</b>	<b>1.950,00</b>	<b>1.950,00</b>

<b>Ordine pubblico e sicurezza</b>			
<i>Redditi da lavoro dipendente</i>	154.706,93	154.706,93	154.706,93
<i>Imposte e tasse a carico dell'ente</i>	10.450,00	10.450,00	10.450,00
<i>Acquisto di beni e servizi</i>	100.900,00	100.900,00	100.900,00
<i>Trasferimenti correnti</i>	100,00	100,00	100,00
<i>Altre spese correnti</i>	3.400,00	3.400,00	3.400,00
Totale Titolo 01	269.556,93	269.556,93	269.556,93
<i>Investimenti fissi lordi e acquisto di terreni</i>	0,00	0,00	0,00
Totale Titolo 02	0,00	0,00	0,00
<b>Totale Ordine pubblico e sicurezza</b>	<b>269.556,93</b>	<b>269.556,93</b>	<b>269.556,93</b>

<b>Istruzione e diritto allo studio</b>			
<i>Redditi da lavoro dipendente</i>	30.472,00	30.472,00	30.472,00

<i>Imposte e tasse a carico dell'ente</i>	2.000,00	2.000,00	2.000,00
<i>Acquisto di beni e servizi</i>	312.929,48	312.929,48	312.929,48
<i>Trasferimenti correnti</i>	47.131,55	47.131,55	47.131,55
<i>Interessi passivi</i>	28.417,08	28.417,08	28.417,08
Totale Titolo 01	420.950,11	420.950,11	420.950,11
<i>Investimenti fissi lordi e acquisto di terreni</i>	0,00	0,00	0,00
Totale Titolo 02	0,00	0,00	0,00
<b>Totale Istruzione e diritto allo studio</b>	<b>420.950,11</b>	<b>420.950,11</b>	<b>420.950,11</b>

<b>Tutela e valorizzazione dei beni e attività culturali</b>			
<i>Acquisto di beni e servizi</i>	116.280,00	116.280,00	116.280,00
<i>Trasferimenti correnti</i>	13.170,84	13.170,84	13.170,84
<i>Altre spese correnti</i>	0,00	0,00	0,00
Totale Titolo 01	129.450,84	129.450,84	129.450,84
<i>Investimenti fissi lordi e acquisto di terreni</i>	0,00	0,00	0,00
Totale Titolo 02	0,00	0,00	0,00
<b>Totale Tutela e valorizzazione dei beni e attività culturali</b>	<b>129.450,84</b>	<b>129.450,84</b>	<b>129.450,84</b>

<b>Politiche giovanili, sport e tempo libero</b>			
<i>Acquisto di beni e servizi</i>	89.160,00	79.160,00	79.160,00
<i>Trasferimenti correnti</i>	6.500,00	6.500,00	6.500,00
<i>Interessi passivi</i>	37.719,40	34.553,78	34.553,78

	Totale Titolo 01	133.379,40	120.213,78	120.213,78
<i>Spese in conto capitale</i>				
		0,00	0,00	0,00
<i>Investimenti fissi lordi e acquisto di terreni</i>				
		447.000,00	7.000,00	7.000,00
	Totale Titolo 02	447.000,00	7.000,00	7.000,00
<b>Totale Politiche giovanili, sport e tempo libero</b>		<b>580.379,40</b>	<b>127.213,78</b>	<b>127.213,78</b>

<b>Turismo</b>				
<i>Acquisto di beni e servizi</i>				
		600,00	600,00	600,00
<i>Trasferimenti correnti</i>				
		0,00	0,00	0,00
	Totale Titolo 01	600,00	600,00	600,00
<i>Investimenti fissi lordi e acquisto di terreni</i>				
		143.203,31	0,00	0,00
<i>Altre spese in conto capitale</i>				
		0,00	0,00	0,00
	Totale Titolo 02	143.203,31	0,00	0,00
<b>Totale Turismo</b>		<b>143.803,31</b>	<b>600,00</b>	<b>600,00</b>

<b>Assetto del territorio ed edilizia abitativa</b>				
<i>Redditi da lavoro dipendente</i>				
		0,00	0,00	0,00
<i>Acquisto di beni e servizi</i>				
		0,00	0,00	0,00
<i>Trasferimenti correnti</i>				
		0,00	0,00	0,00
<i>Interessi passivi</i>				
		13.727,68	13.304,15	13.304,15
	Totale Titolo 01	13.727,68	13.304,15	13.304,15
<i>Investimenti fissi lordi e acquisto di terreni</i>				
		15.000,00	15.000,00	15.000,00
<i>Altre spese in conto capitale</i>				
		15.000,00	15.000,00	15.000,00
	Totale Titolo 02	30.000,00	30.000,00	30.000,00
<b>Totale Assetto del territorio ed edilizia abitativa</b>		<b>43.727,68</b>	<b>43.304,15</b>	<b>43.304,15</b>

<b>Sviluppo sostenibile e tutela del territorio e dell'ambiente</b>				
<i>Imposte e tasse a carico dell'ente</i>				
		20.000,00	20.000,00	20.000,00
<i>Acquisto di beni e servizi</i>				
		1.231.118,32	1.229.177,81	1.229.177,81
<i>Trasferimenti correnti</i>				
		15.027,53	15.027,53	15.027,53
<i>Trasferimenti di tributi</i>				
		51.050,81	51.050,81	51.050,81
<i>Interessi passivi</i>				
		16.310,74	15.166,76	15.166,76
<i>Altre spese correnti</i>				
		1.000,00	1.000,00	1.000,00
	Totale Titolo 01	1.334.507,40	1.331.422,91	1.331.422,91
<i>Spese in conto capitale</i>				
		0,00	0,00	0,00
<i>Investimenti fissi lordi e acquisto di terreni</i>				
		25.000,00	25.000,00	25.000,00

<i>Contributi agli investimenti</i>	0,00	0,00	0,00
Totale Titolo 02	25.000,00	25.000,00	25.000,00
<b>Totale Sviluppo sostenibile e tutela del territorio e dell'ambiente</b>	<b>1.359.507,40</b>	<b>1.356.422,91</b>	<b>1.356.422,91</b>

<b>Trasporti e diritto alla mobilità</b>			
<i>Imposte e tasse a carico dell'ente</i>	0,00	0,00	0,00
<i>Acquisto di beni e servizi</i>	264.000,00	259.691,35	259.691,35
<i>Trasferimenti correnti</i>	0,00	0,00	0,00
<i>Interessi passivi</i>	52.491,73	49.961,73	49.961,73
<i>Altre spese correnti</i>	3.500,00	3.500,00	3.500,00
Totale Titolo 01	319.991,73	313.153,08	313.153,08
<i>Spese in conto capitale</i>	0,00	0,00	0,00
<i>Investimenti fissi lordi e acquisto di terreni</i>	145.604,12	67.000,00	67.000,00
<i>Altre spese in conto capitale</i>	0,00	0,00	0,00
Totale Titolo 02	145.604,12	67.000,00	67.000,00
<b>Totale Trasporti e diritto alla mobilità</b>	<b>465.595,85</b>	<b>380.153,08</b>	<b>380.153,08</b>

<b>Soccorso civile</b>			
<i>Altre spese correnti</i>	0,00	0,00	0,00

Totale Titolo 01	0,00	0,00	0,00
<b>Totale Soccorso civile</b>	<b>0,00</b>	<b>0,00</b>	<b>0,00</b>

<b>Diritti sociali, politiche sociali e famiglia</b>			
<i>Spese correnti</i>	0,00	0,00	0,00
<i>Redditi da lavoro dipendente</i>	92.134,00	92.134,00	92.134,00
<i>Imposte e tasse a carico dell'ente</i>	6.150,00	6.150,00	6.150,00
<i>Acquisto di beni e servizi</i>	759.487,33	747.487,33	747.487,33
<i>Trasferimenti correnti</i>	1.532.637,66	1.532.637,66	1.506.437,66
<i>Altre spese correnti</i>	0,00	0,00	0,00
Totale Titolo 01	2.390.408,99	2.378.408,99	2.352.208,99
<i>Investimenti fissi lordi e acquisto di terreni</i>	50.069,00	35.000,00	35.000,00
<i>Altre spese in conto capitale</i>	0,00	0,00	0,00
Totale Titolo 02	50.069,00	35.000,00	35.000,00
<b>Totale Diritti sociali, politiche sociali e famiglia</b>	<b>2.440.477,99</b>	<b>2.413.408,99</b>	<b>2.387.208,99</b>

<b>Tutela della salute</b>			
<i>Sviluppo economico e competitività</i>	0,00	0,00	0,00
Totale Titolo 00	0,00	0,00	0,00
<b>Totale Tutela della salute</b>	<b>0,00</b>	<b>0,00</b>	<b>0,00</b>

<b>Redditi da lavoro dipendente</b>			
<i>Imposte e tasse a carico dell'ente</i>	1.900,00	1.900,00	1.900,00
<i>Acquisto di beni e servizi</i>	31.200,00	26.200,00	26.200,00
<i>Trasferimenti correnti</i>	0,00	0,00	0,00
Totale Titolo 01	33.100,00	28.100,00	28.100,00
<i>Spese in conto capitale</i>	0,00	0,00	0,00
<i>Investimenti fissi lordi e acquisto di terreni</i>	453.749,77	0,00	0,00
<i>Altri trasferimenti in conto capitale</i>	0,00	0,00	0,00
Totale Titolo 02	453.749,77	0,00	0,00
<b>Totale Redditi da lavoro dipendente</b>	<b>486.849,77</b>	<b>28.100,00</b>	<b>28.100,00</b>

<b>Politiche per il lavoro e la formazione professionale</b>			
<i>Agricoltura, politiche agroalimentari e pesca</i>	0,00	0,00	0,00
Totale Titolo 00	0,00	0,00	0,00
<b>Totale Politiche per il lavoro e la formazione professionale</b>	<b>0,00</b>	<b>0,00</b>	<b>0,00</b>

<b>Altre spese correnti</b>			
<i>Investimenti fissi lordi e acquisto di terreni</i>	0,00	0,00	0,00
<i>Contributi agli investimenti</i>	0,00	0,00	0,00
Totale Titolo 02	0,00	0,00	0,00
<b>Totale Altre spese correnti</b>	<b>0,00</b>	<b>0,00</b>	<b>0,00</b>

<b>Energia e diversificazione delle fonti energetiche</b>			
<i>Relazioni con le altre autonomie territoriali e locali</i>	0,00	0,00	0,00
Totale Titolo 00	0,00	0,00	0,00
<b>Totale Energia e diversificazione delle fonti energetiche</b>	<b>0,00</b>	<b>0,00</b>	<b>0,00</b>

<b>Relazioni internazionali</b>			
<i>Fondi e accantonamenti</i>	0,00	0,00	0,00
Totale Titolo 00	0,00	0,00	0,00
<b>Totale Relazioni internazionali</b>	<b>0,00</b>	<b>0,00</b>	<b>0,00</b>

<b>Altre spese correnti</b>			
<i>Debito pubblico</i>	0,00	0,00	0,00

Totale Titolo 00	0,00	0,00	0,00
<b>Totale Altre spese correnti</b>	<b>0,00</b>	<b>0,00</b>	<b>0,00</b>
<b>Rimborso Prestiti</b>			
<i>Rimborso mutui e altri finanziamenti a medio lungo termine</i>	181.306,36	190.562,87	190.562,87
Totale Titolo 04	181.306,36	190.562,87	190.562,87
<b>Totale Rimborso Prestiti</b>	<b>181.306,36</b>	<b>190.562,87</b>	<b>190.562,87</b>
<b>Anticipazioni finanziarie</b>			
<i>Anticipazioni finanziarie</i>	0,00	0,00	0,00
Totale Titolo 00	0,00	0,00	0,00
<b>Totale Anticipazioni finanziarie</b>	<b>0,00</b>	<b>0,00</b>	<b>0,00</b>
<b>TOTALE GENERALE</b>	<b>8.311.345,83</b>	<b>7.107.871,16</b>	<b>7.080.557,05</b>

#### 3.4.1 - Descrizione della missione

### MISSIONE 1

#### SERVIZI ISTITUZIONALI, GENERALI E DI GESTIONE

Gli obiettivi prioritari dell'Amministrazione comunale sono rivolti ai cittadini tramite la “trasparenza” e la “comunicazione” che devono muovere tutta la macchina comunale nelle sue diverse componenti e, in particolare, nella gestione dell'informazione/comunicazione.

L'Amministrazione si propone, come da programma di mandato, oltre che per ottemperare agli obblighi di legge, di garantire la totale trasparenza amministrativa per realizzare un sistema di politica attiva e condivisa dai cittadini amministrati, stimolando una forte partecipazione per avviare e diffondere la cultura strategica di responsabilità condivisa e cittadinanza attiva con la finalità di migliorare la comunicazione verso l'esterno prevenire ogni forma di lamentela e/o disagio dei cittadini. In quest'ottica si provvede a garantire con regolarità l'inserimento sul sito istituzionale e in particolare in Amministrazione trasparente, dei dati per i diversi procedimenti e delle notizie e documenti di rilievo per i cittadini con l'implementazione del flusso informativo interno e delle informazioni da pubblicare .

E' stata infatti attivata nel sito web la sezione “ Come fare per ..” dove viene inserita la modulistica di tutti servizi a istanza di

parte e la mappatura dei procedimenti interni con i tempi medi di conclusione dei procedimenti e tempi massimi di cui alla L. 241/90 e ss.mm.e ii, e “ l'Ente va dal cittadino” per l'attivazione gestione operativa della comunicazione al cittadino finalizzata alla creazione di una banca dati e per avviare la comunicazione via e-mail e/o sms per comunicazioni inerenti i servizi

Si intende proseguire il percorso avviato con l'utilizzo di software che consenta l'invio delle comunicazioni ,per determinate procedure che dovranno essere individuate, con sms o e-mail e dare la possibilità ai cittadini di conoscere lo stato della pratica mediante registrazione e accesso alla propria area riservata.

In merito alle relazioni pubbliche con il cittadino e nell'ottica di incrementare l'efficienza e l'efficacia dei servizi rivolti al cittadino, e favorendo parallelamente il rapporto dello stesso con le Istituzioni, al fine di incrementare la fiducia nei confronti della Pubblica Amministrazione, dovrà essere attivato l'Ufficio Relazioni con il Pubblico che favorirà il sistema di accesso del cittadino alla vita istituzionale.

Per l'utenza ne deriva semplificazione ed omogeneità nell'accesso oltre a minori disservizi e per l'Amministrazione aumento dell'efficienza e dell'efficacia dei servizi, riduzione dei costi e dei tempi morti.

Il fine sarà quello, quindi, di perfezionare i processi delle attività di comunicazione già attivati, ampliare il contesto dei servizi pubblici di riferimento e degli stakeholders, accrescere il coinvolgimento e la condivisione della cittadinanza relativamente agli obiettivi perseguiti dall'Amministrazione comunale e, nello stesso tempo, ottimizzare le risorse economiche impiegate utilizzando gli strumenti informatici a disposizione della P.A. che permettano, oltre ad un abbattimento dei costi per la divulgazione delle informazioni, anche una maggior rapidità nella diffusione delle stesse.

Il tutto nell'ottica di rendere maggiormente efficiente la macchina comunicativa dell'amministrazione e di permettere al cittadino di avere conoscenza non solo dei servizi e delle attività svolte dal Comune, ma anche, e soprattutto, di essere edotto sulle modalità e le azioni intraprese da quest'ultimo.



Relativamente all'accrescimento del coinvolgimento dei cittadini alle attività amministrative, l'Amministrazione intende adottare strumenti adeguati di informazione del proprio operato nel corso del mandato in maniera semplice e trasparente, informando la popolazione del livello di realizzazione dei programmi di raggiungimento degli obiettivi e delle collegate aree di responsabilità politica o amministrativa.

Questi strumenti possono identificarsi nella realizzazione annuale del Bilancio Sociale.

Il Bilancio sociale può essere uno strumento capace di introdurre un processo di cambiamento delle amministrazioni pubbliche e delle organizzazioni, per contribuire a renderle sempre più vicine alle esigenze dei cittadini e sempre più efficaci nella realizzazione degli impegni assunti.

Il Bilancio sociale è quello che evidenzia l'impatto sociale che l'organizzazione dell'ente locale produce sulla collettività di riferimento e su alcuni gruppi sociali in particolare.

Il Bilancio sociale che verrà realizzato dall'Amministrazione sarà redatto in modo tale da renderlo fruibile alla cittadinanza. Lo scopo è quello di creare uno strumento divulgativo che traduca in termini corretti, semplici facilmente comprensibili, numeri e terminologie burocratiche ostiche per i non addetti ai lavori.

Con il Bilancio sociale l'Amministrazione comunale renderà in maniera chiara e trasparente ai propri interlocutori (cittadini, associazioni, fornitori, istituzioni, ecc.) le modalità con cui l'organizzazione opera, fornendo un quadro complessivo delle azioni intraprese con ripercussioni in campo sociale ed etico. Per una migliore efficacia del prodotto ed ottimizzazione delle risorse, si procederà con la costituzione di un gruppo di lavoro con i referenti dei singoli settori per creare un documento omogeneo.

Dopo essere stato redatto, il bilancio sociale sarà divulgato attraverso contatti diretti con la popolazione anche per conoscere il gradimento da parte di quest'ultima attraverso l'attività di customer satisfaction.

In questo senso anche l'attività degli Organi Istituzionali è rivolta al pieno coinvolgimento dei cittadini: "favorire la completa e tempestiva informazione e la partecipazione dei cittadini all'attività del Consiglio Comunale e delle sue articolazioni (Commissioni Consiliari Permanenti)". Affinché i cittadini non siano semplici spettatori passivi, si prevede il loro coinvolgimento attraverso apposita sezione dedicata sul sito internet, finalizzata a ricevere suggerimenti e proposte su argomenti specifici.

**DOCUMENTO UNICO DI PROGRAMMAZIONE 2016 - 2018**

**3.6 - SPESA PREVISTA PER LA REALIZZAZIONE DELLA MISSIONE M001**

**IMPIEGHI**

	Anno 2016		Anno 2017		Anno 2018	
	entità	% su Tot	entità	% su Tot	entità	% su Tot
Spese correnti		0%		0%		0%
Redditi da lavoro dipendente	962.897,65	53.86%	962.897,65	55.14%	962.897,65	55.18%
Imposte e tasse a carico dell'ente	57.250,00	3.2%	57.250,00	3.28%	57.250,00	3.28%
Acquisto di beni e servizi	470.767,83	26.33%	429.175,14	24.58%	428.061,03	24.53%
Trasferimenti correnti	52.788,00	2.95%	52.788,00	3.02%	52.788,00	3.02%
Interessi passivi	19.641,36	1.1%	19.641,36	1.12%	19.641,36	1.13%
Altre spese correnti	153.399,07	8.58%	153.399,07	8.78%	153.399,07	8.79%
Investimenti fissi lordi e acquisto di terreni	71.046,28	3.97%	71.046,28	4.07%	71.046,28	4.07%
<b>TOTALE MISSIONE</b>	<b>1.787.790,19</b>		<b>1.746.197,50</b>		<b>1.745.083,39</b>	

**MISSIONE 2  
Giustizia**

**3.4.1 - Descrizione della missione**

**PROGETTO 204: CONTENZIOSO**

Le attività dell'ufficio contenzioso sono molteplici e implicano varie tipologie di adempimenti riguardanti in particolare:

- Gestione delle pratiche di richiesta di risarcimento danni a seguito di sinistri, rapporti con il Broker assicurativo, trasmissione pratiche alla Società di assicurazione con cui è stata stipulata polizza di responsabilità civile del Comune, acquisizione relazioni tecniche da parte di altri settori e gestione della corrispondenza e dei contatti con il Broker e i cittadini interessati; predisposizione determine di liquidazione delle franchigie per i sinistri segnalati dal Broker. Una rilevante attività è anche quella legata alla gestione dei sinistri per i quali si richiede al Comune di Decimomannu il risarcimento dei danni; in questo caso le

pratiche vengono istruite in collaborazione con il Broker e la Compagnia Assicuratrice, fino alla definizione delle stesse, mirante ad un rapido snellimento delle definizioni degli stessi, con l'obiettivo di diminuire la sinistrosità dell'Ente.

- Gestione del contenzioso a seguito di ricorsi e citazioni in giudizio, rapporti con i legali incaricati della tutela degli interessi dell'Ente, eventuali transazioni;

Il principio ispiratore dell'attività è difendere e supportare la migliore soluzione per il benessere dell'Amministrazione Comunale e della comunità.

L'attività legale è suddivisa in Contenzioso Amministrativo (TAR e Consiglio di Stato), Contenzioso Civile Giudice di Pace, Tribunale, Corte di Appello) ed eventualmente Corte di Cassazione.

L'ufficio, qualora ne ravvisi l'opportunità e, comunque, sempre su indirizzo dell'Amministrazione, dà impulso all'attività di composizione bonaria delle controversie in corso o già promosse.

La funzione prevalente consiste nella gestione dei contenziosi nei quali il Comune di Decimomannu è parte in causa e comporta l'istruttoria delle pratiche con il coinvolgimento dei settori comunali di volta in volta interessati, fino al conferimento dell'incarico di patrocinio legale ad avvocati esterni all'Ente non essendo presente in dotazione organica l'ufficio legale.

Per gli atti di citazione e i ricorsi per i quali l'Amministrazione decide di resistere in giudizio, l'ufficio predispone gli atti per la costituzione in giudizio e collabora con i legali incaricati, fornendo ogni informazione documentazione utile per la difesa in giudizio degli interessi dell'Amministrazione.

Tale forma di collaborazione con i legali incaricati prende avvio con la predisposizione della deliberazione per la Giunta Comunale per la costituzione in giudizio e la determinazione di conferimento dell'incarico e permane sino al momento della definizione del giudizio e della liquidazione delle loro spettanze. L'ufficio, infatti provvede al controllo ed alla liquidazione delle notule emesse dai legali.

Per le cause che giungono a sentenza, l'ufficio provvede a comunicare la stessa all'ufficio interessato laddove trattasi di sentenze di condanna per l'Amministrazione l'ufficio provvede alla liquidazione agli aventi diritto e ad adempiere ad eventuali atti successivi.

Da quel momento l'ufficio preposto terrà sottocontrollo le controversie, collaborando sinergicamente con professionisti incaricati,

fino alla definizione della lite e all'adozione dei successivi, e necessari, adempimenti. L'ufficio attua costantemente un lavoro di verifica dei contenziosi in corso acquisendo dai legali incaricati relazione illustrativa dello stato della causa e al fine di monitorare costantemente la spesa acquisisce periodicamente le relative previsioni di spesa.

Si disporrà dell'albo dei legali a cui affidare gli incarichi di costituzione in giudizio e tutela degli interessi dell' amministrazione distinto per materia e tipologie di contenzioso.

3.6 - SPESA PREVISTA PER LA REALIZZAZIONE DELLA MISSIONE M002 relativamente alle spese per l'ufficio del giudice di pace  
**(Gli impieghi relativi agli incarichi legali sono ricompresi nella missione 1.)**

IMPIEGHI

	Anno 2016		Anno 2017		Anno 2018	
	entità	% su Tot	entità	% su Tot	entità	% su Tot
Acquisto di beni e servizi	1.950,00	100%	1.950,00	100%	1.950,00	100%
Investimenti fissi lordi e acquisto di terreni		0%		0%		0%
TOTALE MISSIONE	1.950,00		1.950,00		1.950,00	

3.4 - MISSIONE N° M003 Ordine pubblico e sicurezza

### MISSIONE 3 ORDINE PUBBLICO E SICUREZZA

Poiché uno degli obiettivi primari dell'Amministrazione è l'aumento della sicurezza, risulta fondamentale il ruolo della Polizia Municipale nello svolgimento delle attività di polizia locale, commerciale e amministrativa e di collaborazione con altre forze di polizia presenti sul territorio. L'apporto del corpo di polizia municipale nella promozione della sicurezza stradale è, pertanto, prezioso al fine di perseguire il controllo della viabilità cittadina. Parimenti importante è la tutela dell'ordine pubblico, assicurato attraverso il presidio del territorio, l'intervento del proprio personale in occasione dello svolgimento di manifestazioni e ancora grazie alla collaborazione con le forze della polizia dello stato e della protezione civile.

Altrettanto decisivo, specialmente nell'attuale momento di grave crisi economica e finanziaria, è il ruolo della Polizia Municipale nella salvaguardia della legalità al fine di garantire a tutti gli operatori commerciali le stesse condizioni di partecipazione al mercato..

Essenziale in tal senso l'azione di vigilanza della polizia municipale volta ad assicurare il rispetto dei regolamenti e delle norme in materia di commercio e pubblici esercizi, in materia edilizia, di igiene del suolo e ambientale, di tutela degli animali.

Di fondamentale importanza, infine, il ruolo svolto dalla Polizia Locale per l'attivazione dell'apparecchiatura di rilevazione della velocità da postazione fissa, che ha comportato un'immediata riduzione dei sinistri stradali e la conseguente messa in sicurezza del tratto stradale interessato e precisamente dello svincolo sulla S.S. 130 dalla Via San Sperate.

#### PERSONALE

Categoria	B1	B3	C	D1	D3
Dipendenti	0	0	4	2	0

#### DOCUMENTO UNICO DI PROGRAMMAZIONE 2016 - 2018

##### 3.6 - SPESA PREVISTA PER LA REALIZZAZIONE DELLA MISSIONE M003

##### IMPIEGHI

	Anno 2016		Anno 2017		Anno 2018	
	entità	% su Tot	entità	% su Tot	entità	% su Tot
Redditi da lavoro dipendente	154.706,93	57.39%	154.706,93	57.39%	154.706,93	57.39%
Imposte e tasse a carico dell'ente	10.450,00	3.88%	10.450,00	3.88%	10.450,00	3.88%
Acquisto di beni e servizi	100.900,00	37.43%	100.900,00	37.43%	100.900,00	37.43%
Trasferimenti correnti	100,00	0.04%	100,00	0.04%	100,00	0.04%
Altre spese correnti	3.400,00	1.26%	3.400,00	1.26%	3.400,00	1.26%
Investimenti fissi lordi e acquisto di terreni		0%		0%		0%
<b>TOTALE MISSIONE</b>	<b>269.556,93</b>		<b>269.556,93</b>		<b>269.556,93</b>	

## **MISSIONE 4 ISTRUZIONE E DIRITTO ALLO STUDIO**

La missione comprende tutte quelle attività dirette ad assicurare una corretta, funzionale, economica qualitativamente apprezzabile gestione dei servizi diretti ed indiretti connessi con l'istruzione della popolazione che insiste sul territorio comunale, con i seguenti servizi:

-Scuola dell'infanzia, scuola primaria, scuola secondaria di 1° grado; -servizio di trasporto alunni scuola dell'obbligo, mensa, altri servizi.

L'obiettivo è quello di confermare tutte le attività rivolte al mantenimento e al miglioramento degli standard raggiunti inoltre fronteggiare la sempre più articolata molteplicità di adempimenti e competenze trasferite dalla RAS e dall'Amministrazione statale.

-Servizio Mensa Scuola dell' Infanzia e Secondaria di I" grado:

Il servizio è rivolto agli alunni frequentanti l'Istituto comprensivo presente nel territorio, è organizzato tramite emissione di buoni pasto.

Le tabelle dietetiche vengono approvate dalla ASL Servizio Igiene degli alimenti e della Nutrizione e possono essere modificate previa richiesta dei genitori in caso di patologie accertate.

Il servizio è stato affidato nell'anno 2012 previo espletamento di procedura ad evidenza pubblica alla ditta "CO.RI.SAR s.r.l. ".sino all'anno scolastico 2015/2016.

Dall'anno 2013 è operativa la Commissione mensa costituita da rappresentanti dei genitori e dell'Istituto comprensivo e nello specifico con l'Assessore della Pubblica Istruzione, n. 3 insegnanti, n. 3 rappresentanti dei genitori, il Responsabile del Servizio e un rappresentante con funzioni di segretario della commissione. Nel corso del I semestre, l'attività della Commissione ha portato alla modifica, previa autorizzazione della ASL, del menu previsto per gli studenti della Scuola Secondaria di I grado, riscontrando positivamente le richieste avanzate dai genitori degli alunni e dagli insegnanti dell'Istituto.

-Servizio trasporto alunni della scuola dell'infanzia e della scuola dell'obbligo:

il servizio è rivolto agli studenti della scuola dell'obbligo residenti fuori dal centro urbano per favorire la frequenza scolastica; il servizio è istituito anche per favorire la partecipazione a iniziative particolari incluse nella programmazione didattica delle istituzioni scolastiche quali visite guidate o manifestazioni culturali. Il servizio è stato affidato nell'anno 014 alla ditta Mariano Tour previo espletamento di procedura da evidenza pubblica, con decorrenza marzo 2014 per il periodo di anni 5.

Si provvederà a monitorare i suddetti servizi al fine di renderli sempre più rispondenti alle esigenze dell'utenza e della scuola.

-Contributo Scuola dell'Infanzia - Primaria e Secondaria:

La Legge Regionale 31/84 prevede che le Amministrazioni Comunali sono tenute a formulare, sentiti gli organi collegiali della Scuola e tenuto conto della programmazione di bilancio, il programma completo e dettagliato delle attività, servizi, assistenza e acquisto di materiale ad uso didattico da realizzarsi nel corso dell'anno di riferimento. Il contributo viene ripartito fra le scuole dell'obbligo sulla base dei dati desunti dalla scheda di rilevazione sul numero degli alunni frequentanti. Le somme vengono messe a disposizione dell'Istituto Comprensivo ad avvenuta comunicazione di disponibilità da parte della scuola alla gestione diretta delle stesse, l'Istituto scolastico dovrà attuare gli interventi secondo le modalità impartite dall'Amministrazione e trasmettere alla fine dell'anno scolastico rendiconto economico.

Concessione in gestione del servizio "Sezione Primavera"

Nel corso dell'anno 2015 è stata espletata apposita procedura negoziata per la concessione in gestione del servizio Sezione Primavera"

-Contributi erogati per favorire il diritto allo studio:

L'Amministrazione Comunale provvede annualmente alla erogazione di contributi a titolo di rimborso spese di viaggio agli studenti pendolari, residenti nel Comune di Decimomannu, frequentanti Istituti di Istruzione Secondaria Superiore, con sede in Sardegna.

-Assegni di studio per merito a favore degli alunni della terza classe della scuola secondaria di 1° grado e delle classi della scuola secondaria di 2° grado:

E' stata espletata una procedura ad evidenza pubblica per l'assegnazione di Assegni di Studio per merito agli studenti frequentanti le Scuole Pubbliche Secondarie di 2' grado stabilendo un limite di reddito ISEE quale requisito per l'ammissione al beneficio ma individuando quale criterio prioritario la meritocrazia. Il godimento dell'assegno non cumulabile con altri Assegni o Borse di studio concesse da altri Enti pubblici o privati.

-Contributi fornitura libri di testo:

La 448/98 all'art.27 prevede la fornitura gratuita o semigratuita dei libri di testo agli alunni meno abbienti che frequentano la scuola secondaria di I e II grado, le somme vengono trasferite ai comuni tramite la Regione che annualmente predispone il riparto del finanziamento statale.

-Assegnazione Borse di Studio a sostegno delle spese per l'istruzione agli studenti delle scuola :

La Legge62/200 che prevede norme per la parità scolastica e disposizioni sul diritto allo studio e all'istruzione, stabilisce l'assegnazione di borse di studio a sostegno delle spese sostenute dalle famiglie per l'istruzione in favore degli alunni meno abbienti che frequentano la scuola secondaria di I e II grado, le somme vengono trasferite ai comuni tramite la Regione che annualmente predispone il riparto del finanziamento statale.

Anche per l'anno 2015si intende inoltre mantenere il fattivo rapporto di collaborazione con le scuole di ogni ordine grado presenti nel territorio, onde prevenire i fenomeni di dispersione scolastica spesso anticamera di disagio consentire un'attività di orientamento mirata alla formazione e alla riqualificazione in base alle attitudini e agli interessi dei ragazzi.

Nel corso del primo semestre, inoltre, è stata portata a termine la procedura, avviata nel 2014, di acquisto di arredi da destinare all'Istituto Comprensivo, sulla base delle numerose e pressanti richieste da parte dell'Istituto, che disponeva oramai solo di arredi obsoleti che costituivano fonte di disagio e di pericolo per gli stessi alunni.



Proseguirà nell'anno 2015 l'attività culturale rivolta agli alunni dell'Istituto comprensivo con l'animazione alla lettura e gli incontri con gli autori da tenersi presso la biblioteca comunale.

Si proseguirà nel recepire tutte le iniziative promosse anche da altri enti nel campo della pubblica istruzione utili favorire la crescita dei servizi in termini di qualità.

#### PERSONALE

Categoria	B1	B3	C	D1	D3
Dipendenti	0	0	0	1	0

#### DOCUMENTO UNICO DI PROGRAMMAZIONE 2016 - 2018

##### 3.6 - SPESA PREVISTA PER LA REALIZZAZIONE DELLA MISSIONE M004

##### IMPIEGHI

	Anno 2016		Anno 2017		Anno 2018	
	entità	% su Tot	entità	% su Tot	entità	% su Tot
Redditi da lavoro dipendente	30.472,00	7.24%	30.472,00	7.24%	30.472,00	7.24%
Imposte e tasse a carico dell'ente	2.000,00	0.48%	2.000,00	0.48%	2.000,00	0.48%
Acquisto di beni e servizi	312.929,48	74.34%	312.929,48	74.34%	312.929,48	74.34%
Trasferimenti correnti	47.131,55	11.2%	47.131,55	11.2%	47.131,55	11.2%
Interessi passivi	28.417,08	6.75%	28.417,08	6.75%	28.417,08	6.75%
Investimenti fissi lordi e acquisto di terreni		0%		0%		0%
<b>TOTALE MISSIONE</b>	<b>420.950,11</b>		<b>420.950,11</b>		<b>420.950,11</b>	

## MISSIONE 5

### TUTELA E VALORIZZAZIONE DEI BENI E ATTIVITA' CULTURALI

La missione è rivolta da un lato a sensibilizzare la popolazione verso forme culturali tradizionali ed alternative e nello stesso tempo attraverso le iniziative, compatibili con le risorse di bilancio, a promuovere attività che possono essere di richiamo per turisti e popolazioni limitrofe.

L'Amministrazione intende realizzare iniziative di carattere istituzionale per la promozione della cultura e delle tradizioni locali al fine di conservare nel tempo il patrimonio culturale della comunità, e di promuovere il turismo e la diffusione della conoscenza della storia e delle tradizioni di carattere istituzionale, tramite l' associazionismo di volontariato culturale e sociale locale che ha avuto sempre un ruolo particolarmente attivo.

L'attività di promozione della cultura e di valorizzazione delle tradizioni locali si concretizza anche attraverso la realizzazione di eventi legati al culto dei santi collegati alle feste popolari religiose ricadenti nei diversi periodi dell'anno.

La Biblioteca Comunale esercita la funzione di dare attuazione al diritto dei cittadini alla documentazione all' informazione e alla lettura e di costruire occasioni di educazione permanente e di stimolo culturale,

al fine di contribuire allo sviluppo sociale e alla crescita culturale della Comunità.

Per il finanziamento del servizio si riceve un contributo annuale da parte della Amministrazione Regionale, secondo la normativa regionale per il quale si presenta apposita documentazione.

La gestione del Servizio è stata affidata nell'anno 2014 alla Cooperativa Millepiedi a seguito di espletamento di procedura aperta ad evidenza pubblica per un periodo di anni 5, che collaborerà attivamente anche per tutte le iniziative culturali promosse dall'Amministrazione.

Il servizio affidato in appalto comprende, oltre che la gestione della biblioteca, anche il riordino dell'archivio storico e la gestione del servizio informa giovani.

Obiettivo primario è proseguire nel potenziamento della biblioteca diversificando le diverse tipologie di utenza ,con l'integrazione del patrimonio librario finalizzate allo svolgimento di manifestazioni culturali e al miglioramento qualitativo del servizio.

Nell'anno 2015 é prevista la continuità dell'attività in seno al Sistema bibliotecario Bibliomedia, che potrà essere sempre più veicolo di crescita culturale della nostra comunità e che vede coinvolti un numero sempre più elevato di Enti.

Si intende porre in essere tutti gli adempimenti necessari per la promozione delle attività culturali finalizzate al coinvolgimento degli artisti locali e non presso la biblioteca comunale anche con la collaborazione della Consulta dei giovani

In particolare l'Amministrazione intende aderire alla decima edizione del Festival Tuttestorie di letteratura per ragazzi nell'ambito del Sistema Bibliotecario Bibliomedia da tenersi ad ottobre 2015 tra Cagliari una rete flessibile di biblioteche e scuole di altri comuni dell'isola, anche in continuità con il 2014.

Nell'ambito del servizio di gestione della biblioteca comunale, affidato in appalto con procedura ad evidenza pubblica verrà attivato il servizio Informagiovani con la finalità di fornire alle giovani generazioni supporti informativi e di primo orientamento che consentano di compiere scelte più opportune consapevoli rispetto al futuro.

L'obiettivo è quello di avere un servizio di accoglienza e informazione sulle tematiche di interesse giovanile in cui è possibile:

- trovare informazioni e documentazione su istruzione e formazione, professioni e lavoro, volontariato, associazionismo, ambiente e salute, cultura, tempo libero, sport, vacanze e turismo, studio lavoro all'estero -reperire indirizzi di enti, servizi e associazioni che operano a livello locale, nazionale e internazionale;

- consultare guide e manuali, riviste specializzate, quotidiani e giornali locali; -consultare il materiale cartaceo a disposizione;

- consultare banche dati.

<b>Categoria</b>	<b>B1</b>	<b>B3</b>	<b>C</b>	<b>D1</b>	<b>D3</b>
<b>Dipendenti</b>	<b>0</b>	<b>0</b>	<b>0</b>	<b>1</b>	<b>0</b>

3.6 - SPESA PREVISTA PER LA REALIZZAZIONE DELLA MISSIONE M005

IMPIEGHI

	Anno 2016		Anno 2017		Anno 2018	
	entità	% su Tot	entità	% su Tot	entità	% su Tot
Acquisto di beni e servizi	116.280,00	89.83%	116.280,00	89.83%	116.280,00	89.83%
Trasferimenti correnti	13.170,84	10.17%	13.170,84	10.17%	13.170,84	10.17%
Altre spese correnti		0%		0%		0%
Investimenti fissi lordi e acquisto di terreni		0%		0%		0%
<b>TOTALE MISSIONE</b>	<b>129.450,84</b>		<b>129.450,84</b>		<b>129.450,84</b>	

3.4 - MISSIONE N° M006 Politiche giovanili, sport e tempo libero

## MISSIONE 6

### POLITICHE GIOVANILI, SPORT E TEMPO LIBERO

Il servizio SPORT e tempo libero è diretto a fornire strutture e momenti di svago per la popolazione comunale. Le principali competenze dell'ente ricomprese all'interno di questo progetto sono quelle collegate alla gestione degli impianti sportivi oltre che alla promozione della pratica dello sport a livello amatoriale. In particolare :

-Gestione impianti sportivi comunali; Manifestazioni diverse nel settore sportivo;

Lo Statuto Comunale prevede che il Comune incoraggia e favorisce lo sport e per raggiungere tale finalità favorisce l'istituzione di enti, organismi ed associazioni culturali ricreative e sportive e disciplina con apposito regolamento l'utilizzo delle strutture.

L'uso degli impianti sportivi è finalizzato a soddisfare gli interessi generali della collettività, garantendo ampio accesso ai cittadini con particolare attenzione ai bambini, ai giovani, ai diversamente abili e a tutti coloro che in condizioni di disagio possono

essere integrati attraverso la pratica sportiva; In quest'ottica proseguirà pertanto l'attività di supporto a favore delle associazioni sportive che svolgono attività sia in forma agonistica che amatoriale. A seguito dell'approvazione del regolamento comunale sulla gestione degli impianti sportivi si potrà razionalizzare il loro utilizzo al fine di raggiungere una ottimale programmazione delle attività sportive favore di tutte le fasce della popolazione.

Dopo il rinnovo della Consulta comunale dello sport, a seguito dell'insediamento della nuova amministrazione, la Consulta ha avviato i propri lavori secondo quanto prevede il regolamento approvato dal Consiglio Comunale, quale organo consultivo di partecipazione e di confronto tra l'amministrazione comunale e il mondo dello sport locale al fine di affrontare in modo più incisivo le problematiche dell'attività sportiva.

#### Contributi per associazioni sportive

L'Amministrazione Comunale eroga contributi alle Associazioni Sportive per il finanziamento delle spese correnti di cui agli artt.21-22e23 della L.R.9 giugno 1999 n.36.

L'ammontare complessivo del contributo da erogare alle associazioni sportive viene deliberato dal Consiglio Comunale in sede di approvazione del Bilancio annuale e successive variazioni al bilancio; il contributo viene ripartito secondo criteri stabiliti dalla Giunta Comunale.

L'amministrazione Comunale eroga inoltre contributi per manifestazioni sportive finalizzati allo svolgimento delle manifestazioni a carattere locale a contenuto tecnico e promozionale, di impatto mediatico e con importanti ricadute locali.

#### PERSONALE

Categoria	B1	B3	C	D1	D3
Dipendenti	0	0	0	1	0

**DOCUMENTO UNICO DI PROGRAMMAZIONE 2016 - 2018****3.6 - SPESA PREVISTA PER LA REALIZZAZIONE DELLA MISSIONE M006****IMPIEGHI**

	<b>Anno 2016</b>		<b>Anno 2017</b>		<b>Anno 2018</b>	
	<b>entità</b>	<b>% su Tot</b>	<b>entità</b>	<b>% su Tot</b>	<b>entità</b>	<b>% su Tot</b>
Acquisto di beni e servizi	89.160,00	15.36%	79.160,00	62.23%	79.160,00	62.23%
Trasferimenti correnti	6.500,00	1.12%	6.500,00	5.11%	6.500,00	5.11%
Interessi passivi	37.719,40	6.5%	34.553,78	27.16%	34.553,78	27.16%
Spese in conto capitale		0%		0%		0%
Investimenti fissi lordi e acquisto di terreni	447.000,00	77.02%	7.000,00	5.5%	7.000,00	5.5%
<b>TOTALE MISSIONE</b>	<b>580.379,40</b>		<b>127.213,78</b>		<b>127.213,78</b>	

**3.4 - MISSIONE N°** M007 Turismo

## **MISSIONE 7 TURISMO**

La missione del turismo, intende strutturare un piano strategico di marketing territoriale e di posizionamento della città, con una programmazione a medio e lungo termine degli eventi e delle manifestazioni turistiche e ricreative.

**3.6 - SPESA PREVISTA PER LA REALIZZAZIONE DELLA MISSIONE M007****IMPIEGHI**

	<b>Anno 2016</b>		<b>Anno 2017</b>		<b>Anno 2018</b>	
	<b>entità</b>	<b>% su Tot</b>	<b>entità</b>	<b>% su Tot</b>	<b>entità</b>	<b>% su Tot</b>
Acquisto di beni e servizi	600,00	0.42%	600,00	100%	600,00	100%
Trasferimenti correnti		0%		0%		0%
Investimenti fissi lordi e acquisto di terreni	143.203,31	99.58%		0%		0%
Altre spese in conto capitale		0%		0%		0%
<b>TOTALE MISSIONE</b>	<b>143.803,31</b>		<b>600,00</b>		<b>600,00</b>	

## **MISSIONE 08**

### **ASSETTO DEL TERRITORIO ED EDILIZIA ABITATIVA**

#### ***Programma 01 Urbanistica ed assetto del territorio***

**Descrizione della missione:** Il programma prevede l'amministrazione ed il funzionamento delle attività e dei servizi relativi all'urbanistica e alla programmazione dell'assetto territoriale. Comprende le spese per l'amministrazione della pianificazione urbanistica del territorio comunale (PUC e Piano particolareggiato del Centro Storico, PEEP e PIP) al fine di ridefinire il quadro regolamentare a seguito dell'entrata in vigore della Legge Regionale 23 aprile 2015, n. 8, che ha introdotto importanti novità al disposto normativo storico della nostra regione e completare l'iter avviato di adeguamento del PUC al Piano Paesaggistico Regionale attraverso l'approvazione del Piano Particolareggiato del Centro Storico e del Centro Matrice.

Il Piano Particolareggiato citato infatti è fondamentale per consentire il riuso del patrimonio edilizio storico e contribuire al migliorare la qualità urbana degli spazi pubblici anche attraverso la richiesta di finanziamenti come ad esempio quelli previsti nell'ambito della Legge regionale 29/1998 "Tutela e valorizzazione dei centri storici della Sardegna".

L'adeguamento del PUC ha in primo luogo l'obiettivo di promuovere forme di sviluppo sostenibile, al fine di conservarne e migliorarne le qualità e la salvaguardia del territorio, proteggere e tutelare il paesaggio culturale e naturale. Le azioni di trasformazione irreversibile per nuovi insediamenti devono essere orientate al principio di minimo consumo del territorio; le modalità di trasformazione del territorio devono avvenire secondo canoni di urbanistica sostenibile architettura di qualità e bioarchitettura, promuovendo modalità costruttive finalizzate a conseguire un risparmio energetico e a migliorare le condizioni di benessere naturale e del comfort abitativo all'interno degli edifici.

**Motivazione delle scelte:** sviluppo qualitativo della edificazione urbana ed extraurbana attraverso il mantenimento e il ripristino delle funzioni residenziali nel centro storico e l'attuazione di piani di lottizzazione di iniziativa privata.

**Finalità da conseguire:** completamento e sviluppo del tessuto urbano ed extraurbano con incremento dei servizi alla persona

**Risorse umane da impiegare:** come da riorganizzazione della struttura amministrativa e relativo organigramma della dotazione organica approvato con deliberazione della Giunta Comunale n. .

**Risorse strumentali da utilizzare:** le risorse strumentali saranno quelle attualmente in dotazione

**DOCUMENTO UNICO DI PROGRAMMAZIONE 2016 - 2018**

3.6 - SPESA PREVISTA PER LA REALIZZAZIONE DELLA MISSIONE M008

IMPIEGHI

	Anno 2016		Anno 2017		Anno 2018	
	entità	% su Tot	entità	% su Tot	entità	% su Tot
Redditi da lavoro dipendente		0%		0%		0%
Acquisto di beni e servizi		0%		0%		0%
Trasferimenti correnti		0%		0%		0%
Interessi passivi	13.727,68	31.39%	13.304,15	30.72%	13.304,15	30.72%
Investimenti fissi lordi e acquisto di terreni	15.000,00	34.3%	15.000,00	34.64%	15.000,00	34.64%
Altre spese in conto capitale	15.000,00	34.3%	15.000,00	34.64%	15.000,00	34.64%
<b>TOTALE MISSIONE</b>	<b>43.727,68</b>		<b>43.304,15</b>		<b>43.304,15</b>	



**MISSIONE 09****SVILUPPO SOSTENIBILE E TUTELA DEL TERRITORIO E DELL'AMBIENTE**

In tema di tutela del territorio e dell'ambiente e in particolare per ciò che riguarda la rete idrica ed il bacino idrografico, appare prioritaria la salvaguardia del territorio. Il Comune non dispone delle ingenti risorse finanziarie che occorrerebbero per realizzare tutti gli interventi necessari per la messa in sicurezza del territorio. La Regione ha comunque concesso dei finanziamenti, destinati ad interventi infrastrutturali per la salvaguardia del territorio e alla manutenzione ordinaria e pulizia dei corsi d'acqua.

Si stanno, inoltre, mettendo a disposizione risorse comunale che prevedono interventi di mitigazione del rischio nelle aree a pericolosità idraulica che concernono, tra gli altri, la realizzazione di vasche di raccolta delle acque pluviali, che consentono di accumulare le piogge meteoriche alleggerendo il carico idraulico sulla rete delle acque bianche durante il verificarsi di fenomeni di precipitazione.

L'amministrazione si è attivata al fine di attivare la "Procedura operativa comunale di protezione civile in caso di allerta meteo idrogeologica", che codifica i comportamenti da tenere in caso di allerta meteo-idrogeologica e durante l'emergenza.

L'amministrazione guarda anche all'ambiente e alla sua valorizzazione e tutela. L'Amministrazione intende valorizzare gli spazi storici o di alto interesse e intende potenziare gli spazi verdi, che non devono rappresentare esclusivamente un elemento decorativo ma devono proprio andare ad integrare l'arredo urbano. E tuttavia è necessario potenziare anche gli spazi verdi di quartiere per offrire ai cittadini luoghi ricreativi e di sfogo in un tessuto urbano sempre più convulso. In questo senso vanno letti gli interventi per la riqualificazione di tasselli di verde urbano in aree incolte della periferia della città, nonché la concessione a privati di aree verdi nelle quali garantire l'erogazione del maggior numero possibile di servizi di pubblica utilità, che consentirebbero

anche di reperire risorse finanziarie aggiuntive da destinare alla manutenzione e cura del verde pubblico. Parallelamente si stanno individuando diverse apposite aree verdi riservate ai cani e attrezzate con cartellonistica, cestini portarifiuti, distributori di palette e sacchetti, per consentire ai proprietari di usufruire di spazi adeguati per i propri animali.

Altra emergenza che rischia di compromettere l'intero patrimonio palmicolo cittadino è rappresentata dal parassita definito "punteruolo rosso", potenzialmente capace di attaccare e distruggere moltissime palme.

Per ciò che concerne lo smaltimento dei rifiuti, lo stesso servizio di igiene urbana è già stato avviato alla fine del 2013 per una durata di anni 6.

La novità maggiore del nuovo appalto consiste nell'introduzione del sistema di raccolta differenziata "porta a porta" delle diverse frazioni merceologiche dei rifiuti.

Con questa impostazione progettuale, si è ritenuto che a regime, possa portare un importante abbattimento dei quantitativi di rifiuto secco residuo a favore di un incremento delle quantità di raccolta di frazioni di rifiuto differenziate destinate al recupero, con evidenti conseguenze positive sui costi della raccolta e sul riciclo come materie prime. A tal proposito il livello di differenziata attuale supera il 70 per cento.

La modifica del sistema di raccolta, in linea con la politica ambientale comunitaria, mira a promuovere un' economia del riciclo per ridurre la produzione dei rifiuti e sfruttare le risorse materiali ed energetiche in essi contenute. L'ecocentro comunale consentirà ai cittadini, in analogia con altre realtà ormai consolidate a livello nazionale ed europeo, di conferire direttamente in appositi contenitori i rifiuti cosiddetti "ingombranti" e di superare così l'odierna metodica di conferimento mediante chiamata, caratterizzata da costi elevati derivanti dai numerosi trasporti che vengono garantiti, anche di materiali di dimensioni non ragguardevoli ma che non possono essere depositati nei cassonetti.

In tema di protezione naturalistica e faunistica è intenzione dell'Amministrazione di intervenire per la riqualificazione delle aree nei pressi del Flumini Mannu, caratterizzate da un crescente degrado che minaccia un'area a forte valenza naturalistica, con l'inserimento di percorsi naturalistici pedociclabili.

Rientrano in questo Settore le spese di manutenzione del patrimonio destinato alla viabilità pubblica, che assorbe la maggior parte delle risorse, di quello destinato all'illuminazione pubblica, della rete fognaria delle acque bianche esclusi quegli interventi che, per complessità o maggiori spese, sono già autonomamente individuati nel programma delle opere pubbliche, escluso comunque il servizio idrico, fognatura e depurazione ormai trasferito all'ATO.

Le attività manutentive passeranno anche attraverso la manutenzione delle attrezzature tecniche disponibili, come anche evidenziato nel programma di investimenti.

Verranno realizzati in amministrazione diretta alcuni interventi di manutenzione sulle strade Comunali in previsione della prossima asfaltatura nonché piccole opere edili con notevole risparmio.

Anche la manutenzione delle strade vicinali verrà garantita sui livelli raggiunti negli ultimi periodi. Sempre in questo settore l'Ufficio curerà l'aggiornamento del personale per la manutenzione e la gestione della sicurezza dei cantieri stradali.

Rientrano, altresì, nel programma il servizio smaltimento rifiuti, il servizio idrico integrato e il servizio di gestione e tutela del verde e la gestione

del servizio necroscopico e cimiteriale.

Le scelte risultano finalizzate ad un potenziamento dei servizi di manutenzione stradale e dell'illuminazione pubblica offerti, pur nella ricerca di un contenimento dei costi di gestione degli impianti.

Le scelte gestionali in tema di manutenzioni sono legate alle risorse disponibili e finalizzate a mantenere in efficienza il patrimonio di proprietà e a garantire il completamento del programma di messa a norma degli edifici pubblici con il proprio personale di settore, esclusi gli interventi di maggiore onere finanziario ricompresi nel programma OO.PP.

Le scelte risultano finalizzate ad un potenziamento dei servizi di manutenzione stradale e dell'illuminazione pubblica offerti, pur nella ricerca di un contenimento dei costi di gestione degli impianti.

Le finalità ricercate sono quelle di una attenta vigilanza per una corretta gestione ed utilizzazione del territorio. La gestione e la manutenzione del verde è improntata a conseguire alti standard di efficienza ed economicità.

Inoltre risulta importante nella presente missione, il programmi previsti con l'attuazione delle opere pubbliche che caratterizzano il piano pluriennale e per il cui finanziamento si attinge dai proventi che derivano principalmente dai contributi regionali. Il piano pluriennale ha come strumento operativo il programma triennale delle opere pubbliche redatto secondo le norme in vigore.

I lavori pubblici previsti riguardano principalmente opere relative ad infrastrutture primarie come strade, marciapiedi e secondarie come gli impianti sportivi. Particolare rilievo, nell'ambito del programma opere pubbliche, assume l'intervento relativo all'Asse Attrezzato urbano Elmas-Assemini-Decimomannu, finanziato dalla RAS - Assessorato dei Trasporti sul PON Trasporti - Obiettivo operativo 5.1.1 POR FESR 2007, che prevede ben quattro diverse opere pubbliche, di cui una risulta conclusa nel novembre 2014.

Di seguito si riporta una sintetica descrizione dello stato di attuazione dell'intervento:

1) "Intervento di Realizzazione del sistema di rete di connessione al nodo ferroviario \_ adeguamento viabilità" - importo complessivo del finanziamento pari a €. 473.619,90.

L'opera è stata conclusa nel mese di marzo 2015.

2) “Intervento di riqualificazione della stazione e del piazzale ferroviario” - importo complessivo del finanziamento è pari a €. 2.151.485,30.

Il cantiere è stato avviato nel mese di maggio 2015 e si prevede l'ultimazione delle opere entro febbraio 2016.

3) “Intervento di Realizzazione dell'area di scambio intermodale \_ sistemazione area verde” - importo complessivo del finanziamento è pari a €. 150.000,00.

L'opera è stata conclusa nel mese di novembre 2014.

4) “Intervento di Riconversione del piazzale merci RFI ad uso parcheggio” - importo complessivo del finanziamento è pari a €. 677.273,38,00.

Attualmente è in corso la fase della progettazione definitiva-esecutiva.

Per quanto concerne gli altri interventi previsti si rileva il seguente avanzamento dei procedimenti:

- Pista ciclabile intercomunale Decimomannu-Assemini tratto via Nazionale €. 68.713,87. Sono in fase di ultimazione i lavori

- Adeguamento impianti sportivi di Via delle Aie:

L'intervento opera sull'impianto sportivo esistente di Via delle Aie, necessitante di interventi manutentivi, di seguito elencati:

Adeguamento impianti tecnologici:

Sostituzione impianto elettrico esistente dell'impianto di pressurizzazione, compresa la realizzazione di un nuovo quadro elettrico;

Fornitura e posa in opera di impianto di pressurizzazione per l'impianto di irrigazione;

Adeguamento rete impianto di irrigazione, compresa la fornitura e posa in opera di elettrovalvole e dispositivi di controllo;

Manutenzione straordinaria delle parti meccaniche ed elettriche torri faro; Adeguamento impianto acqua calda

(solare termico) locale spogliatoi. Adeguamento impianto atletica:

Risanamento di una parte della pista di atletica danneggiata;

Fornitura e posa in opera delle targhette in alluminio, del relativo cordolo, della segnaletica necessaria per l'omologazione FIDAL della pista di atletica;

Adeguamento attrezzature campo di atletica;

Realizzazione manto erboso area perimetrale pista di atletica. Sono in fase di consegna i lavori.

- Viabilità rurale "Strada dei Canadesi" in Comune di Decimomannu. L'intervento è stato concluso nel mese di giugno 2015.

- Completamento della viabilità d'accesso al PIP.

L'intervento, finanziato con risorse comunali per un importo di circa € 250.000,00.

- Manutenzione ordinaria viabilità interna.

L'intervento, finanziato con risorse comunali verrà attuato nel corso dei successivi anni.

Detti interventi possono essere realizzati nel rispetto degli obiettivi del patto di stabilità, come specificatamente per altri interventi meglio riportati nel programma delle opere pubbliche 2016-2018 che si allega al presente documento.

Si allega, altresì, il piano delle alienazioni.

Inoltre, questa Amministrazione intende impegnarsi per una politica attiva sul tema dell'uso razionale dell'energia e l'utilizzo delle fonti rinnovabili.

In questo senso è obiettivo dell'amministrazione attraverso il già predisposto Piano d'Azione per l'Energia Sostenibile (PAES), proporsi per l'uso razionale dell'energia attraverso interventi di riqualificazione energetica degli edifici comunali, di ammodernamento degli

impianti di climatizzazione, di installazione di generatori fotovoltaici.

Ai principi di contenimento della spesa pubblica e del risparmio energetico si ispirano anche i provvedimenti adottati in tema di articolazione dell'orario di apertura al pubblico degli uffici pubblici, nei periodi in cui è minore l'affluenza dei cittadini, segnatamente nei pomeriggi estivi e a ridosso delle principali festività.

**DOCUMENTO UNICO DI PROGRAMMAZIONE 2016 - 2018**

**3.6 - SPESA PREVISTA PER LA REALIZZAZIONE DELLA MISSIONE M009**

**IMPIEGHI**

	Anno 2016		Anno 2017		Anno 2018	
	entità	% su Tot	entità	% su Tot	entità	% su Tot
Imposte e tasse a carico dell'ente	20.000,00	1.47%	20.000,00	1.47%	20.000,00	1.47%
Acquisto di beni e servizi	1.231.118,32	90.56%	1.229.177,81	90.62%	1.229.177,81	90.62%
Trasferimenti correnti	15.027,53	1.11%	15.027,53	1.11%	15.027,53	1.11%
Trasferimenti di tributi	51.050,81	3.76%	51.050,81	3.76%	51.050,81	3.76%
Interessi passivi	16.310,74	1.2%	15.166,76	1.12%	15.166,76	1.12%
Altre spese correnti	1.000,00	0.07%	1.000,00	0.07%	1.000,00	0.07%
Spese in conto capitale		0%		0%		0%
Investimenti fissi lordi e acquisto di terreni	25.000,00	1.84%	25.000,00	1.84%	25.000,00	1.84%
Contributi agli investimenti		0%		0%		0%
<b>TOTALE MISSIONE</b>	<b>1.359.507,40</b>		<b>1.356.422,91</b>		<b>1.356.422,91</b>	

## MISSIONE 10 TRASPORTI E DIRITTO ALLA MOBILITÀ

Obiettivo dell'Amministrazione è stato quello di governare la mobilità, modificare le abitudini a favore del mezzo pubblico nell'interesse della collettività.

Ma la mobilità non prevede solo interventi infrastrutturali. L'Amministrazione, infatti, si è anche attivata una migliore politica del trasporto urbano ricorrendo, alle necessarie sinergie con il CTM, sulla riorganizzazione e razionalizzazione della sosta, sull'incentivazione all'utilizzo dei sistemi di trasporto alternativi, e su una più razionale organizzazione della politica della viabilità con l'intento di migliorare le condizioni generali di deflusso degli assi viari di maggior traffico, al fine di mettere in sicurezza le intersezioni stradali riducendo i punti di conflitto a garanzia di una maggior sicurezza per gli utenti.

Si stanno studiando sistemi di trasporto alternativi all'auto privata quali il bike sharing anche attraverso l'estensione della rete ciclabile.

Si è dato, inoltre, corso inoltre a misure tendenti ad operare un riassetto funzionale della viabilità in varie zone comunali con l'inserimento di alcune rotatorie.

Sotto il profilo delle manutenzioni si sta procedendo alla pianificazione delle attività con l'esecuzione degli interventi di manutenzione programmata della rete viaria comunale atto al rifacimento di strade, marciapiedi e segnaletica stradale. Altro primario obiettivo è quello dell'incremento della sicurezza. Importanti interventi riguardano l'attivazione dei sistemi di controllo del traffico, l'installazione dell'autovelox e telecamere per il controllo del territorio.

Nell'ambito dei più ampi interventi riguardanti la mobilità sono ricomprese delle missioni e programmi anche le attività per lo sviluppo e la regolamentazione degli standard di illuminazione stradale, per il suo funzionamento, manutenzione e miglioramento.

Sotto tale aspetto si sta provvedendo all'ammodernamento, riqualificazione e messa a norma degli impianti di illuminazione mediante la sostituzione dei punti luce con tecnologia Led e con installazione di un sistema di telecontrollo e tele gestione degli stessi mediante un sistema informatico che permetterà di accedere agli interventi verifiche effettuate. Tali interventi consentiranno di ottenere risparmi nei consumi energetici, di ridurre le emissioni nell'atmosfera e contribuiranno all'eliminazione dell'inquinamento luminoso.

**DOCUMENTO UNICO DI PROGRAMMAZIONE 2016 - 2018**

## 3.6 - SPESA PREVISTA PER LA REALIZZAZIONE DELLA MISSIONE M010

## IMPIEGHI

	Anno 2016		Anno 2017		Anno 2018	
	entità	% su Tot	entità	% su Tot	entità	% su Tot
Imposte e tasse a carico dell'ente		0%		0%		0%
Acquisto di beni e servizi	264.000,00	56.7%	259.691,35	68.31%	259.691,35	68.31%
Trasferimenti correnti		0%		0%		0%
Interessi passivi	52.491,73	11.27%	49.961,73	13.14%	49.961,73	13.14%
Altre spese correnti	3.500,00	0.75%	3.500,00	0.92%	3.500,00	0.92%
Spese in conto capitale		0%		0%		0%
Investimenti fissi lordi e acquisto di terreni	145.604,12	31.27%	67.000,00	17.62%	67.000,00	17.62%
Altre spese in conto capitale		0%		0%		0%
<b>TOTALE MISSIONE</b>	<b>465.595,85</b>		<b>380.153,08</b>		<b>380.153,08</b>	

3.4 - MISSIONE N° M011 Soccorso civile

**MISSIONE 11  
SOCCORSO CIVILE**

Le Amministrazioni comunali sono chiamate a svolgere funzioni sempre più impegnative sul fronte della tutela dell'incolumità delle persone e della salvaguardia dei beni e dell'ambiente dai pericoli o danni derivanti da calamità naturali o da attività umane. Tali funzioni discendono dall'essere la Protezione Civile un "Servizio Nazionale" composto da Amministrazioni centrali e periferiche, quali anche gli Enti Locali, ai quali lo Stato e la Regione hanno conferito specifici compiti in materia di protezione civile.

Stante la delicatezza e l'estrema importanza della funzione della tutela della pubblica incolumità si intende promuovere tutte le azioni che consentano di gestire con maggiore efficacia ed efficienza le eventuali emergenze e più in generale diversi interventi che è chiamato ad effettuare il Servizio comunale di protezione civile.

A tal proposito le Associazioni di Protezione Civile locale consentono un maggior controllo del territorio e del suo ambiente, con la possibilità



di disporre di risorse umane per interventi tempestivi ed appropriati.

COMUNE DI DECIMOMANNU

**DOCUMENTO UNICO DI PROGRAMMAZIONE 2016 - 2018**

3.6 - SPESA PREVISTA PER LA REALIZZAZIONE DELLA MISSIONE M011

IMPIEGHI

	Anno 2016		Anno 2017		Anno 2018	
	entità	% su Tot	entità	% su Tot	entità	% su Tot
Altre spese correnti		0		0		0
TOTALE MISSIONE						

3.4 - MISSIONE N° M012 Diritti sociali, politiche sociali e famiglia

**MISSIONE 12  
DIRITTI SOCIALI, POLITICHE SOCIALI E FAMIGLIA**

Comprende l'amministrazione, il funzionamento e la fornitura dei servizi e delle attività in materia di protezione sociale a favore e a tutela dei diritti della famiglia, dei minori, degli anziani, dei disabili, dei soggetti a rischio di esclusione sociale, ivi incluse le misure di sostegno e sviluppo alla cooperazione e al terzo settore che operano in tale ambito. Sono incluse le attività di supporto alla programmazione, al coordinamento e al monitoraggio delle relative politiche, che rientrano nell'ambito della politica regionale in materia di diritti sociali famiglia.

Cura la progettazione e il coordinamento, nel rispetto del budget e degli indirizzi dell'Amministrazione, di interventi di carattere socio assistenziale rivolti a anziani, extracomunitari, minori, portatori di handicap, tossicodipendenti, nomadi ecc., con altri Enti a vario titolo coinvolti.

Questa Amministrazione intende improntare gli interventi nel campo dei servizi alla persona superando una visione di tipo assistenzialistico e focalizzando invece l'attenzione sulle azioni di contrasto delle condizioni di bisogno e di disagio che devono, invece, essere accompagnate dalla cultura della prevenzione, nonché del recupero e del reinserimento sociale delle persone, tramite percorsi di autonomia. In questa

visione, sono previsti la personalizzazione degli interventi, la promozione della cultura della solidarietà e della partecipazione attiva delle persone e degli organismi sociali.

Oltre alla programmazione e alle risorse del bilancio comunale, lo strumento di gestione associata delle politiche sociali è rappresentato dal Piano Locale Unitario dei Servizi (PLUS), quale strumento di pianificazione integrata tra Comune, Provincia e ASL, con durata triennale. La fase di elaborazione del Piano e quella della sua attuazione è caratterizzata dal lavoro di rete e di integrazione istituzionale e gestionale, nonché dal coinvolgimento del privato sociale, in un'ottica di sussidiarietà orizzontale.

Il programma dei Servizi Sociali è, in ogni suo aspetto, orientato a promuovere le reti di solidarietà con il Volontariato sociale e a valorizzare le potenzialità delle Associazioni locali di volontariato sociale che collaborano da sempre attivamente con l'Amministrazione comunale per il raggiungimento dei fini istituzionali, nel rispetto del principio di sussidiarietà migliorando l'offerta dei servizi e offrendo servizi aggiuntivi che diversamente non sarebbe possibile erogare vista la scarsità di risorse economiche disponibili nel bilancio comunale. Si intende inoltre valorizzare le esperienze e la partecipazione del terzo settore attraverso una efficace e proficua collaborazione, potenziando la rete di collaborazione con l'associazionismo locale di volontariato sociale svolgendo un'attività permanente di raccordo e di coordinamento a partire dalla fase di programmazione e di progettazione degli interventi.

Si intende continuare a valorizzare il ruolo degli anziani all'interno della comunità, facendoli sentire una risorsa e non solo cittadini in attesa di un servizio da parte del Comune, in quest'ottica si è provveduto e si intende procedere a potenziare il servizio di assistenza domiciliare attraverso una serie di interventi e di prestazioni tese a migliorare le condizioni di vita e relazionali degli anziani che si trovino in uno stato di totale o parziale non autosufficienza e di contrastare processi di decadimento psico-fisico e di emarginazione e proseguire dare concreta attuazione alla Consulta degli Anziani, organismo fondamentale per rappresentare i bisogni e le problematiche dei cittadini anziani e per sollecitare il loro coinvolgimento quali validi protagonisti della politica sociale per la terza età. In quest'ottica si intende avviare l'intervento "Nonni vigili" per la vigilanza all'esterno dei plessi scolastici.

Altro obiettivo prefissato dall'Amministrazione è quello di potenziare le possibilità di costituzione di una famiglia intesa non solo come società fondata sul matrimonio ma anche come unione di fatto tra individui. A tal fine si intende approvare il regolamento comunale sul Registro

delle Unioni di Fatto e delle Convivenze, per promuovere la loro pari opportunità e dignità e favorendone l'integrazione sociale.

Ai fini di un effettivo ed efficace inserimento lavorativo dei soggetti svantaggiati, si intende attivare un tavolo di concertazione con il coinvolgimento delle realtà imprenditoriali locali, per individuare le richieste e le necessità del territorio al fine di favorire percorsi di inserimento lavorativo e potenziando il servizio di pubblica utilità.

Si intende attivare infatti l'erogazione di Borse lavoro a favore di soggetti in disagio sociale, attraverso la realizzazione di percorsi di tirocinio formativo in collaborazione con cooperative e imprese del territorio.

Per quanto concerne gli immigrati, l'inclusione sociale implica il dialogo con le loro associazioni rappresentative. Con le finalità di promuovere e favorire la partecipazione dei cittadini stranieri l'Amministrazione locale intende

istituire la Consulta dei cittadini stranieri e apolidi, e approvare il relativo Regolamento. L'inclusione sociale si declina anche nella costituzione delle Consulte delle associazioni.

## **PROGETTO 202: - SERVIZI SOCIO ASSISTENZIALI E ALLA PERSONA**

Il progetto è diretto a fornire, attraverso il personale a disposizione dell'ente e il personale di cooperative affidatarie di servizi comunali un'adeguata assistenza e supporto alle persone in stato di disagio sociale ed economico presenti nella popolazione comunale, in particolare a tutelare la famiglia, gli anziani ed i minori, ridurre il disagio ed attivare politiche per l'equità.

Gli interventi sono i seguenti:

Politiche integrate di sostegno alla famiglia e alla genitorialità

Azioni di supporto dei nuclei familiari con soggetti non autosufficienti Politiche di valorizzazione della terza età

Azioni per la tutela dei minori e per stimolare la cultura dell'affido e dell'adozione

Azioni positive per la tutela dei soggetti fragili e miglioramento dell'assistenza alla disabilità Valorizzazione del terzo settore e dell'associazionismo nei programmi di intervento sociale Miglioramento della qualità della vita attraverso progetti di inclusione sociale

per persone a rischio di emarginazione

Attività di conoscenza, formazione e prevenzione sulle dipendenze Percorsi di riabilitazione e di reinserimento sociale e lavorativo

Eventuale accoglienza e inserimento degli immigrati Interventi di promozione delle pari opportunità

Interventi economici ad integrazione del reddito familiare in varie forme per far fronte a situazioni di disagio ed altre iniziative.

Si intende garantire la continuità degli interventi esistenti con interventi volti a favorire il benessere fisico, psichico e sociale della popolazione con lo scopo di prevenire e rimuovere le condizioni di esclusione sociale e

povertà a diversi livelli Oltre alle attività rivolte al mantenimento e al miglioramento degli standard raggiunti si deve fronteggiare la sempre più articolata molteplicità di adempimenti e competenze trasferite dalla RAS e dall' Amministrazione statale.

Si darà attuazione a progetti finalizzati elaborati nell'ambito dell'attività del PLUS Area Ovest del quale il Comune fa parte, quali CENTRO PER LA FAMIGLIA EDUCATAMENTE, SOS...TENERE ovvero da altri progetti interistituzionali quale l'Inclusione sociale a favore dei sofferenti mentali.

Si evidenziano nel dettaglio i seguenti interventi:

- **Segretariato sociale** : servizio volto a garantire continuità d'accesso, capacità di orientamento, cura del rapporto con il cittadino finalizzato all'accoglienza, alla valutazione del bisogno e alla presa in carico e all' attivazione degli interventi ai sensi della L.R. 23/2005 e della L. 328/2000

-**Azioni di contrasto al disagio economico che si concretizzano in** Interventi economici ad integrazione del reddito familiare in varie forme per far fronte a situazioni di disagio ed altre iniziative.

-Erogazione di contributi economici con l'utilizzo di fondi di bilancio e dell'assistenza sanitaria per l'acquisto dei farmaci,

- erogazione di contributi economici ai nuclei familiari in stato di disagio,mediante rimborso delle spese essenziali quali utenze di vario genere, costi abitativi, ecc.e il servizio civico con l'avvio di interventi di inserimento in attività di pubblica utilità. Non si ha certezza che la RAS eroghi risorse ai Comuni per tale intervento ed è pertanto necessario stanziare maggiori risorse comunali.

-inserimento in Servizio di pubblica utilità': la finalità del progetto è l'avvio degli interventi di sostegno socio-economico dei cittadini e delle famiglie in condizione di disagio. Trattasi di progetti di reinserimento sociale del cittadino, attraverso lo svolgimento di un'attività socialmente utile, che valorizzi e rafforzi le potenzialità della persona, assopite a causa di vicende critiche della vita. I destinatari dell'intervento sono nello specifico i nuclei familiari, persone singole e cittadini stranieri privi di reddito o con reddito insufficiente. Si procede ad espletare procedura ad evidenza pubblica per la formazione di graduatoria di coloro che hanno presentato domanda. Le risorse economiche messe in campo dall'Amministrazione comunale per questo intervento sono aumentate nel tempo per consentire la prosecuzione non avendo la R.A.S. dato continuità al Programma regionale di contrasto alla povertà.

La realizzazione dell'intervento richiede l'istruttoria delle numerose e continue domande pervenute agli uffici per la verifica del possesso dei requisiti previsti dalla normativa e dagli atti amministrativi all'uopo predisposti dagli stessi uffici; per la valutazione della situazione degli utenti, attraverso gli strumenti, la metodologia e le tecniche proprie dello specifico professionale, quali i colloqui con il singolo o con la famiglia, le visite domiciliari, gli incontri con altri servizi (lavoro di rete) e per redigere un progetto individualizzato, che tenendo conto delle attitudini e potenzialità del singolo, dovrà indicare il periodo di inserimento in un servizio di pubblica utilità, la mansione, i doveri del destinatario e dell'Amministrazione, gli obiettivi dell'intervento.

- Erogazione dei contributi per fronteggiare le spese del canone di locazione per l'abitazione principale di cui alla L. 431/98: a seguito di determinazione annuale dei criteri da parte della RAS, si procede ad espletare apposita procedura ad evidenza pubblica per la predisposizione della graduatoria degli aventi diritto e la relativa trasmissione alla RAS della richiesta del fabbisogno entro il termine perentorio fissato dalla stessa RAS .

- Procedimento per la concessione di assegni di maternità e per il nucleo familiare tramite collaborazione con un CAF che istruisce le istanze dei cittadini e gestisce l'invio degli atti all'INPS.

**- Interventi a favore delle persone affette da disabilità** che si concretizzano con:

- l'attuazione dei piani personalizzati di cui alla L.162/1998, in numero sempre crescente rispetto all'anno precedente e pari a circa 160;
- la predisposizione e realizzazione dei programmi "Ritornare a casa" a favore di persone affette da gravissime patologie;
- la predisposizione e l'attuazione in collaborazione con il distretto socio sanitario dell'ASL 8 tramite le U.V.T. dei progetti in favore di soggetti affetti da disabilità gravissime che in base alla nuova normativa regionale si estendono anche a casi non beneficiari dei progetti Ritornare a casa ( ex care giver) destinati a persone in cure domiciliari di 3° livello;
- l'erogazione del servizio di assistenza domiciliare in regime di gestione associata \_ PLUS AREA OVEST tramite cooperativa individuata a seguito di gara d'appalto dall' UPGA (Ufficio del piano per la gestione associata del PLUS) avendo fatto confluire le relative risorse finanziarie nella gestione associata;

**- Prestazioni socio sanitarie di riabilitazione globale erogate in regime residenziale semiresidenziale**

Interventi a favore di persone non autosufficienti a causa di gravi patologie e non abbienti con l'inserimento e la permanenza presso i centri riabilitativi territoriali in regime residenziale o semiresidenziale previa valutazione delle U.V.T. e predisposizione di un progetto individualizzato d'intesa con la A.S.L. , il centro riabilitativo e i familiari dell'utente.

**- Presa in carico di persone anziane e/o non autosufficienti** compresa la valutazione della necessità di inoltrare la richiesta e relazione al Giudice Tutelare per la nomina di un amministratore di sostegno;

**- Ricovero adulti disabili e svantaggiati**

Interventi nei confronti di persone le cui condizioni personali e familiari risultano fortemente disagiate che si trovano in condizioni di non autosufficienza con l'inserimento in casa protetta o R.S.A., previa valutazione dell' U.V.T. per l'acquisizione rispettivamente della prescritta idoneità o autorizzazione.

**-Inserimento minori in comunità:**

Interventi per minori in condizioni di disagio che vengono allontanati dal nucleo familiare su disposizione del Tribunale dei minori.

**-Interventi finalizzati ad erogare i benefici delle cosiddette “leggi di settore” destinati ad alleviare** il disagio socio-economico derivante dall'essere affetti da particolari patologie:

L.R. 11/85 attività inerente il sostegno a favore dei nefropatici sotto forma di assegno mensile e di rimborso delle spese di viaggio e di soggiorno.

L.R. 27/83: attività inerente il sostegno a favore dei talassemici, emofilici, emolinfopatici maligni sotto forma di assegno mensile e di rimborso delle spese di viaggio e di soggiorno.

L.R. 20/97:attività inerente il sostegno dei sofferenti mentali sotto forma di assegno mensile, previa predisposizione del Piano terapeutico, lo svolgimento di un numero variabile di colloqui con l'utente, gli incontri in equipe con il CSM.

L.R. 9/2004: attività inerente il sostegno alle persone affette da neoplasia maligna sotto forme di rimborso spese viaggio.

L.R. 12/ 2011: attività inerente il sostegno a favore dei trapiantati sotto forma di rimborso delle spese di viaggio e soggiorno.

L.R. 12/1985: attività inerente il sostegno a favore dei soggetti disabili portatori di handicap trasportati nei centri di riabilitazione sotto forma di rimborso delle spese di trasporto ai centri di riabilitazione.

#### **-Attività a favore dei minori e giovani:**

In una società che attraversa una profonda crisi valoriale, sono le componenti più fragili ed indifese a subirne gli effetti più dannosi. Si impone quindi una attenta ed accurata programmazione per quanto concerne gli interventi volti alla tutela dei minori e alla salvaguardia della loro crescita, in un clima di responsabilità condivisa all'interno della nostra comunità.

In quest'ottica viene attuato un Servizio di prevenzione teso a garantire il continuo sostegno educativo ai minori e alle famiglie in difficoltà nel contesto familiare e scolastico da erogare tramite cooperativa sociale per garantire l'attività di prevenzione rivolta ai minori, ai giovani e agli adolescenti da parte dell'equipe multiprofessionale composto da assistente sociale del comune, psicologa, educatori e rappresentanti di enti di volta in volta coinvolti nella valutazione, sia per la casistica spontanea che per quella inviata dal Tribunale per minorenni e dal Tribunale ordinario. E' prevista la continuità dello sportello d'ascolto presso l'Istituto comprensivo locale nell'ambito

del progetto educativo a cura della cooperativa affidataria del servizio. Per minori è prevista l'attuazione di attività aggregative e socializzanti quali spiaggia day , attività estiva al parco. Nell'ambito del servizio verrà reso il Servizio psicologico quale servizio di sostegno e di orientamento di 1° livello rivolto ai cittadini che ne fanno richiesta. L'obiettivo è fornire strumenti atti ad affrontare con maggiore adeguatezza i momenti e le situazioni più critiche del ciclo vitale della famiglia, fornendo consulenza informazione, spazi di confronto e riflessione.

**Supporto alunni con disabilità:** si procederà a dare attuazione alle deliberazioni della Giunta Regionale relative agli interventi a favore degli enti locali per il supporto organizzativo del servizio di istruzione per gli alunni con disabilità mediante la rilevazione delle esigenze segnalate dagli istituti scolastici locali sul potenziamento dei servizi di assistenza educativa specialistica scolastica e di base finalizzate al miglioramento

della qualità e quantità del servizio per ogni alunno con disabilità.

- Interventi a favore delle famiglie: Il settore delle Politiche Sociali intende sviluppare un piano di interventi volto a sostenere concretamente la centralità della famiglia intesa come bene pubblico, ambito primario di relazioni significative e come risorsa da valorizzare con politiche specifiche, investendo sulla sua effettiva capacità di assunzione di responsabilità e di libertà di scelta, superando la logica del sostegno meramente assistenziale. Si intende istituire il Forum della Famiglia, che verrà regolarmente convocato e consultato per ogni iniziativa del settore. Per diffondere la cultura della famiglia e per sensibilizzare la comunità sui temi ad essa connessi, si intende istituire l'evento della "Settimana della Famiglia", con una serie di eventi di vario genere, dal convegno alla rassegna cinematografica.

**- Sostegno educativo adulti:**

Supporto ai cittadini adulti con problemi di disagio di varia natura, interventi di inserimento in attività di pubblica utilità, volto a sollecitare l'autonomia, l'autostima e le relazioni interpersonali per una generale riappropriazione delle capacità e responsabilità delle scelte di vita.

- Predisposizione di progetti di reinserimento socio lavorativo in collaborazione con l'ufficio esecuzione penale esterna del Ministero della giustizia per soggetti ammessi a beneficiare delle misure alternative alla detenzione.



## **-Progetti di inclusione sociale**

Interventi a favore di giovani dimessi da strutture di accoglienza e terapeutiche per la predisposizione e la realizzazione di progetti volti alla loro autonomia finanziati dalla RAS.

**-Attività per la terza età** finalizzate a superare lo stato di solitudine che spesso accompagna la condizione dell' anziano e a favorire il recupero delle potenzialità residue anche laddove si presentano limitate; In particolare si intende continuare a sostenere l'attività presso il Centro Anziani tramite la Consulta degli anziani con la realizzazione di iniziative socializzanti.

L'obiettivo è altresì quello di costituire un momento istituzionale di incontro e di libero confronto fra l'Ente locale e la popolazione anziana presente nel territorio allo scopo di favorire l'originale apporto ad iniziative nel campo sociale, sanitario, culturale, della solidarietà civile e della promozione della cultura della pace. Quali attività di soggiorno e cure termali e si prevede la realizzazione dello spiaggia day.

## **PROMOZIONE DELLE ASSOCIAZIONI LOCALI DI VOLONTARIATO SOCIALE**

E' intenzione dell'Amministrazione continuare il proficuo rapporto di collaborazione con l'associazionismo locale , nel rispetto del principio di sussidiarietà e di empowerment. La realtà locale del volontariato offre un'attività valida e rispondente alle esigenze della comunità, occupando un importante spazio all'interno dei servizi socio-assistenziali e nella salvaguardia e tutela del territorio e dell'ambiente.

Le Associazioni di volontariato svolgono nel territorio attività di rilevanza sociale, sia in collaborazione con l' Amministrazione comunale, sia in proprio. Le tipologie degli interventi resi dalle Associazioni locali di volontariato sociale, erogano anche attività a supporto dei servizi comunali tra cui il servizio trasporto disabili, l' accompagnamento per persone con difficoltà nella deambulazione e sofferenti mentali e psichici per esigenze di vario genere (disbrigo pratiche, INPS, invalidità civile, accompagnamento presso ospedali ed ambulatori per cure mediche, visite specialistiche, dialisi, ricoveri, dimissioni, etc.), consegna di viveri a nuclei familiari in stato di indigenza, svolgono un servizio di collaborazione con l'Amministrazione Comunale in occasione di iniziative di diverso genere.

Le Associazioni di volontariato sociale presenti nel territorio hanno un ruolo molto rilevante nel contesto sociale e supportano il Comune per lo svolgimento di attività istituzionali a favore di cittadini in stato di disagio sociale ed economico, rappresentando una modalità alternativa della realizzazione del fine pubblico rispetto alla scelta da parte dell'Amministrazione di erogare direttamente un servizio di utilità per la collettività, da definire con la sottoscrizione di apposita convenzione per la regolamentazione del servizio da rendere. Si procederà in continuità a

promuovere e realizzare l'intervento "Banco alimentare" con la collaborazione di un'Associazione locale. L'Amministrazione Comunale intende erogare contributi alle Associazioni di volontariato sociale supporto dell'attività espletata a favore della collettività, previa determinazione dei criteri ed espletamento di procedura ad evidenza pubblica.

**Partecipazione a bandi regionali o comunitari:** si intende partecipare, in continuità con il passato, ai bandi di rilevanza sociale con l'intento di erogare servizi aggiuntivi di carattere socio assistenziale alla collettività in considerazione dei bisogni sempre maggiori che emergono che con le risorse finanziarie a disposizione non sarebbe possibile garantire, con l'obiettivo di sostegno e di reinserimento sociale e lavorativo con partenariati con cooperative che già collaborano con il Comune per i servizi sociali e con associazioni locali ;

**Farmacia comunale:** Il Comune di Decimomannu si era avvalso del diritto di prelazione ai sensi degli artt. 9 10 della L. 475/1968 per assumere la titolarità della farmacia comunale e successivamente sono stati adottati dal Consiglio Comunale gli atti conseguenti quali progetto di massima tecnico-economico-finanziario per la gestione della farmacia e il regolamento di gestione della farmacia comunale comprendente la pianta organica; L'Amministrazione intende ricorrere , alla luce delle sopravvenute disposizioni normative e della giurisprudenza in materia, a una forma di gestione della farmacia comunale diversa dall'azienda speciale come precedentemente individuata, ossia all'affidamento della gestione della farmacia in concessione a terzi ai

sensi dell'art. 30 del Codice dei Contratti \_ DLgs 165/2006 e s.m.i. a seguito di procedura ad evidenza pubblica

L'attivazione della seconda farmacia comunale consentirà di rispondere alle esigenze della popolazione in quanto l'unica sede farmaceutica è insufficiente per le esigenze della popolazione, visti i lunghi tempi d'attesa in sede di acquisto, considerando anche che in questo Comune la popolazione giornaliera fluttuante nettamente superiore a quella standard per i numerosi servizi presenti nel territorio comunale dei quali usufruiscono i comuni limitrofi e non.

## Gestione del servizio interistituzionale fra i comuni di Decimomannu (capofila), Assemini, Elmas, Decimoputzu, San sperate e centro di salute mentale Assemini

Il servizio ha per oggetto interventi per favorire l'inclusione sociale in soggetti affetti da disturbo mentale” (L.R. 20/1997) . L'obiettivo generale è quello di consentire ai destinatari finali il superamento delle condizioni di svantaggio, attraverso la partecipazione fattiva in attività lavorative, offrendo così occasioni di socializzazione e sostegno che favorisca lo sviluppo di competenze adeguate per la costruzione di una rete sociale funzionale, nonché quello di far acquisire loro competenze professionali spendibili nel mercato del lavoro. Gli inserimenti devono avvenire attraverso specifici programmi di recupero e di reinserimento socio-lavorativo attraverso un collocamento mirato a seguito di una valutazione della compatibilità tra le abilità della persona e le competenze richieste dalla mansione lavorativa.

Il progetto con durata annuale e decorrenza da settembre 2015, verrà realizzato con il coordinamento del Comune di Decimomannu che è il Comune capofila tramite cooperativa sociale di tipo B individuata a seguito di espletamento di procedura ad evidenza pubblica.

COMUNE DI DECIMOMANNU

### DOCUMENTO UNICO DI PROGRAMMAZIONE 2016 - 2018

#### 3.6 - SPESA PREVISTA PER LA REALIZZAZIONE DELLA MISSIONE M012

##### IMPIEGHI

	Anno 2016		Anno 2017		Anno 2018	
	entità	% su Tot	entità	% su Tot	entità	% su Tot
Spese correnti		0%		0%		0%
Redditi da lavoro dipendente	92.134,00	3.78%	92.134,00	3.82%	92.134,00	3.86%
Imposte e tasse a carico dell'ente	6.150,00	0.25%	6.150,00	0.25%	6.150,00	0.26%
Acquisto di beni e servizi	759.487,33	31.12%	747.487,33	30.97%	747.487,33	31.31%
Trasferimenti correnti	1.532.637,66	62.8%	1.532.637,66	63.51%	1.506.437,66	63.1%
Altre spese correnti		0%		0%		0%
Investimenti fissi lordi e acquisto di terreni	50.069,00	2.05%	35.000,00	1.45%	35.000,00	1.47%
Altre spese in conto capitale		0%		0%		0%
TOTALE MISSIONE	2.440.477,99		2.413.408,99		2.387.208,99	

**MISSIONE 14****SVILUPPO ECONOMICO E COMPETITIVITA'**

Comprende l'amministrazione e il funzionamento delle attività per la promozione dello sviluppo e della competitività del sistema economico locale, ivi inclusi i servizi e gli interventi per lo sviluppo sul territorio delle attività produttive, del commercio, dell'artigianato, dell'industria.

Il DPR n. 160 del 7 settembre 2010 (Regolamento di attuazione previsto dall'art. 38 del D.L. 112/2008 convertito con L.133/2008) ha previsto che il SUAP sia "l'unico soggetto pubblico di riferimento titolare per tutti i procedimenti che abbiano ad oggetto l'esercizio di attività produttive e di prestazione di servizi, e quelli relativi alle azioni di localizzazione, realizzazione, trasformazione, ristrutturazione o riconversione, ampliamento trasferimento nonché cessazione o riattivazione delle suddette attività, ivi compresi quelli di cui al Dlgs 26 marzo 2010 , n.59".

Il DPR 160 prevede inoltre che le pratiche concernenti le attività produttive siano presentate esclusivamente in modalità telematica; pertanto per i SUAP la capacità di gestire i procedimenti esclusivamente per via telematica costituisce requisito fondamentale di natura tecnico-operativa per operare in conformità alle previsioni del DPR 160.

L'entrata in vigore delle procedure telematiche di gestione delle attività con l'eliminazione del cartaceo, comporta la necessità di rispettare la tempistica molto ristretta prevista dalle norme vigenti e per lo snellimento della procedura amministrativa e le risposte tempestive al cittadino. Si è provveduto con la riorganizzazione attuata nell'anno 2014 al potenziamento dell'ufficio con un istruttore tecnico destinato per il 50% a queste attività e per il 50% all'ufficio tributi e ciò ha consentito di migliorare la gestione delle pratiche sia per la tempistica sia per la possibilità di effettuare l'istruttoria tecnica sin dal momento di presentazione della DUAAP e di operare in diretta interconnessione con il settore tecnico e di dare effettiva attuazione al SUAP.

Il SUAP viene gestito con l'utilizzo del software regionale nell'ambito della piattaforma regionale utilizzabile anche da parte degli operatori.

L'attività è disciplinata dalla L.R. 3/2008 e s.m.i..

Il Suap svolge attività di front office e controllo formale delle DUAAP (Dichiarazione Unica Autocertificativa Attività Produttiva) e le competenze assegnate alle attività produttive, quale ufficio istruttore con attività di back office. Tale ufficio unico si occupa di tutte le pratiche inerenti il commercio la somministrazione di alimenti e bevande interagendo in tempo reale per il soddisfacimento delle esigenze dei cittadini imprenditori o aspiranti tali.

Il servizio si occupa di procedimenti amministrativi per attività di commercio in sede fissa e di commercio su aree pubbliche su posteggio o itineranti, per tutte le attività produttive per l'autorizzazione di feste e fiere, per produttori agricoli, per attività ricettive, ecc: atti vari per guide turistiche, istruttori di tiro, artigianato, agricoltura, lotterie, ascensori, distributori carburante, noleggio auto e autobus, taxi, rimesse, giostre, ecc.; procedimenti inerenti le vidimazioni dei registri, le comunicazioni prezzi delle strutture ricettive ed i rinnovi delle licenze, ecc.; della gestione delle attività della Commissione Comunale Pubblico Spettacolo; la predisposizione delle ordinanze sindacali per la programmazione delle giornate di deroga all'obbligo di chiusura e per la regolamentazione degli orari e dei turni di apertura dei pubblici esercizi e degli esercizi commerciali.

Come obiettivo particolare si intende curare la realizzazione di progetti, anche intersettoriali, che per loro natura sono suscettibili di promuovere lo sviluppo sotto il profilo socio-economico, di attività per la realizzazione di convegni, seminari e altre manifestazioni su argomenti connessi alla formazione di impresa, alle abilitazioni professionali, alle possibili fonti di finanziamento.

La promozione dell'economia locale avviene anche con la sagra di Santa Greca, un evento molto rilevante infatti nell'ultima settimana di settembre si tengono i festeggiamenti in onore di S. Greca. La sagra per il suo contenuto religioso e per la tradizionale animazione, data da un esteso parco giochi e da circa 400 commercianti, assume il ruolo di una delle più rilevanti sagre della Sardegna frequentata abitualmente da un numero molto elevato di pellegrini e visitatori. Al fine di individuare gli aventi titolo all'assegnazione degli spazi pubblici per attività di commercio e di somministrazione di alimenti e bevande e di spettacolo viaggiante vengono espletate apposite procedure ad evidenza pubblica.

Si favorirà la promozione e la realizzazione di eventi ed iniziative comunali o nelle quali l'amministrazione è coinvolta che comportano l'utilizzo degli spazi del centro fieristico per promuovere l'attività economica anche per la vendita di prodotti tipici locali.

L'Amministrazione Comunale intende mettere in campo diverse iniziative volte a rivitalizzare lo sviluppo economico, promuovendo e qualificando l'offerta commerciale nonché stimolando e incoraggiando i progetti di cooperazione tra le varie realtà produttive della Comunità Decimese.

#### **Attivazione servizio di noleggio con conducente mediante rilascio delle autorizzazioni:**

I Comuni ai sensi della legge 15 gennaio 1992 n. 21 (Legge quadro per il trasporto di persone mediante autoservizi pubblici non di linea) devono redigere specifici regolamenti per il trasporto di persone mediante autoservizi pubblici non di linea e dalla Legge Regionale n. 21 del 7 dicembre 2005 concernenti il trasporto di persone mediante autoservizi pubblici non di linea;

Questo Ente si è pertanto dotato di apposito regolamento per la disciplina del servizio di noleggio con conducente di autoveicoli fino a nove posti (compreso il conducente) con funzione complementare integrativa rispetto ai trasporti pubblici di linea; approvando il contingente numerico ossia il numero complessivo delle autorizzazioni rilasciabili comprese quelle nuove da assegnare. Si espletterà la procedura ad evidenza pubblica per l'assegnazione delle nuove titolarità e il successivo rilascio delle autorizzazioni.

Questo servizio andrà a implementare il trasporto pubblico di linea con notevoli vantaggi per la popolazione locale e non, facilitando la fruibilità dei diversi servizi pubblici presenti nel territorio di Decimomannu oltre creare occupazione e fronteggiare la grave crisi economica che ha interessato anche Decimomannu.

**Apertura mercato contadino MERCAU MANNU:** è stato attivato a far data dal 3 maggio 2015 un mercato contadino **a seguito di realizzazione del progetto finanziato nell'ambito del** Piano di Azione Ambientale Regionale \_ POR FESR 2007 \_ 2013 Asse IV \_ Linea di Attività 4.1.2B e cofinanziato con fondi del bilancio comunale per perseguire la promozione della filiera corta nel settore agroalimentare, per perseguire la promozione della filiera corta nel settore agroalimentare, all'interno dell'infrastruttura esistente dell'Area fieristica di Santa Greca, in grado di ospitare opportunamente i produttori primari promuovendo contestualmente specifiche azioni di sensibilizzazione verso la comunità, non solo locale, ma anche di area vasta e specifiche attività educative per gli alunni del locale Istituto comprensivo. Tramite la riduzione della catena distributiva, si auspica un effetto positivo sui prezzi al consumo dei prodotti agricoli e loro trasformati, nonché

sull'inquinamento atmosferico derivante dal trasporto delle merci, dal quale il consumatore possa trarre benefici in termini di spesa, garantire la qualità dei prodotti e valorizzare le produzioni agricole sarde, dando priorità a quelle locali.

Il mercato è riservato ai produttori agricoli e si tiene il martedì di ogni settimana, avvalendosi in fase sperimentale per la gestione del mercato "Mercato Mannu" della collaborazione della Federazione Interprovinciale Coldiretti di Cagliari, aderendo al progetto "Campagna Amica" per curare la gestione del mercato e l'organizzazione delle attività connesse tenendo un canale sinergico di comunicazione con l'Amministrazione comunale tramite il Servizio SUAP;

La finalità da conseguire è quella di continuare a realizzare il mercato contadino con cadenza settimanale con un maggiore coinvolgimento dei produttori locali e promuovendo anche attività collaterali per incentivare la frequentazione da parte della popolazione anche per rivitalizzare lo sviluppo economico.

**Farmacia comunale:** Il Comune di Decimomannu si era avvalso del diritto di prelazione ai sensi degli artt. 9 e 10 della L. 475/1968 per assumere la titolarità della farmacia comunale e successivamente sono stati adottati dal Consiglio Comunale gli atti conseguenti quali progetto di massima tecnico-economico-finanziario per la gestione della farmacia e il regolamento di gestione della farmacia comunale comprendente la pianta organica; L'Amministrazione intende ricorrere, alla luce delle sopravvenute disposizioni normative e della giurisprudenza in materia, a una forma di gestione della farmacia comunale diversa dall'azienda speciale come precedentemente individuata, ossia all'affidamento della gestione della farmacia in concessione a terzi ai sensi dell'art. 30 del Codice dei Contratti \_ DLgs 165/2006 e s.m.i. a seguito di procedura ad evidenza pubblica

## DOCUMENTO UNICO DI PROGRAMMAZIONE 2016 - 2018

## 3.6 - SPESA PREVISTA PER LA REALIZZAZIONE DELLA MISSIONE M014

## IMPIEGHI

	Anno 2016		Anno 2017		Anno 2018	
	entità	% su Tot	entità	% su Tot	entità	% su Tot
Redditi da lavoro dipendente	30.020,00	5.81%	30.020,00	51.65%	30.020,00	51.65%
Imposte e tasse a carico dell'ente	1.900,00	0.37%	1.900,00	3.27%	1.900,00	3.27%
Acquisto di beni e servizi	31.200,00	6.04%	26.200,00	45.08%	26.200,00	45.08%
Trasferimenti correnti		0%		0%		0%
Spese in conto capitale		0%		0%		0%
Investimenti fissi lordi e acquisto di terreni	453.749,77	87.79%		0%		0%
Altri trasferimenti in conto capitale		0%		0%		0%
TOTALE MISSIONE	516.869,77		58.120,00		58.120,00	

3.4 - MISSIONE N° M020 Fondi e accantonamenti

### MISSIONE 20 FONDI E ACCANTONAMENTI

Gli enti locali iscrivono nel proprio bilancio di previsione un fondo di riserva non inferiore allo 0,30 e non superiore al 2 per cento del totale delle spese correnti inizialmente previste in bilancio.

Il fondo di riserva iscritto per gli anni 2016-2018 è pari a € 24.000,00

La gestione del fondo di riserva avviene nel rispetto della disciplina di cui all'art. 166 del D.Lgs. n. 267/2000 e s.m.i.

#### Accantonamento al fondo crediti di dubbia esigibilità

L'allegato n. 2/4 "Principio contabile applicato concernente la contabilità finanziaria" richiamato dall'art. 3 del Decreto Legislativo 23 giugno 2011 n. 118 così come modificato dal decreto Legislativo 10 agosto 2014 n. 126, in particolare al punto 3.3 e all'esempio n. 5



in appendice, disciplina l'accantonamento al fondo crediti di dubbia esigibilità a fronte di crediti di dubbia e difficile esazione accertati nell'esercizio.

A tal fine è previsto che nel bilancio di previsione venga stanziata una apposita posta contabile, denominata "Accantonamento al fondo crediti di dubbia esigibilità" il cui ammontare è determinato in considerazione della dimensione degli stanziamenti relativi ai crediti che si prevede si formeranno nell'esercizio, della loro natura e dell'andamento del fenomeno negli ultimi cinque esercizi precedenti.

Tale accantonamento non risulterà oggetto di impegno e genererà pertanto un'economia di bilancio destinata a confluire nel risultato di amministrazione come quota accantonata.

Il medesimo principio contabile è stato integrato dall'art. 1 comma 509 della Legge 23 dicembre 2014 n. 190 (Legge di Stabilità 2015) che prevede: *"Con riferimento agli enti locali, nel 2015 è stanziata in bilancio una quota dell'importo dell'accantonamento quantificato nel prospetto riguardante il fondo crediti di dubbia esigibilità allegato al bilancio di previsione pari almeno al 36 per cento, se l'ente non ha aderito alla sperimentazione di cui all'articolo 36, e al 55 per cento, se l'ente ha aderito alla predetta sperimentazione. Nel 2016 per tutti gli enti locali lo stanziamento di bilancio riguardante il fondo crediti di dubbia esigibilità è pari almeno al 55 per cento, nel 2017 è pari almeno al 70 per cento, nel 2018 è pari almeno all'85 per cento e dal 2019 l'accantonamento al fondo è effettuato per l'intero importo"*

In via generale non richiedono l'accantonamento al fondo crediti di dubbia esigibilità i trasferimenti da altre amministrazioni pubbliche, i crediti assistiti da fidejussione e le entrate tributarie accertate per cassa.

La determinazione dell'accantonamento al fondo crediti di dubbia esigibilità è stata preceduta da una dettagliata e puntuale analisi delle partite creditorie dell'Ente, che ha fatto sì che venissero individuate ulteriori tipologie di entrate in relazione alle quali non si è ritenuto di provvedere all'accantonamento al fondo crediti di dubbia esigibilità.

totale incassi ultimo quinquennio	4.597.414,48
totale accertamenti	5.197.109,75

rapporto inc/acc	88,46%
percentuale del fondo (100-% - 88,46%)	11,54%

STANZIAMENTI TOTALI BILANCIO DI PREVISIONE	1.577.446,75
percentuale del FCDE 11,54%	182.100,45
percentuale anno 2016 55%	100.156,00
percentuale anno 2017 70%	127.471,27
percentuale anno 2018 85%	154.785,38

**DOCUMENTO UNICO DI PROGRAMMAZIONE 2016 - 2018**

3.6 - SPESA PREVISTA PER LA REALIZZAZIONE DELLA MISSIONE M020

IMPIEGHI

	Anno 2016		Anno 2017		Anno 2018	
	entità	% su Tot	entità	% su Tot	entità	% su Tot
Altre spese correnti	124.156,00	100%	151.471,27	100%	178.785,38	100%
TOTALE MISSIONE	124.156,00		151.471,27		178.785,38	

## MISSIONE 50 DEBITO PUBBLICO

La spesa per rimborso prestiti (quota capitale dei prestiti contratti dall'Ente) è imputata al bilancio dell'esercizio in cui viene a scadenza l'obbligazione giuridica passiva corrispondente alla rata di ammortamento annuale.

Pertanto tali impegni sono imputati negli esercizi del bilancio pluriennale sulla base del piano di ammortamento, e per gli esercizi non gestiti si predispone l'impegno automatico, sempre sulla base del piano di ammortamento.

### DOCUMENTO UNICO DI PROGRAMMAZIONE 2016 - 2018

#### 3.6 - SPESA PREVISTA PER LA REALIZZAZIONE DELLA MISSIONE M050

##### IMPIEGHI

	Anno 2016		Anno 2017		Anno 2018	
	entità	% su Tot	entità	% su Tot	entità	% su Tot
Rimborso Prestiti		0%		0%		0%
Rimborso mutui e altri finanziamenti a medio lungo termine	181.306,36	100%	190.562,87	100%	190.562,87	100%
<b>TOTALE MISSIONE</b>	<b>181.306,36</b>		<b>190.562,87</b>		<b>190.562,87</b>	

L'ammontare dei prestiti previsti per il finanziamento di spese d'investimento risulta compatibile per gli anni 2016/2018 con il limite della capacità di indebitamento previsto dall'articolo 204 del TUEL come dimostrato dal calcolo riportato nei seguenti prospetti.

(L'importo annuale degli interessi sommato a quello dei prestiti ( mutui, prestiti obbligazionari ed apertura di credito) precedenti assunti ed a quello derivante dalle garanzie prestate ai sensi dell'art.207 del TUEL, al netto dei contributi statali e regionali in conto interessi

non deve superare il 10% delle entrate relative ai primi tre titoli (primi due titoli per le comunità montane) del rendiconto del penultimo anno precedente quello in cui viene prevista l'assunzione del prestito.)

(Ai sensi dell'art. 119 della Costituzione e dell'art. 30, comma 15, della Legge n. 289/02 sussiste il divieto per gli enti di indebitarsi per finanziare spese diverse da quelle di investimento. La definizione di indebitamento e delle spese di investimento finanziabili con lo stesso, sono contenute nell'art. 3, commi da 16 a 21 della Legge 350/2003).

(Il comma 539 dell'art.1 della legge 190/2014 aumenta al 10% la percentuale degli interessi passivi sulle entrate correnti)

<b>Verifica della capacità di indebitamento anno 2016</b>			
Entrate correnti (Titoli I, II, III) Rendiconto 2014		<i>Euro</i>	6.811.889,45
Limite di impegno di spesa per interessi passivi (10%)		<i>Euro</i>	681.188,95
Interessi passivi sui mutui in ammortamento e altri debiti		<i>Euro</i>	166.013,04
Incidenza percentuale sulle entrate correnti		%	2,44%
Importo impegnabile per interessi su nuovi mutui		<i>Euro</i>	515.175,91

<b>Verifica della capacità di indebitamento anno 2017</b>			
Entrate correnti (Titoli I, II, III) Rendiconto 2014		<i>Euro</i>	6.811.889,45
Limite di impegno di spesa per interessi passivi (10%)		<i>Euro</i>	681.188,95
Interessi passivi sui mutui in ammortamento e altri debiti		<i>Euro</i>	156.756,55
Incidenza percentuale sulle entrate correnti		%	2,30%
Importo impegnabile per interessi su nuovi mutui		<i>Euro</i>	524.432,40
<b>Verifica della capacità di indebitamento anno 2018</b>			
Entrate correnti (Titoli I, II, III) Rendiconto 2014		<i>Euro</i>	6.811.889,45
Limite di impegno di spesa per interessi passivi (10%)		<i>Euro</i>	681.188,95
Interessi passivi sui mutui in ammortamento e altri debiti		<i>Euro</i>	147.289,82

Incidenza percentuale sulle entrate correnti		%	2,16%
Importo impegnabile per interessi su nuovi mutui		Euro	533.899,13

**DOCUMENTO UNICO DI PROGRAMMAZIONE 2016 - 2018**

3.8 - SPESA PREVISTA PER LA REALIZZAZIONE DEL PROGRAMMA M001P001

IMPIEGHI

	Anno 2016		Anno 2017		Anno 2018	
	entità	% su Tot	entità	% su Tot	entità	% su Tot
Redditi da lavoro dipendente		0%		0%		0%
Imposte e tasse a carico dell'ente	4.750,00	2.5%	4.750,00	2.47%	4.750,00	2.47%
Acquisto di beni e servizi	105.970,00	55.76%	108.034,36	56.24%	108.034,36	56.24%
Interessi passivi	8.272,83	4.35%	8.272,83	4.31%	8.272,83	4.31%
Altre spese correnti		0%		0%		0%
Investimenti fissi lordi e acquisto di terreni	71.046,28	37.39%	71.046,28	36.98%	71.046,28	36.98%
<b>TOTALE PROGRAMMA</b>	<b>190.039,11</b>		<b>192.103,47</b>		<b>192.103,47</b>	

**3.7 - Descrizione:**

**PROGRAMMA 200 - ATTIVITA' AMMINISTRATIVA.**

Il programma n. 200 prevede con riferimento alla MISSIONE 01 i seguenti progetti:

*Progetto 201 - SEGRETERIA-AFFARI GENERALI-PROTOCOLLO- IMPLEMENTAZIONE SITO ISTITUZIONALE, TRASPARENZA E ACCESSO CIVICO,*

*Progetto 204 \_ CONTENZIOSO-CONTRATTI*

*Progetto 205 - SERVIZI DEMOGRAFICI, ELETTORALE, STATO CIVILE E LEVA*

Il programma è diretto ad assicurare i livelli e standard qualitativi finora raggiunti e migliorare i risultati in termini di efficienza, efficacia ed economicità, per la gestione di tutti i servizi cercando di ottenere elevati livelli di flessibilità tali da garantire la capacità della struttura di adeguarsi alle nuove esigenze gestionali legate alle modifiche legislative in corso e di rispondere con adeguata prontezza a tutte le necessità tecniche ed organizzative derivanti dal decentramento amministrativo di funzioni e servizi. Particolare attenzione verrà dedicata agli adempimenti previsti dalla normativa vigente in materia di trasparenza amministrativa in ottemperanza al DLgsvo 33/2013

**PROGETTO 201: SEGRETERIA-AFFARI GENERALI-PROTOCOLLO- IMPLEMENTAZIONE SITO ISTITUZIONALE, TRASPARENZA E ACCESSO CIVICO**

Il Progetto di mantenimento e miglioramento dei servizi generali, finalizzato ad assicurare gli adempimenti connessi all'attività degli organi di governo dell'Ente (Consiglio Comunale e Giunta

Comunale), prevede, nel rispetto dei termini di legge e regolamentari, l'effettuazione di tutte le attività connesse a :

- Gestione del movimento deliberativo della Giunta Comunale e del Consiglio Comunale;

-Gestione degli adempimenti inerenti l'attività del Consiglio Comunale, Cura gli adempimenti a supporto della Conferenza dei Capigruppo e delle Commissioni Consiliari Permanenti ossia convocazioni, assistenza e predisposizione verbali, gestione delle presenze e relative certificazioni; coordinamento controllo del servizio di rendicontazione delle sedute del Consiglio Comunale.

- Gestione delle determinazioni dei Responsabili di settore; gestione delle ordinanze del Sindaco e dei Responsabili di settore e relativa pubblicazione;

- Gestione del protocollo informatico attuando la dematerializzazione degli atti, smistamento della corrispondenza in arrivo e in partenza e gli adempimenti inerenti la formazione del registro giornaliero del protocollo informatico e la conservazione sostitutiva, tenuta e aggiornamento del manuale di gestione del protocollo informatico;

- Gestione delle gare d'appalto del settore per le attività inerenti l'affidamento di forniture di beni e servizi con la predisposizione delle determinazioni a contrarre, dei bandi di gara, relativi adempimenti ANAC, assistenza in commissione di gara, predisposizione dei verbali di gara, verifica dei requisiti predisposizione degli atti di aggiudicazione;

- Assistenza al Segretario Comunale per la stipula dei contratti, predisposizione degli atti da stipulare adempimenti inerenti la registrazione ed eventuale trascrizione;

- **Messo comunale e notifiche** cura l'attività di notifica e di pubblicazione degli atti sia interni che esterni secondo quanto richiesto da Enti esterni e gestione atti in deposito dell'Equitalia con relativa consegna ai cittadini;

- Attività diverse anche a supporto degli altri settori, anche con l'esecuzione di attività di consegna e ritiro documentazione all'esterno, attività di portineria e orientamento al pubblico all'ingresso del palazzo comunale e di centralino anche con assistenza per la compilazione di modulistica;

**-AMMINISTRAZIONE TRASPARENTE:** la disciplina riguardante gli obblighi di pubblicità, trasparenza diffusione d'informazioni da parte delle pubbliche amministrazioni, stabilisce che l'Amministrazione deve garantire la pubblicazione di una molteplicità di atti e documenti a tutela della trasparenza dell'azione amministrativa in un'apposita sezione del sito istituzionale dell'Ente denominata



*“Amministrazione trasparente”.*

In particolare l'Ente è chiamato a pubblicare sul suo sito istituzionale le seguenti informazioni: procedimenti amministrativi: elenco, termini, documentazione da produrre da parte del privato per procedimenti ad istanza di parte; organizzazione dell'Ente;

provvedimenti degli organi di indirizzo politico e dei dirigenti; servizi erogati agli utenti;

notizie sulle gare d'appalto e sui concorsi;

Tali adempimenti, obbligatori per legge, risultano particolarmente importanti sia in termini di impegno da parte di tutti i servizi, che in termini di rilevanza esterna all'Ente.

-Prosecuzione attività **“Cosa fare per”** : l'attività consiste nell'implementazione nel sito web istituzionale delle aree tematiche e la pubblicazione nell'apposita sezione “Cosa fare per” del sito internet istituzionale dei procedimenti inerenti i servizi comunali. La sezione è stata man mano incrementata a seguito della mappatura del maggior numero possibile di procedimenti e revisione della modulistica relativa all'intero settore, e viene implementata con continuità con la predisposizione di modelli di istanze e l'informativa aggiornata inserita nel sito, che offre la possibilità al cittadino di avere le informazioni in merito ai procedimenti con l'utilizzo di tutta la modulistica necessaria per presentare le pratiche.

-Prosecuzione attività: **“L'Ente va dal cittadino”** molto importante dal punto di vista comunicativo e per il miglioramento del rapporto dell'amministrazione con il cittadino, è disponibile un modello/database per consentire la registrazione per essere inseriti nell'elenco di coloro che intendono essere contattati via e-mail e/o sms per comunicazioni inerenti il servizio, il settore ha avviato con i propri utenti l'utilizzo sempre più intensivo della posta elettronica istituzionale al fine di trasmettere comunicazione relative ai servizi già individuati come oggetto di materia di comunicazione.

**-ACCESSO CIVICO:** introdotto dall'art. 5 del d.lgs. n. 33/2013, l'obbligo previsto dalla normativa vigente in capo alle pubbliche amministrazioni di pubblicare documenti, informazioni o dati, comporta il diritto di chiunque di richiedere i medesimi, nei casi i n

cui sia stata omessa la loro pubblicazione .

La richiesta di accesso civico non è sottoposta ad alcuna limitazione quanto alla legittimazione soggettiva del richiedente, non deve essere motivata, è gratuita e va presentata al responsabile della trasparenza dell'amministrazione obbligata alla pubblicazione di cui al comma 1 che si pronuncia sulla stessa. L'Amministrazione, entro trenta giorni, procede alla pubblicazione nel sito del documento dell'informazione o del dato richiesto e lo trasmette contestualmente al richiedente, ovvero comunica al medesimo l'avvenuta pubblicazione, indicando il collegamento ipertestuale a quanto richiesto .

- **SERVIZIO U.R.P.** - è un servizio di comunicazione ed ascolto per semplificare e favorire i rapporti tra cittadini e il Comune. Le principali attività sono le seguenti: assicurare la trasparenza dell'attività amministrativa Informare ed orientare sulla struttura organizzativa del Comune, sugli orari e le attività dei servizi pubblici presenti sul territorio, sulle pratiche e la modulistica; offrire informazioni sulla vita del paese , in particolare sulle iniziative culturali, sportive e sociali; garantire il diritto di accesso agli atti, alle informazioni e ai documenti del Comune; accogliere le segnalazioni, le proposte e le proteste dei cittadini per favorire un continuo scambio tra il Comune e la cittadinanza migliorando così la qualità e la modalità di offerta dei servizi. Il servizio è da organizzare.

## **PROGETTO 205 - SERVIZI DEMOGRAFICI, ELETTORALE, STATO CIVILE E LEVA**

Il Servizio è responsabile della tenuta e degli aggiornamenti dell'anagrafe della popolazione residente.

Rilascia certificazioni e carte di identità.

Cura i registri annuali di stato civile, nascita, cittadinanza, pubblicazione di matrimonio, atti matrimonio morte. Detiene ed aggiorna le liste elettorali e gestisce le operazioni inerenti le consultazioni elettorali referendarie. E' responsabile dell'aggiornamento della toponomastica e dello stradario. Svolge le funzioni di ufficio comunale di statistica, provvedendo alle rilevazioni statistiche e campionarie richieste dall'ISTAT. Svolge attività di informazione per gli stranieri, istruendo le relative pratiche in rapporto con la questura adempimenti con la Prefettura per il conseguimento della cittadinanza. Cura la tenuta

dell'albo dei giudici popolari.

Per l'espletamento del servizio sono previste nuove tecnologie per migliorare la fruibilità dei servizi in linea con la programmazione nazionale in particolare: abbandono del cartaceo per la tenuta ed aggiornamento dello schedario anagrafico elettorale e del fascicolo elettorale (Decreto Ministero Interno del 12 febbraio 2014).

A fine il DPCM 23 agosto 2013 n. 109 reca disposizioni per la prima applicazione dell'art. 62 del D.Lgs marzo 2005, n. 82 , che prevede l'istituzione presso il Ministero dell'Interno, dell'Anagrafe Nazionale della Popolazione Residente (ANPR) che subentra all'Indice Nazionale delle Anagrafi (INA) e all'Anagrafe della Popolazione Italiana Residente all'Estero (AIRE).

Tale disposizione prevede un subentro graduale dell'ANPR alle anagrafi tenute dai Comuni con fasi di attuazione articolate e disciplinate dal Ministero dell'interno \_ Centro Nazionale Servizi Demografici.

Le attività sono regolate rigidamente dalla normativa nazionale e regionale che impone scadenze ed adempimenti amministrativi ben definiti.

E' assicurata la reperibilità per le giornate non lavorative per il servizio dello Stato Civile relativo alle morti e alle nascite e l'assistenza per la celebrazione dei matrimoni anche nella giornata del sabato.

L'art. 15 delle Legge 183/2011 ha introdotto l'importante modifica del Testo Unico sulla Documentazione amministrativa D.P.R. 445/200 tendente ad una completa, assoluta e totale decertificazione. Infatti le certificazioni rilasciate dalla pubblica amministrazione in ordine a stati, qualità personali e fatti sono valide e utilizzabili solo nei rapporti tra privati. Nei rapporti con gli organi della pubblica amministrazione e gestori di pubblici servizi i certificati e gli atti di notorietà sono sempre sostituiti dalle dichiarazioni di cui agli articoli 46 e 47.

Tutto ciò rende necessario la continua informazione e assistenza al cittadino per l'applicazione della nuova normativa Negli ultimi anni esso è stato coinvolto radicalmente nel processo di informatizzazione che ha caratterizzato la Pubblica Amministrazione per la programmata digitalizzazione della documentazione cartacea. A tal fine è in utilizzo il sistema INA (Indice Nazionale delle Anagrafi), istituito, presso il Ministero dell'Interno, strumento che consente ai Comuni di colloquiare tra di loro e con le altre Amministrazioni Centrali.

Si è proceduto e si procederà infatti alla predisposizione degli atti necessari per attribuire la denominazione alle nuove strade ubicate in nuove lottizzazioni e alle strade rurali previa verifica ricognizione da parte dei settori comunali competenti. Con la titolazione delle strade e la conseguente installazione dei cartelli, a cura dell'Ufficio Tecnico comunale e della Polizia locale, si perseguirà l'obiettivo di avere una rete viaria completa ed adeguata alle esigenze della popolazione.

Un'attività ulteriore e innovativa è quella prevista dal decreto-legge 12 settembre 2014, n. 132 (*“Misure urgenti di degiurisdizionalizzazione ed altri interventi per la definizione dell'arretrato in materia di processo civile”*) convertito con modificazioni dalla legge 10 novembre 2014, n. 132, che prevede che coniugi possono concludere, innanzi al Sindaco, quale ufficiale dello stato civile, o altro personale delegato del comune di residenza di uno di loro o del comune presso cui è iscritto o trascritto l'atto di matrimonio, un accordo di separazione personale ovvero un accordo di scioglimento o di cessazione degli effetti civili del matrimonio, nonché di modifica delle condizioni di separazione o di divorzio.

L'Amministrazione comunale ha aderito al progetto “CARTA DI IDENTITÀ - DONAZIONE ORGANI” in applicazione delle norme disposte dall'art. 3, comma 8-bis, D.L. 30 dicembre 2009, n. 194, convertito, con modificazioni, dalla L. 26 febbraio 2010, n. 25 e dall'art. 43, comma 1, del Decreto Legge 21 giugno 2013, n. 69, convertito, con modificazioni, dalla Legge 9 agosto 2013, n. 98 ; infatti è previsto che “la carta d'identità può altresì contenere l'indicazione del consenso ovvero del diniego della persona cui si riferisce a donare gli organi in caso di morte. I comuni trasmettono i dati relativi al consenso o al diniego alla donazione degli organi al Sistema Informativo Trapianti, di cui all'articolo 7, comma 2, della legge 1 aprile 1999, n. 91”.

A tal fine dovranno essere attivate:- le convenzioni previste dalla normativa di legge con le AA.SS.LL. per la trasmissione delle dichiarazioni di volontà dei cittadini, e per far sì che presso gli uffici anagrafici del Comune di Decimomannu , nel momento in cui un cittadino maggiorenne chiede il rilascio del documento d'identità, vengano fornite tutte le informazioni sulla materia e venga ad esso sottoposto il modulo di manifestazione di volontà circa l' apposizione della dicitura “donatore di organi e tessuti” sul documento di identità richiesto. Tale volontà potrà essere revocata dal cittadino in qualsiasi momento recandosi presso l'ufficio anagrafico del Comune e chiedendo la cancellazione della dicitura e la contestuale comunicazione alle

AA.SS.LLL e ai Centri di riferimento regionali per i trapianti del cambio di volontà; - la formazione del personale anagrafe attraverso i corsi previsti a carico del Centro Regionale per i Trapianti o delle ASL; - un piano di comunicazione/informazione ai cittadini che dovrà tenere conto delle linee di indirizzo elaborate dal CNT; - le eventuali necessari modifiche da apportare al software a cura del sistema informatico del Comune che dovrà tenere conto delle linee di indirizzo;

3.7 - DESCRIZIONE DEL PROGRAMMA N° M001P0030000 - Gestione economica, finanziaria, programmazione e provveditorato - DI CUI ALLA MISSIONE N° M001 - -

### **3.7 - Descrizione:**

#### PROGRAMMA 100 - ATTIVITÀ ECONOMICO-FINANZIARIA

L'Amministrazione ha a disposizione risorse sempre più ridotte, in quanto concorre alla realizzazione degli obiettivi di finanza pubblica per il triennio 2013/2015, adottati con l'obbligo del rispetto del patto di stabilità interno e di crescita per l'anno 2013, con criteri peggiorativi e diversi da quelli seguiti per l'anno 2012.

Il sistema configurato per saldi viene confermato con modifiche ed integrazioni anche per l'anno 2013, secondo il sistema di competenza mista.

La legge di stabilità 2013 non modifica sostanzialmente il sistema di calcolo del patto di stabilità per l'anno 2013 rispetto al 2012, salvo che per il meccanismo di peggioramento del saldo obiettivo da rispettare per il 2013. Infatti risulta peggiorato l'obiettivo da raggiungere rispetto a quello determinato per l'anno 2012.

Il programma n. 100 relativo all'attività economico finanziaria del Comune di Decimomannu, prevede tutte quelle attività affidate al Funzionario Responsabile del Settore contabile e finanziario che comprende i seguenti progetti:

Il servizio di bilancio. Rilevante in questo progetto è tutta l'attività legata alla redazione dei documenti contabili fondamentali di un comune, quali il bilancio di previsione annuale e tutti i suoi allegati e il rendiconto della gestione passata, nonché delle attività ad essi collegati, proseguendo con la redazione e gestione del piano esecutivo di gestione e del piano degli obiettivi quali strumenti per la

determinazione, monitoraggio e verifica del raggiungimento degli obiettivi pianificati dall'Amministrazione.

Tra gli obiettivi del servizio bilancio si rileva pertanto la gestione delle risorse finanziarie attribuite con il PEG annuale, al fine di garantire ogni utile iniziativa volta alla razionalizzazione della spesa.

Tra le attività di questo progetto si evidenzia:

- la gestione dei rapporti con la tesoreria;
- la gestione dei rapporti con gli organi di controllo;

Il servizio tributi. Sempre più importante e' l'adeguamento alle novità in materia tributaria alle leggi finanziarie e alle leggi di settore sui tributi comunali e il nuovo rapporto con il contribuente prevedendo di lavorare nella direzione di fornire al cittadino contribuente non solo le informazioni richieste, ma una costante assistenza che vada oltre il semplice prelievo tributario evitando che questo debba essere aumentato di ulteriori oneri. Molto importante per il servizio tributi e', accanto alla gestione dell'imu, introdotta nel corso del 2012, l'istituzione e la gestione del nuovo tributo TARES, che sostituisce la TARSU nell'imposizione per la copertura del servizio di raccolta dei rifiuti solidi urbani.

Rilevante è il continuo aggiornamento in materia tributaria, la redazione del relativo regolamento, del piano finanziario e la determinazione delle relative tariffe.

Ancora rilevante e' il proseguo del progetto *ICI E TARSU IN*, in collaborazione con il gruppo Finanza Locale, al fine di procedere all'accertamento tributario degli ultimi 5 anni grazie alla costruzione di una banca dati per oggetto e contemporaneamente avere la base di calcolo per il monitoraggio degli incassi.

Servizio del patrimonio. Questo progetto riguarda esclusivamente le attività di straordinaria amministrazione patrimoniale, in quanto si riferisce alle sole operazioni di alienazione e di acquisizione, mentre le attività di manutenzione ordinaria e straordinaria restano di competenza del settore tecnico e le attività di gestione del patrimonio sono in capo al settore amministrativo.

Un'altra attività che prosegue anche nel 2013 riguarda l'attivazione delle procedure per l'alienazione di alcuni lotti rimasti invenduti del patrimonio comunale, rispetto al bando precedente del 2012, in particolare si tratta di tutta l'attività tecnico-finanziaria inerente alla

dismissione dell'area denominata "*forada manna*" relativamente ai lotti rimasti ancora invenduti per cause non imputabili al servizio medesimo, nonché le diverse istruttorie relative ai reliquati stradali, ai terreni agricoli.

Inoltre si rileva il continuo impegno per l'aggiornamento dell'inventario del patrimonio comunale nell'ambito della sessione di approvazione del rendiconto di gestione annuale.

Si evidenzia infine che persiste una grave carenza di personale adeguato per lo svolgimento delle attività per garantire l'attività ordinaria, che costituisce già di per sé un obiettivo da raggiungere con molta difficoltà.

L'orientamento del programma 100 è quello di conservare gli standard qualitativi finora raggiunti, favorire il controllo interno attraverso gli organi istituzionali, gli organi interni ed esterni a tal fine individuati e migliorare i risultati in termini di efficienza ed efficacia ed economicità.

Gli obiettivi del programma sono:

fornire ai cittadini servizi adeguati alle nuove esigenze.

ripartire equamente il carico tributario;

gestire in modo oculato il patrimonio mobiliare dell'Ente; garantire un'efficienza nel sistema informatico comunale;

Tra le attività di questo progetto si evidenzia:

- la gestione delle variazioni al bilancio di previsione;
- la gestione del controllo contabile su tutti gli atti amministrativi che hanno riflessi, diretti indiretti, con il patrimonio dell'Ente;
- la gestione dei rapporti con la tesoreria;
- la gestione dei rapporti con gli organi di controllo;
- l'implementazione del nuovo sistema contabile di cui al D. Lgs 118/2011

L'armonizzazione contabile degli enti territoriali è il processo di riforma degli ordinamenti contabili pubblici diretto a rendere i bilanci delle amministrazioni pubbliche omogenei, confrontabili e aggregabili al fine di consentire il controllo dei conti pubblici nazionali (tutela della finanza pubblica nazionale);

L'armonizzazione dei sistemi contabili e degli schemi di bilancio delle amministrazioni pubbliche costituisce il cardine irrinunciabile della riforma della contabilità pubblica (legge n. 96/2009) e della riforma federale prevista dalla legge n. 42//2009.

Entrambe le leggi hanno delegato il Governo ad adottare uno o più decreti legislativi, informati ai medesimi principi e criteri direttivi, per l'attuazione dell'armonizzazione contabile.

Per gli enti territoriali la delega è stata attuata dal decreto legislativo 23 giugno 2011 n. 118 Disposizioni in materia di armonizzazione dei sistemi contabili e degli schemi di bilancio delle Regioni, degli enti locali e dei loro organismi, a norma degli articoli 1 e 2 della legge 5 maggio 2009, n. 42”.

L'entrata a regime di tale importante riforma, decorre dal 1 gennaio 2015.

Si tratta di una riforma di portata storica, dai molteplici aspetti positivi, tra i quali consentire di conoscere i debiti effettivi degli enti territoriali.

Ci si sta avviando pertanto all'avvio a regime, che costituisce una tappa fondamentale nel percorso di risanamento della finanza pubblica e favorirà il coordinamento della finanza pubblica, il consolidamento dei conti delle Amministrazioni Pubbliche anche ai fini del rispetto delle regole comunitarie, le attività connesse alla revisione della spesa pubblica e alla determinazione dei fabbisogni e costi standard.

L'attività del 3° settore, con riferimento a questo progetto, si può dividere in due grandi aggregati:



1. il primo, che comprende i servizi relativi al bilancio, contabilità, fornitori iva, entrate, mutui e rendiconti;
2. il secondo che comprende i servizi relativi ai tributi, provveditorato ed economato.

Il progetto prevede:

- la predisposizione dei documenti contabili previsti dalle norme vigenti in materia, il supporto tecnico di assemblaggio, nonché il sostegno all'organo politico nei compiti di pianificazione, monitoraggio delle entrate e loro gestione,
- rapporti con l'organo di revisione e con il Tesoriere; - controllo e salvaguardia degli equilibri di bilancio;
- verifica del rispetto del patto di stabilità interno; - verifica del rispetto degli obiettivi di cassa;
- cura della applicazione della contabilità economica e adeguamento degli strumenti normativi e assistenza nella gestione del peg finanziario a tutti i settori e servizi.
- gestione della contabilità dei fornitori e gli adempimenti fiscali curandone il rispetto dei contratti per i primi e le scadenze per gli altri.

Il progetto prevede l'utilizzo del piano delle performance da parte di tutti i funzionari, come strumento di monitoraggio continuo per il raggiungimento degli obiettivi programmati, e creare una rete di collaborazione che consenta di adeguare e modulare questo strumento alle effettive esigenze dell'Ente.

Si occupa altresì di adeguare la struttura tecnica variabile ad un linguaggio unico leggibile nella versione del controllo di gestione, contabilità economica, patrimoniale e finanziaria.

A seguito dell'entrata in vigore del d.lgs. n. 33/2013 le Amministrazioni pubbliche si trovano dover garantire la pubblicazione di una molteplicità di atti e documenti a tutela della trasparenza dell'azione amministrativa in un'apposita sezione denominata "*Amministrazione trasparente*", così come sottolineato e analiticamente rilevato anche la CIVIT con la delibera n. 71/2013.

In particolare l'Ente è chiamato a pubblicare sul suo sito istituzionale le seguenti informazioni: **dati relativi alle società partecipate dalle pubbliche amministrazioni** che sono state recentemente interessate dagli interventi di riduzione della spesa, messa in liquidazione e privatizzazione previsti dall'art. 4 del d.l. 6 luglio 2012, n. 95; **procedimenti amministrativi**, per i quali la pubblicazione dei dati assume rilievo anche in considerazione dell'introduzione, da parte del d.l. n. 35/2013, di un indennizzo alle imprese in caso di inosservanza del termine di conclusione del procedimento a istanza di parte; **servizi erogati agli utenti**, con riferimento ai costi contabilizzati, evidenziando quelli effettivamente sostenuti e quelli imputati al personale per ogni servizio erogato, e ai tempi medi di erogazione, ai sensi dell'art. 32, c. 2, lett. a) e b), del d.lgs. n. 33/2013, dell'art. 10, c. 5 del medesimo decreto, nonché dell'art. 1, c. 15, della legge n. 190/2012

e) **accesso civico**, introdotto dall'art. 5 del d.lgs. n. 33/2013 con riferimento ai documenti, alle informazioni e ai dati per i quali è previsto uno specifico obbligo di pubblicazione, nei casi in cui questa sia stata omessa

Tale nuovo adempimento risulta particolarmente importante sia in termini di impegno da parte di tutti i servizi, che in termini di rilevanza esterna all'Ente.

In questo progetto assume rilevanza la necessità di attivare un processo propedeutico all'entrata in vigore dell'armonizzazione contabile che entrerà in vigore a decorrere dal primo gennaio 2015. In particolare sarà necessario effettuare un riaccertamento straordinario dei residui attivi e passivi per predisporre un piano dei conti adeguato al nuovo sistema contabile. Tale attività sarà intersettoriale e vedrà il servizio finanziario come principale coordinatore delle diverse fasi.

Si sottolinea la carenza di personale adeguato per lo svolgimento delle attività relative ai singoli servizi del programma

100.

A decorrere dal 01/01/2015 l'ufficio, si è trovato a dare attuazione alla riforma dei bilanci degli enti adeguando il proprio sistema informativo contabile ai principi della riforma, con particolare riferimento alle scritture di contabilità finanziaria, alla classificazione del bilancio, all'affiancamento della contabilità economico-patrimoniale attraverso l'adozione di un piano dei conti integrato, all'elaborazione del bilancio consolidato con i propri organismi e enti strumentali, secondo modalità dettagliatamente individuate dai principi contabili applicati allegati alla riforma, la cui corretta applicazione garantirà l'armonizzazione dei conti pubblici.

### SERVIZIO INFORMATICA

Le finalità e gli obiettivi del progetto 105 \_ servizio informatica sono inerenti alla gestione del sistema informatico comunale, sia in merito all'assistenza hardware che software, alla gestione dei rapporti con le software house gestionali in uso nell'Ente, agli adempimenti in materia di amministratore di sistema, ad effettuare gli acquisti per le manutenzioni hardware relative ai PC in utilizzo nell'Ente.

Naturalmente, considerato che tra il personale dipendente non esiste una figura professionale esperta in materia informatica, questo servizio viene interamente gestito con aziende esterne appaltatrice del servizio di assistenza informatica al fine di garantire un sistema informatico comunale efficiente.

### 104 - Gestione Economato

Questo servizio fa fronte alle spese minute o per le quali sia indispensabile il pagamento immediato sui pertinenti capitoli di bilancio e costituisce un importante servizio di snellimento dell'attività amministrativa di carattere intersettoriale.

Questo servizio fa fronte alle spese minute o per le quali sia indispensabile il pagamento immediato sui pertinenti capitoli di bilancio.

A titolo semplificativo, si indicano di seguito le spese per le quali è possibile eseguire il pagamento in contanti:

a. acquisto, riparazione e manutenzione di beni mobili, macchine ed attrezzature;

b. acquisto di stampati, modulistica, cancelleria e materiali di consumo occorrenti per il funzionamento degli uffici;

c. spese per riproduzioni grafiche, riproduzioni di disegni ecc, rilegatura volumi, sviluppo foto;

d. spese postali e telegrafiche, per l'acquisto di carte e valori bollati, per spedizioni a mezzo servizio ferroviario, postale o corriere;

e. spese per riparazione, manutenzione o recupero di automezzi dell'Ente, spese per tasse di proprietà, nonché per l'acquisto di materiali di ricambio, carburanti e lubrificanti;

f. acquisto di libri, software e pubblicazioni tecnico-scientifiche;

g. spese per abbonamenti a giornali, riviste e pubblicazioni periodiche;

h. spese per pubblicazioni obbligatorie per legge su G.U., B.U.R., quotidiani ecc., nonché per registrazione, trascrizione, Visure catastali, oneri tributari in genere relativi al demanio o patrimonio comunale, ecc.

i. ogni altra spesa minuta ed urgente, di carattere diverso da quella sopra indicata, necessaria per il funzionamento degli uffici e servizi dell'Ente, per la quale sia

indispensabile il pagamento in contanti, purché sia nei limiti indicati nel regolamento di contabilità.

L'Economo si occupa di effettuare i pagamenti dietro presentazione di richieste, compilate su appositi blocchetti e numerate progressivamente per ogni esercizio finanziario.

Dette richieste, chiamate anche buoni d'ordine, riportano la descrizione del bene o servizio per il quale si chiede il pagamento in contanti, l'importo da pagare, il creditore, la data e la firma del Responsabile di servizio o suo delegato che autorizza la fornitura descritta.

Per ciascuna spesa, la cassa emette un buono di pagamento, il quale deve essere corredato dei documenti giustificativi, regolari agli effetti fiscali. Il buono di pagamento deve essere numerato progressivamente per anno finanziario, indicare il

capitolo di bilancio/PEG e l'oggetto del capitolo, la data in cui viene emesso, la fornitura effettuata, l'importo che viene pagato, la modalità del pagamento, l'individuazione del creditore, l'impegno sul quale viene contabilizzata la spesa. Deve, inoltre, essere sottoscritto dal cassiere che esegue il pagamento.

L'Economo deve curare che il giornale di cassa sia tenuto costantemente aggiornato compete sempre all'Economo effettuare i relativi reintegri delle spese da sottoporre all'esame del Responsabile del servizio ragioneria.

Tale procedura, alquanto delicata e nel contempo molto importante per il normale svolgimento delle attività dell'Ente, viene eseguita all'interno del settore Finanziario, previo controllo monitoraggio da parte del funzionario preposto, che può effettuare verifiche di cassa nell'ambito dei poteri di controllo previsti dal Regolamento di Contabilità. L'Economo personalmente responsabile delle somme ricevute in anticipazione o comunque riscosse sino a che non ne abbia ottenuto regolare scarico.

#### 101 - Servizio patrimonio mobiliare

Il servizio si pone come obiettivo la gestione dei beni del patrimonio mobiliare dell'Ente, con particolare riguardo alla loro acquisizione, manutenzione e inventariazione costante al fine di garantire la maggiore efficienza possibile.

Garantire una corretta allocazione dei beni del patrimonio mobiliare dell'Ente.

Le risorse strumentali dedicate alla realizzazione del programma 100 sono: n. 7 computers;

fotocopiatore; softwares gestionali;  
altri strumenti informatici; macchine calcolatrici;  
n. 4 stampanti ;

## DOCUMENTO UNICO DI PROGRAMMAZIONE 2016 - 2018

## 3.8 - SPESA PREVISTA PER LA REALIZZAZIONE DEL PROGRAMMA M001P003

## IMPIEGHI

	Anno 2016		Anno 2017		Anno 2018	
	entità	% su Tot	entità	% su Tot	entità	% su Tot
Spese correnti		0%		0%		0%
Redditi da lavoro dipendente	199.250,00	63.27%	199.250,00	63.27%	199.250,00	63.27%
Imposte e tasse a carico dell'ente	14.000,00	4.45%	14.000,00	4.45%	14.000,00	4.45%
Acquisto di beni e servizi	17.884,00	5.68%	17.884,00	5.68%	17.884,00	5.68%
Trasferimenti correnti	33.777,00	10.73%	33.777,00	10.73%	33.777,00	10.73%
Altre spese correnti	50.000,00	15.88%	50.000,00	15.88%	50.000,00	15.88%
TOTALE PROGRAMMA	314.911,00		314.911,00		314.911,00	

3.7 - DESCRIZIONE DEL PROGRAMMA N° M001P0040000 - Gestione delle entrate tributarie e servizi fiscali - DI CUI ALLA MISSIONE N° M001 - -

**3.7 - Descrizione:**Il servizio tributi.

Il progetto prevede:

- la realizzazione di servizi a disposizione del contribuente per garantire la semplificazione delle operazioni per l'assolvimento dell'obbligo tributario.
- l'attivazione di ogni tipo di iniziativa rivolta a garantire un più equo riparto del carico tributario in capo alla collettività dei contribuenti procedendo, alle scadenze di legge, ad effettuare gli accertamenti e le liquidazioni dei tributi comunali.
- l'organizzazione di una campagna di informazione sulle scadenze, tipologia e natura del tributo.
- l'adeguamento delle scelte per agevolare al massimo il contribuente nel rispetto delle esigenze dei cittadini.
- la creazione di una banca dati organizzata in modo da consentire facili verifiche strumenti a disposizione.

E' ancora in essere il progetto *ICI E TARSU IN*, in collaborazione con il gruppo Finanza Locale, al fine di procedere

all'accertamento tributario degli ultimi 5 anni grazie alla costruzione di una banca dati per oggetto e contemporaneamente avere la base di calcolo per il monitoraggio degli incassi.

Il servizio sta assumendo un'importanza sempre più crescente nel panorama delle entrate di un ente locale.

A decorrere dal 1° luglio 2014 le figure dedicate si sono ridotte a n. 1 istruttore amministrativo, e da un istruttore tecnico amministrativo part time al 50%.

Naturalmente il numero esiguo di risorse umane comporta un drastico rallentamento delle attività ordinarie del servizio tributi sempre in crescita, soprattutto con riferimento alle attività straordinarie di accertamento, in quanto, anche a seguito del passaggio alla riscossione diretta, gli adempimenti e il carico delle attività di questo servizio si sono più che raddoppiate non vi è stato un conseguente incremento delle risorse umane dedicate, anzi una loro riduzione.

Importante evidenziare La IUC, introdotta dalla legge di stabilità 2014, è una imposta destinata al comune e **articolata in tre distinti tributi**, con differenti presupposti impositivi: **la TARI, la TASI, l'IMU.**

L'istruttore amministrativo si occupa della gestione ordinaria dell'ufficio, nonché delle pratiche relative alle attività straordinarie di accertamento pregresse, avviate principalmente attraverso il progetto di lotta all'evasione ICI IN/TARSU IN, intrapreso con Finanza Locale s.r.l.. L'istruttore tecnico è adibito all'attività di accertamento relativa alle annualità pregresse di ICI/IMU TARSU/TARI.

È bene rilevare che col passaggio alla riscossione diretta, e soprattutto con l'avvento della TARI che dal 2014, con l'istituzione della IUC, ha sostituito la TARSU, gli adempimenti e il carico delle attività di questo servizio si sono moltiplicati esponenzialmente e non vi è stato un conseguente incremento delle risorse umane dedicate, al contrario una loro riduzione.

Par d'uopo evidenziare la rilevanza dell'impatto che la IUC, introdotta dalla legge di stabilità 2014 e confermata con la legge di stabilità 2015, ha avuto nella gestione dell'ufficio tributi e nell'organizzazione del medesimo.

La IUC è un tributo comunale articolato in tre distinti tributi, con differenti presupposti impositivi : la TARI, la TASI, l'IMU.

La TARI

La TARI è la tassa dovuta da chiunque possieda o detenga locali o aree scoperte suscettibili di produrre rifiuti, con presupposti e caratteristiche di prelievo analoghe a quelle già previste per la TARSU, la TIA e la TARES.

La tassa è pertanto dovuta da tutti coloro che occupano un immobile, siano essi proprietari, inquilini o detentori a qualsiasi altro titolo. È commisurata alla superficie “calpestabile” dei locali e delle aree, e l'importo è determinato in base alle tariffe deliberate annualmente dal Consiglio Comunale.

Come per le preesistenti tasse sui rifiuti, anche la TARI è dovuta in relazione all'anno solare. In caso di detenzione dei locali per un periodo inferiore a sei mesi nel corso dell' medesimo anno solare, la tassa è dovuta dal possessore dei locali, cioè dal proprietario, usufruttuario titolare di altro diritto reale sui medesimi (uso, abitazione, superficie).

I Comuni possono inoltre stabilire riduzioni ed esenzioni, nel rispetto dei vincoli di spesa imposti dal costo del servizio.

In particolare, il Regolamento IUC del Comune di Decimomannu prevede che la tariffa sia ridotta:

- per le zone non servite, in maniera graduata a seconda della distanza dal più vicino punto di conferimento;
- per le utenze domestiche che abbiano avviato il compostaggio dei propri scarti organici ai fini dell'utilizzo in sito del materiale prodotto;
- nel caso di uso non continuativo dell'immobile (ad esempio, immobili ad uso stagionale non continuativo);
- per nuclei familiari in particolari situazioni di difficoltà economiche e/o legate alla salute; - per alcune utenze non domestiche particolarmente vessate dalla pressione fiscale.

Per il versamento della TARI è previsto l'uso dei modelli F24, che il Comune ha il compito di inviare, precompilati, al domicilio dei contribuenti per la semplificazione degli adempimenti.

## La TASI

La TASI è la tassa diretta a coprire il costo per i servizi indivisibili forniti dai Comuni, quali illuminazione, sicurezza stradale, gestione degli impianti e delle reti pubbliche ecc., secondo un principio già enunciato nella soppressa TARES.

I criteri per determinare quali immobili siano soggetti alla TASI sono i medesimi previsti per la TARI: la tassa è pertanto dovuta da chiunque posseda o detenga, a qualsiasi titolo (ad es. l' inquilino, che paga il 30% del tributo), fabbricati (compresa l'abitazione principale) ed aree edificabili. In caso di detenzione dei locali per un periodo inferiore a sei mesi nel corso dello stesso anno solare, la tassa è dovuta dal possessore dei locali, cioè dal proprietario o titolare di altro diritto reale di godimento sui medesimi quale l'usufrutto, uso, abitazione o superficie. La base di calcolo della tassa è quella già utilizzata per



determinare l'importo dell'IMU, cioè la rendita catastale dell'immobile, rivalutata del 5 % e moltiplicata per i coefficienti previsti per la predetta imposta immobiliare.

La TASI, che per le abitazioni principali sostituisce l'IMU e per gli altri fabbricati si aggiunge ad essa, è pertanto dovuta da proprietari e detentori con percentuali di ripartizione che dovranno essere deliberati anno per anno da ciascun comune.

L'aliquota di base della TASI stabilita dalla legge di stabilità 2014 è pari all'1 per mille. Il Comune può determinare l'aliquota rispettando in ogni caso il vincolo per il quale la somma delle aliquote della TASI e dell'IMU per ciascuna categoria di immobile non sia superiore all' aliquota massima consentita dalla legge statale per l'IMU al 31.12.2013, overosia il 10,6 per mille.

Per il 2014 e per il 2015 l'aliquota massima non può eccedere il 2,5 per mille. Per gli stessi anni, il limite del 10,6 per mille può essere superato per un ammontare complessivo non superiore allo 0,8 per mille a condizione che siano finanziate, relativamente alle abitazioni principali ed unità immobiliari equiparate, detrazioni d'imposta o altre misure tali da generare effetti sul carico TASI.

E' facoltà dei comuni ridurre l'aliquota fino al suo azzeramento, o disporre autonomamente i criteri per deliberare talune detrazioni.

Anche la TASI si versa mediante modello F24 o con apposito bollettino di conto corrente postale.

### Sanzioni

Considerate le molteplici e non sempre univoche indicazioni riguardanti i termini di pagamento di IMU e TASI, è opportuno ricordare che lo Statuto del Contribuente prevede la inapplicabilità di sanzioni nei casi di "obiettive condizioni di incertezza", in questo caso demandando ai Comuni la decisione di sospendere la riscossione di sanzioni generate da tardivi o irregolari versamenti.

### L'IMU

La disciplina dell'IMU non ha subito, per l'annualità 2015, alcuna variazione rispetto al 2014. E' sempre dovuta con riferimento a tutti gli immobili ubicati nel territorio dello Stato, in particolare su tutti i fabbricati non destinati ad

abitazione principale e non considerati di lusso cioè classificati alle categorie A/1, A/8 , A/9 ( appartamenti di lusso, castelli, ville, ecc.), sulle aree edificabili e sui terreni agricoli, coltivati o meno.

L'importo dovuto è tuttavia ricompreso nella nuova imposta denominata IUC, la cui aliquota, comprensiva anche della TASI, non potrà essere complessivamente superiore all'11,4 per mille, come sopra specificato.

**3.7.1 - Finalità da conseguire:**

**DOCUMENTO UNICO DI PROGRAMMAZIONE 2016 - 2018**

3.8 - SPESA PREVISTA PER LA REALIZZAZIONE DEL PROGRAMMA M001P004

IMPIEGHI

	Anno 2016		Anno 2017		Anno 2018	
	entità	% su Tot	entità	% su Tot	entità	% su Tot
Spese correnti		0%		0%		0%
Redditi da lavoro dipendente	29.165,00	33.02%	29.165,00	39.27%	29.165,00	39.27%
Imposte e tasse a carico dell'ente	1.900,00	2.15%	1.900,00	2.56%	1.900,00	2.56%
Acquisto di beni e servizi	19.754,34	22.37%	5.700,00	7.68%	5.700,00	7.68%
Trasferimenti correnti		0%		0%		0%
Altre spese correnti	37.500,00	42.46%	37.500,00	50.49%	37.500,00	50.49%
TOTALE PROGRAMMA	88.319,34		74.265,00		74.265,00	

3.7 - PROGRAMMA N° M001P0050000 - Gestione dei beni demaniali e patrimoniali - DI CUI ALLA MISSIONE N° M001 - -

**DOCUMENTO UNICO DI PROGRAMMAZIONE 2016 - 2018**

3.8 - SPESA PREVISTA PER LA REALIZZAZIONE DEL PROGRAMMA M001P005

IMPIEGHI

	Anno 2016		Anno 2017		Anno 2018	
	entità	% su Tot	entità	% su Tot	entità	% su Tot
Redditi da lavoro dipendente	91.250,00	62.82%	91.250,00	66.97%	91.250,00	66.97%
Imposte e tasse a carico dell'ente	11.900,00	8.19%	11.900,00	8.73%	11.900,00	8.73%
Acquisto di beni e servizi	32.600,00	22.44%	23.600,00	17.32%	23.600,00	17.32%
Trasferimenti correnti		0%		0%		0%
Altre spese correnti	9.500,00	6.54%	9.500,00	6.97%	9.500,00	6.97%
TOTALE PROGRAMMA	145.250,00		136.250,00		136.250,00	

3.7 - PROGRAMMA N° M001P0060000 - Ufficio tecnico - DI CUI ALLA MISSIONE N° M001 - -

COMUNE DI DECIMOMANNU

**DOCUMENTO UNICO DI PROGRAMMAZIONE 2016 - 2018**

3.8 - SPESA PREVISTA PER LA REALIZZAZIONE DEL PROGRAMMA M001P006

IMPIEGHI

	Anno 2016		Anno 2017		Anno 2018	
	entità	% su Tot	entità	% su Tot	entità	% su Tot
Redditi da lavoro dipendente	104.250,00	77.27%	104.250,00	76.74%	104.250,00	78%
Imposte e tasse a carico dell'ente	6.100,00	4.52%	6.100,00	4.49%	6.100,00	4.56%
Acquisto di beni e servizi	23.573,10	17.47%	24.499,00	18.03%	22.300,00	16.69%
Altre spese correnti	1.000,00	0.74%	1.000,00	0.74%	1.000,00	0.75%
TOTALE PROGRAMMA	134.923,10		135.849,00		133.650,00	

3.7 - PROGRAMMA N° M001P0070000 - Elezioni e consultazioni popolari - Anagrafe e stato civile - DI CUI ALLA MISSIONE N° M001 - -  
COMUNE DI DECIMOMANNU

**DOCUMENTO UNICO DI PROGRAMMAZIONE 2016 - 2018**

3.8 - SPESA PREVISTA PER LA REALIZZAZIONE DEL PROGRAMMA M001P007

IMPIEGHI

	Anno 2016		Anno 2017		Anno 2018	
	entità	% su Tot	entità	% su Tot	entità	% su Tot
Redditi da lavoro dipendente	83.954,00	77.23%	83.954,00	77.23%	83.954,00	77.23%
Imposte e tasse a carico dell'ente	5.600,00	5.15%	5.600,00	5.15%	5.600,00	5.15%
Acquisto di beni e servizi	12.740,00	11.72%	12.740,00	11.72%	12.740,00	11.72%
Trasferimenti correnti	6.411,00	5.9%	6.411,00	5.9%	6.411,00	5.9%
TOTALE PROGRAMMA	108.705,00		108.705,00		108.705,00	

**DOCUMENTO UNICO DI PROGRAMMAZIONE 2016 - 2018**

3.8 - SPESA PREVISTA PER LA REALIZZAZIONE DEL PROGRAMMA M001P011

IMPIEGHI

	Anno 2016		Anno 2017		Anno 2018	
	entità	% su Tot	entità	% su Tot	entità	% su Tot
Spese correnti		0%		0%		0%
Redditi da lavoro dipendente	205.258,65	77.67%	205.258,65	77.67%	205.258,65	77.67%
Imposte e tasse a carico dell'ente		0%		0%		0%
Acquisto di beni e servizi	52.000,00	19.68%	52.000,00	19.68%	52.000,00	19.68%
Trasferimenti correnti	7.000,00	2.65%	7.000,00	2.65%	7.000,00	2.65%
Altre spese correnti		0%		0%		0%
Investimenti fissi lordi e acquisto di terreni		0%		0%		0%
TOTALE PROGRAMMA	264.258,65		264.258,65		264.258,65	

**DOCUMENTO UNICO DI PROGRAMMAZIONE 2016 - 2018**

3.8 - SPESA PREVISTA PER LA REALIZZAZIONE DEL PROGRAMMA M002P001

IMPIEGHI

	Anno 2016		Anno 2017		Anno 2018	
	entità	% su Tot	entità	% su Tot	entità	% su Tot

Acquisto di beni e servizi	1.700,00	100%	1.700,00	100%	1.700,00	100%
Investimenti fissi lordi e acquisto di terreni		0%		0%		0%
TOTALE PROGRAMMA	1.700,00		1.700,00		1.700,00	

3.7 - PROGRAMMA N° M002P0020000 - Casa circondariale e altri servizi - DI CUI ALLA MISSIONE N° M002 - -

COMUNE DI DECIMOMANNU

**DOCUMENTO UNICO DI PROGRAMMAZIONE 2016 - 2018**

3.8 - SPESA PREVISTA PER LA REALIZZAZIONE DEL PROGRAMMA M002P002

IMPIEGHI

	Anno 2016		Anno 2017		Anno 2018	
	entità	% su Tot	entità	% su Tot	entità	% su Tot
Acquisto di beni e servizi	250,00	100%	250,00	100%	250,00	100%
TOTALE PROGRAMMA	250,00		250,00		250,00	

3.7 - DESCRIZIONE DEL PROGRAMMA N° M003P0010000 - Polizia locale e amministrativa - DI CUI ALLA MISSIONE N° M003 - -

**ORDINE PUBBLICO E SICUREZZA**

Poiché uno degli obiettivi primari dell'Amministrazione è l'aumento della sicurezza, risulta fondamentale il ruolo della Polizia Municipale nello svolgimento delle attività di polizia locale, commerciale e amministrativa e di collaborazione con altre forze di polizia presenti sul territorio. L'apporto del corpo di polizia municipale nella promozione della sicurezza stradale è, pertanto, prezioso al fine di perseguire il controllo della viabilità cittadina. Parimenti importante è la tutela dell'ordine pubblico, assicurato attraverso il presidio del territorio, l'intervento del proprio personale in occasione dello svolgimento di manifestazioni e ancora grazie alla collaborazione con le forze della polizia dello stato e della protezione civile.

Altrettanto decisivo, specialmente nell'attuale momento di grave crisi economica e finanziaria, è il ruolo della Polizia

Municipale nella salvaguardia della legalità al fine di garantire a tutti gli operatori commerciali le stesse condizioni di partecipazione al mercato..

Essenziale in tal senso l'azione di vigilanza della polizia municipale volta ad assicurare il rispetto dei regolamenti delle norme in materia di commercio e pubblici esercizi, in materia edilizia, di igiene del suolo e ambientale, di tutela degli animali.

Di fondamentale importanza, infine, il ruolo svolto dalla Polizia Locale per l'attivazione dell'apparecchiatura di rilevazione della velocità da postazione fissa, che ha comportato un'immediata riduzione dei sinistri stradali e la conseguente messa in sicurezza del tratto stradale interessato e precisamente dello svincolo sulla S.S. 130 dalla Via San Sperate.

**PERSONALE**

Categoria	B1	B3	C	D1	D3
Dipendenti	0	0	4	2	0

**DOCUMENTO UNICO DI PROGRAMMAZIONE 2016 - 2018**

**3.8 - SPESA PREVISTA PER LA REALIZZAZIONE DEL PROGRAMMA M003P001**

**IMPIEGHI**

	Anno 2016		Anno 2017		Anno 2018	
	entità	% su Tot	entità	% su Tot	entità	% su Tot
Redditi da lavoro dipendente	154.706,93	57.39%	154.706,93	57.39%	154.706,93	57.39%
Imposte e tasse a carico dell'ente	10.450,00	3.88%	10.450,00	3.88%	10.450,00	3.88%
Acquisto di beni e servizi	100.900,00	37.43%	100.900,00	37.43%	100.900,00	37.43%
Trasferimenti correnti	100,00	0.04%	100,00	0.04%	100,00	0.04%
Altre spese correnti	3.400,00	1.26%	3.400,00	1.26%	3.400,00	1.26%
Investimenti fissi lordi e acquisto di terreni		0%		0%		0%
<b>TOTALE PROGRAMMA</b>	<b>269.556,93</b>		<b>269.556,93</b>		<b>269.556,93</b>	

3.8 - SPESA PREVISTA PER LA REALIZZAZIONE DEL PROGRAMMA M004P001

IMPIEGHI

	Anno 2016		Anno 2017		Anno 2018	
	entità	% su Tot	entità	% su Tot	entità	% su Tot
Acquisto di beni e servizi	24.336,76	43.73%	24.336,76	43.73%	24.336,76	43.73%
Trasferimenti correnti	3.000,00	5.39%	3.000,00	5.39%	3.000,00	5.39%
Interessi passivi	28.310,87	50.88%	28.310,87	50.88%	28.310,87	50.88%
Investimenti fissi lordi e acquisto di terreni		0%		0%		0%
<b>TOTALE PROGRAMMA</b>	<b>55.647,63</b>		<b>55.647,63</b>		<b>55.647,63</b>	

3.7 - PROGRAMMA N° M004P0020000 - Altri ordini di istruzione non universitaria - DI CUI ALLA MISSIONE N° M004 - -

**DOCUMENTO UNICO DI PROGRAMMAZIONE 2016 - 2018**

3.8 - SPESA PREVISTA PER LA REALIZZAZIONE DEL PROGRAMMA M004P002

IMPIEGHI

	Anno 2016		Anno 2017		Anno 2018	
	entità	% su Tot	entità	% su Tot	entità	% su Tot
Acquisto di beni e servizi	80.100,00	82.4%	80.100,00	82.4%	80.100,00	82.4%
Trasferimenti correnti	17.000,00	17.49%	17.000,00	17.49%	17.000,00	17.49%
Interessi passivi	106,21	0.11%	106,21	0.11%	106,21	0.11%
Investimenti fissi lordi e acquisto di terreni		0%		0%		0%
<b>TOTALE PROGRAMMA</b>	<b>97.206,21</b>		<b>97.206,21</b>		<b>97.206,21</b>	

COMUNE DI DECIMOMANNU

**DOCUMENTO UNICO DI PROGRAMMAZIONE 2016 - 2018**

3.8 - SPESA PREVISTA PER LA REALIZZAZIONE DEL PROGRAMMA M004P006

IMPIEGHI

	Anno 2016		Anno 2017		Anno 2018	
	entità	% su Tot	entità	% su Tot	entità	% su Tot
Redditi da lavoro dipendente	30.472,00	11.37%	30.472,00	11.37%	30.472,00	11.37%
Imposte e tasse a carico dell'ente	2.000,00	0.75%	2.000,00	0.75%	2.000,00	0.75%
Acquisto di beni e servizi	208.492,72	77.77%	208.492,72	77.77%	208.492,72	77.77%
Trasferimenti correnti	27.131,55	10.12%	27.131,55	10.12%	27.131,55	10.12%
<b>TOTALE PROGRAMMA</b>	<b>268.096,27</b>		<b>268.096,27</b>		<b>268.096,27</b>	

COMUNE DI DECIMOMANNU

**DOCUMENTO UNICO DI PROGRAMMAZIONE 2016 - 2018**

3.8 - SPESA PREVISTA PER LA REALIZZAZIONE DEL PROGRAMMA M005P001

IMPIEGHI

	Anno 2016		Anno 2017		Anno 2018	
	entità	% su Tot	entità	% su Tot	entità	% su Tot
Acquisto di beni e servizi	86.500,00	86.79%	86.500,00	86.79%	86.500,00	86.79%
Trasferimenti correnti	13.170,84	13.21%	13.170,84	13.21%	13.170,84	13.21%
Investimenti fissi lordi e acquisto di terreni		0%		0%		0%
<b>TOTALE PROGRAMMA</b>	<b>99.670,84</b>		<b>99.670,84</b>		<b>99.670,84</b>	



**DOCUMENTO UNICO DI PROGRAMMAZIONE 2016 - 2018**

## 3.8 - SPESA PREVISTA PER LA REALIZZAZIONE DEL PROGRAMMA M005P002

## IMPIEGHI

	Anno 2016		Anno 2017		Anno 2018	
	entità	% su Tot	entità	% su Tot	entità	% su Tot
Acquisto di beni e servizi	29.780,00	100%	29.780,00	100%	29.780,00	100%
Trasferimenti correnti		0%		0%		0%
Altre spese correnti		0%		0%		0%
<b>TOTALE PROGRAMMA</b>	<b>29.780,00</b>		<b>29.780,00</b>		<b>29.780,00</b>	

**DOCUMENTO UNICO DI PROGRAMMAZIONE 2016 - 2018**

## 3.8 - SPESA PREVISTA PER LA REALIZZAZIONE DEL PROGRAMMA M006P001

## IMPIEGHI

	Anno 2016		Anno 2017		Anno 2018	
	entità	% su Tot	entità	% su Tot	entità	% su Tot
Acquisto di beni e servizi	89.160,00	15.36%	79.160,00	62.23%	79.160,00	62.23%
Trasferimenti correnti	6.500,00	1.12%	6.500,00	5.11%	6.500,00	5.11%
Interessi passivi	37.719,40	6.5%	34.553,78	27.16%	34.553,78	27.16%
Spese in conto capitale		0%		0%		0%
Investimenti fissi lordi e acquisto di terreni	447.000,00	77.02%	7.000,00	5.5%	7.000,00	5.5%
<b>TOTALE PROGRAMMA</b>	<b>580.379,40</b>		<b>127.213,78</b>		<b>127.213,78</b>	

**DOCUMENTO UNICO DI PROGRAMMAZIONE 2016 - 2018**

## 3.8 - SPESA PREVISTA PER LA REALIZZAZIONE DEL PROGRAMMA M007P001

## IMPIEGHI

	Anno 2016		Anno 2017		Anno 2018	
	entità	% su Tot	entità	% su Tot	entità	% su Tot
Acquisto di beni e servizi	600,00	0.42%	600,00	100%	600,00	100%
Trasferimenti correnti		0%		0%		0%
Investimenti fissi lordi e acquisto di terreni	143.203,31	99.58%		0%		0%
Altre spese in conto capitale		0%		0%		0%
<b>TOTALE PROGRAMMA</b>	<b>143.803,31</b>		<b>600,00</b>		<b>600,00</b>	

3.7 - DESCRIZIONE DEL PROGRAMMA N° M008P0010000 - Urbanistica e assetto del territorio - DI CUI ALLA MISSIONE N° M008 - -

**3.7 - Descrizione:*****Programma 02 Edilizia residenziale pubblica e locale e piani di edilizia economico-popolare***

**Descrizione della missione:** Il programma comprende l'amministrazione ed il funzionamento delle attività e dei servizi relativi all'assegnazione in diritto di superficie e di proprietà delle aree all'interno del Piano per l'edilizia economia e popolare (PEEP).

Con apposita delibera consiliare nell'anno 2013 sono stati definiti i criteri per il cambio di regime giuridico (da superficie a proprietà) e per l'eliminazione dei vincoli delle aree concesse nel PEEP, oltreché la regolarizzazione per "convalida" dell'azione amministrativa di alcune situazioni per le quali il trasferimento dell'area non si era perfezionato con apposito atto pubblico amministrativo.

**Motivazione delle scelte:** stipula degli atti di trasferimento del titolo di proprietà dell'area su cui insiste l'immobile attraverso un procedimento di convalida finalizzato a perfezionare ex post l'atto illegittimo al fine di regolarizzare casistiche preesistenti;

**Risorse umane da impiegare:** come da riorganizzazione della struttura amministrativa e relativo organigramma della

dotazione organica approvato con deliberazione della Giunta Comunale n. .

**Risorse strumentali da utilizzare:** le risorse strumentali saranno quelle attualmente in dotazione

**DOCUMENTO UNICO DI PROGRAMMAZIONE 2016 - 2018**

3.8 - SPESA PREVISTA PER LA REALIZZAZIONE DEL PROGRAMMA M008P001

IMPIEGHI

	Anno 2016		Anno 2017		Anno 2018	
	entità	% su Tot	entità	% su Tot	entità	% su Tot
Redditi da lavoro dipendente		0%		0%		0%
Acquisto di beni e servizi		0%		0%		0%
Trasferimenti correnti		0%		0%		0%
Interessi passivi	13.727,68	35.45%	13.304,15	34.73%	13.304,15	34.73%
Investimenti fissi lordi e acquisto di terreni	10.000,00	25.82%	10.000,00	26.11%	10.000,00	26.11%
Altre spese in conto capitale	15.000,00	38.73%	15.000,00	39.16%	15.000,00	39.16%
<b>TOTALE PROGRAMMA</b>	<b>38.727,68</b>		<b>38.304,15</b>		<b>38.304,15</b>	

3.7 - PROGRAMMA N° M008P0020000 - Edilizia residenziale pubblica e locale e piani di edilizia economico-popolare - DI CUI ALLA MISSIONE N° M008 - -

**DOCUMENTO UNICO DI PROGRAMMAZIONE 2016 - 2018**

3.8 - SPESA PREVISTA PER LA REALIZZAZIONE DEL PROGRAMMA M008P002

IMPIEGHI

	Anno 2016		Anno 2017		Anno 2018	
	entità	% su Tot	entità	% su Tot	entità	% su Tot
Investimenti fissi lordi e acquisto di terreni	5.000,00	100%	5.000,00	100%	5.000,00	100%
Altre spese in conto capitale		0%		0%		0%
<b>TOTALE PROGRAMMA</b>	<b>5.000,00</b>		<b>5.000,00</b>		<b>5.000,00</b>	

## COMUNE DI DECIMOMANNU

**DOCUMENTO UNICO DI PROGRAMMAZIONE 2016 - 2018**

## 3.8 - SPESA PREVISTA PER LA REALIZZAZIONE DEL PROGRAMMA M009P002

## IMPIEGHI

	Anno 2016		Anno 2017		Anno 2018	
	entità	% su Tot	entità	% su Tot	entità	% su Tot
Imposte e tasse a carico dell'ente		0%		0%		0%
Acquisto di beni e servizi	180.571,52	95.29%	178.631,01	95.46%	178.631,01	95.46%
Trasferimenti correnti	4.500,00	2.37%	4.500,00	2.4%	4.500,00	2.4%
Interessi passivi	3.419,66	1.8%	2.988,45	1.6%	2.988,45	1.6%
Altre spese correnti	1.000,00	0.53%	1.000,00	0.53%	1.000,00	0.53%
Spese in conto capitale		0%		0%		0%
Investimenti fissi lordi e acquisto di terreni		0%		0%		0%
Contributi agli investimenti		0%		0%		0%
<b>TOTALE PROGRAMMA</b>	<b>189.491,18</b>		<b>187.119,46</b>		<b>187.119,46</b>	

**DOCUMENTO UNICO DI PROGRAMMAZIONE 2016 - 2018**

3.8 - SPESA PREVISTA PER LA REALIZZAZIONE DEL PROGRAMMA M009P003

IMPIEGHI

	Anno 2016		Anno 2017		Anno 2018	
	entità	% su Tot	entità	% su Tot	entità	% su Tot
Imposte e tasse a carico dell'ente	20.000,00	1.74%	20.000,00	1.74%	20.000,00	1.74%
Acquisto di beni e servizi	1.050.546,80	91.62%	1.050.546,80	91.62%	1.050.546,80	91.62%
Trasferimenti correnti		0%		0%		0%
Trasferimenti di tributi	51.050,81	4.45%	51.050,81	4.45%	51.050,81	4.45%
Investimenti fissi lordi e acquisto di terreni	25.000,00	2.18%	25.000,00	2.18%	25.000,00	2.18%
<b>TOTALE PROGRAMMA</b>	<b>1.146.597,61</b>		<b>1.146.597,61</b>		<b>1.146.597,61</b>	

**DOCUMENTO UNICO DI PROGRAMMAZIONE 2016 - 2018**

3.8 - SPESA PREVISTA PER LA REALIZZAZIONE DEL PROGRAMMA M009P004

IMPIEGHI

	Anno 2016		Anno 2017		Anno 2018	
	entità	% su Tot	entità	% su Tot	entità	% su Tot
Acquisto di beni e servizi		0%		0%		0%
Trasferimenti correnti	10.527,53	44.95%	10.527,53	46.36%	10.527,53	46.36%
Interessi passivi	12.891,08	55.05%	12.178,31	53.64%	12.178,31	53.64%
Investimenti fissi lordi e acquisto di terreni		0%		0%		0%
<b>TOTALE PROGRAMMA</b>	<b>23.418,61</b>		<b>22.705,84</b>		<b>22.705,84</b>	

3.7 - PROGRAMMA N° M010P0050000 - Viabilità e infrastrutture stradali - DI CUI ALLA MISSIONE N° M010 - -  
**DOCUMENTO UNICO DI PROGRAMMAZIONE 2016 - 2018**

3.8 - SPESA PREVISTA PER LA REALIZZAZIONE DEL PROGRAMMA M010P005

IMPIEGHI

	Anno 2016		Anno 2017		Anno 2018	
	entità	% su Tot	entità	% su Tot	entità	% su Tot
Imposte e tasse a carico dell'ente		0%		0%		0%
Acquisto di beni e servizi	264.000,00	56.7%	259.691,35	68.31%	259.691,35	68.31%
Interessi passivi	52.491,73	11.27%	49.961,73	13.14%	49.961,73	13.14%
Altre spese correnti	3.500,00	0.75%	3.500,00	0.92%	3.500,00	0.92%
Spese in conto capitale		0%		0%		0%
Investimenti fissi lordi e acquisto di terreni	145.604,12	31.27%	67.000,00	17.62%	67.000,00	17.62%
Altre spese in conto capitale		0%		0%		0%
<b>TOTALE PROGRAMMA</b>	<b>465.595,85</b>		<b>380.153,08</b>		<b>380.153,08</b>	

3.7 - PROGRAMMA N° M012P0010000 - Interventi per l'infanzia e i minori e per asili nido - DI CUI ALLA MISSIONE N° M012 - -

COMUNE DI DECIMOMANNU

**DOCUMENTO UNICO DI PROGRAMMAZIONE 2016 - 2018**

3.8 - SPESA PREVISTA PER LA REALIZZAZIONE DEL PROGRAMMA M012P001

IMPIEGHI

	Anno 2016		Anno 2017		Anno 2018	
	entità	% su Tot	entità	% su Tot	entità	% su Tot
Acquisto di beni e servizi	294.879,03	95.47%	294.879,03	95.47%	294.879,03	95.47%
Trasferimenti correnti	14.000,00	4.53%	14.000,00	4.53%	14.000,00	4.53%
Altre spese correnti		0%		0%		0%
<b>TOTALE PROGRAMMA</b>	<b>308.879,03</b>		<b>308.879,03</b>		<b>308.879,03</b>	

3.7 - PROGRAMMA N° M012P0020000 - Interventi per la disabilità - DI CUI ALLA MISSIONE N° M012 - -

COMUNE DI DECIMOMANNU

**DOCUMENTO UNICO DI PROGRAMMAZIONE 2016 - 2018**

3.8 - SPESA PREVISTA PER LA REALIZZAZIONE DEL PROGRAMMA M012P002

IMPIEGHI

	Anno 2016		Anno 2017		Anno 2018	
	entità	% su Tot	entità	% su Tot	entità	% su Tot
Spese correnti		0%		0%		0%
Acquisto di beni e servizi	399.458,30	27.06%	399.458,30	27.34%	399.458,30	27.84%
Trasferimenti correnti	1.061.637,66	71.92%	1.061.637,66	72.66%	1.035.437,66	72.16%
Altre spese correnti		0%		0%		0%
Investimenti fissi lordi e acquisto di terreni	15.069,00	1.02%		0%		0%
Altre spese in conto capitale		0%		0%		0%
<b>TOTALE PROGRAMMA</b>	<b>1.476.164,96</b>		<b>1.461.095,96</b>		<b>1.434.895,96</b>	

3.7 - PROGRAMMA N° M012P0030000 - Interventi per gli anziani - DI CUI ALLA MISSIONE N° M012 - -

COMUNE DI DECIMOMANNU

**DOCUMENTO UNICO DI PROGRAMMAZIONE 2016 - 2018**

3.8 - SPESA PREVISTA PER LA REALIZZAZIONE DEL PROGRAMMA M012P003

IMPIEGHI

	Anno 2016		Anno 2017		Anno 2018	
	entità	% su Tot	entità	% su Tot	entità	% su Tot
Investimenti fissi lordi e acquisto di terreni		0		0		0
<b>TOTALE PROGRAMMA</b>						

3.7 - PROGRAMMA N° M012P0050000 - Interventi per le famiglie - DI CUI ALLA MISSIONE N° M012 - -

COMUNE DI DECIMOMANNU

**DOCUMENTO UNICO DI PROGRAMMAZIONE 2016 - 2018**

3.8 - SPESA PREVISTA PER LA REALIZZAZIONE DEL PROGRAMMA M012P005

IMPIEGHI

	Anno 2016		Anno 2017		Anno 2018	
	entità	% su Tot	entità	% su Tot	entità	% su Tot
Spese correnti		0%		0%		0%
Redditi da lavoro dipendente	63.784,00	11.02%	63.784,00	11.25%	63.784,00	11.25%
Imposte e tasse a carico dell'ente	4.000,00	0.69%	4.000,00	0.71%	4.000,00	0.71%
Acquisto di beni e servizi	53.950,00	9.32%	41.950,00	7.4%	41.950,00	7.4%
Trasferimenti correnti	457.000,00	78.97%	457.000,00	80.64%	457.000,00	80.64%
Investimenti fissi lordi e acquisto di terreni		0%		0%		0%
TOTALE PROGRAMMA	578.734,00		566.734,00		566.734,00	



## COMUNE DI DECIMOMANNU

## DOCUMENTO UNICO DI PROGRAMMAZIONE 2016 - 2018

## 3.8 - SPESA PREVISTA PER LA REALIZZAZIONE DEL PROGRAMMA M012P009

## IMPIEGHI

	Anno 2016		Anno 2017		Anno 2018	
	entità	% su Tot	entità	% su Tot	entità	% su Tot
Redditi da lavoro dipendente	28.350,00	36.96%	28.350,00	36.96%	28.350,00	36.96%
Imposte e tasse a carico dell'ente	2.150,00	2.8%	2.150,00	2.8%	2.150,00	2.8%
Acquisto di beni e servizi	11.200,00	14.6%	11.200,00	14.6%	11.200,00	14.6%
Investimenti fissi lordi e acquisto di terreni	35.000,00	45.63%	35.000,00	45.63%	35.000,00	45.63%
TOTALE PROGRAMMA	76.700,00		76.700,00		76.700,00	

## DOCUMENTO UNICO DI PROGRAMMAZIONE 2016 - 2018

## 3.8 - SPESA PREVISTA PER LA REALIZZAZIONE DEL PROGRAMMA M014P001

## IMPIEGHI

	Anno 2016		Anno 2017		Anno 2018	
	entità	% su Tot	entità	% su Tot	entità	% su Tot
Acquisto di beni e servizi	30.000,00	100%	25.000,00	100%	25.000,00	100%
Investimenti fissi lordi e acquisto di terreni		0%		0%		0%
TOTALE PROGRAMMA	30.000,00		25.000,00		25.000,00	

**DOCUMENTO UNICO DI PROGRAMMAZIONE 2016 - 2018**

3.8 - SPESA PREVISTA PER LA REALIZZAZIONE DEL PROGRAMMA M014P002

IMPIEGHI

	Anno 2016		Anno 2017		Anno 2018	
	entità	% su Tot	entità	% su Tot	entità	% su Tot
Redditi da lavoro dipendente	30.020,00	6.17%	30.020,00	90.64%	30.020,00	90.64%
Imposte e tasse a carico dell'ente	1.900,00	0.39%	1.900,00	5.74%	1.900,00	5.74%
Acquisto di beni e servizi	1.200,00	0.25%	1.200,00	3.62%	1.200,00	3.62%
Trasferimenti correnti		0%		0%		0%
Investimenti fissi lordi e acquisto di terreni	453.749,77	93.2%		0%		0%
<b>TOTALE PROGRAMMA</b>	<b>486.869,77</b>		<b>33.120,00</b>		<b>33.120,00</b>	

**DOCUMENTO UNICO DI PROGRAMMAZIONE 2016 - 2018**

3.8 - SPESA PREVISTA PER LA REALIZZAZIONE DEL PROGRAMMA M014P004

IMPIEGHI

	Anno 2016		Anno 2017		Anno 2018	
	entità	% su Tot	entità	% su Tot	entità	% su Tot
Acquisto di beni e servizi		0		0		0
Spese in conto capitale		0		0		0
Investimenti fissi lordi e acquisto di terreni		0		0		0
Altri trasferimenti in conto capitale		0		0		0
<b>TOTALE PROGRAMMA</b>						

**DOCUMENTO UNICO DI PROGRAMMAZIONE 2016 - 2018**

3.8 - SPESA PREVISTA PER LA REALIZZAZIONE DEL PROGRAMMA M020P003

IMPIEGHI

	Anno 2016		Anno 2017		Anno 2018	
	entità	% su Tot	entità	% su Tot	entità	% su Tot
Altre spese correnti	124.156,00	100%	151.471,27	100%	178.785,38	100%
TOTALE PROGRAMMA	124.156,00		151.471,27		178.785,38	

# *COMUNE DI DECIMOMANNU*

*PROVINCIA DI CAGLIARI*

**Documento Unico di Programmazione**

**Sezione Operativa**

**Parte Seconda**

**2016 - 2018**

# PIANO TRIENNALE DEL FABBISOGNO DEL PERSONALE

ANNO 2016

## Assunzioni a tempo indeterminato

<b>Categoria</b>	<b>Profilo Professionale</b>	<b>Part time o full time</b>	<b>Modalità di reclutamento</b>
//	//	//	//

## Assunzioni a tempo determinato

<b>Categoria</b>	<b>Profilo Professionale</b>	<b>Part time o full time</b>	<b>Modalità di reclutamento</b>
<i>n. 1 D</i>	<i>Ingegnere</i>	<i>Full time</i>	<i>Comando</i>
<i>n. 1 C</i>	<i>Istruttore Amministrativo</i>	<i>Part time 30 ore settimanali dall'1.01.2016 al 30.06.2016</i>	<i>Selezione pubblica ovvero tramite l'utilizzo di graduatoria valida presso altro Comune previa stipula di protocollo di Intesa</i>
<i>n. 1 C</i>	<i>Istruttore Tecnico Geometra</i>	<i>Part time 30 ore settimanali dall'1.01.2016 al 30.06.2016</i>	<i>Selezione pubblica ovvero tramite l'utilizzo di graduatoria valida presso altro Comune previa stipula di protocollo di Intesa</i>

### Assunzioni Flessibili

<b>Categoria</b>	<b>Profilo Professionale</b>	<b>Part time o full time</b>	<b>Modalità di reclutamento</b>
<i>n. 1 C</i>	<i>Istruttore Amministrativo Contabile</i>	<i>Full time dall'1.01.2016 al 31.05.2016</i>	<i>Somministrazione di lavoro</i>

**ANNO 2017**

### Assunzioni a tempo indeterminato

<b>Categoria</b>	<b>Profilo Professionale</b>	<b>Part time o full time</b>	<b>Modalità di reclutamento</b>
<i>n. 1 C1</i>	<i>Istruttore Amministrativo Contabile</i>	<i>Full Time</i>	<i>Utilizzo graduatoria valida presso altro Comune previa stipula di protocollo di Intesa</i>

### Assunzioni a tempo determinato

<b>Categoria</b>	<b>Profilo Professionale</b>	<b>Part time o full time</b>	<b>Modalità di reclutamento</b>
<i>--</i>	<i>---</i>	<i>---</i>	<i>---</i>

### Assunzioni Flessibili

<b>Categoria</b>	<b>Profilo Professionale</b>	<b>Part time o full time</b>	<b>Modalità di reclutamento</b>
---	--	---	---

ANNO 2018

### Assunzioni a tempo indeterminato

<b>Categoria</b>	<b>Profilo Professionale</b>	<b>Part time o full time</b>	<b>Modalità di reclutamento</b>
<i>n. 1 C1</i>	<i>Istruttore Amministrativo Contabile</i>	<i>Full Time</i>	<i>Utilizzo graduatoria valida presso altro Comune previa stipula di protocollo di Intesa</i>

### Assunzioni a tempo determinato

<b>Categoria</b>	<b>Profilo Professionale</b>	<b>Part time o full time</b>	<b>Modalità di reclutamento</b>
--	---	---	---

### Assunzioni Flessibili

<b>Categoria</b>	<b>Profilo Professionale</b>	<b>Part time o full time</b>	<b>Modalità di reclutamento</b>
---	--	---	---



**SCHEDA 2: PROGRAMMA TRIENNALE DELLE OPERE PUBBLICHE 2016/2018  
DELL'AMMINISTRAZIONE Comune di Decimomannu**

**ARTICOLAZIONE DELLA COPERTURA FINANZIARIA**

**PROGRAMMA TRIENNALE  
DELLE OPERE PUBBLICHE**

N. progr. (1)	Cod. Int. Amm.ne (2)	CODICE ISTAT			Tipologia (3)	Categoria (3)	DESCRIZIONE DELL'INTERVENTO	STIMA DEI COSTI DEL PROGRAMMA				Cessione Immobili (4)	Apporto di capitale privato	
		Reg.	Prov.	Com.				Primo Anno	Secondo Anno	Terzo Anno	Totale		S/N (4)	Importo
1		020	092	015	09	A05 31	Lavori di ampliamento del cimitero	200.000,00			200.000,00	N	0,00	
2		020	092	015	08	A01 01	Completamento opere di urbanizzazione zona P.I.P.	250.000,00			250.000,00	N	0,00	
3		020	092	015	07	A02 11	Intervento di mitigazione del rischio idraulico per il canale Sa Serra	200.000,00			200.000,00	N	0,00	
4		020	092	015	06	A01 01	Manutenzione ordinaria strade comunali	230.000,00			230.000,00	N	0,00	
5		020	092	015	08	A01 01	Completamento allargamento via San Sperate	270.000,00			270.000,00	N	0,00	
6		020	092	015	07	A05 08	Intervento adeguamento e di messa in sicurezza della scuola Materna	240.000,00			240.000,00	N	0,00	
7		020	092	015	04	A05 08	Intervento di riqualificazione del complesso scolastico della Scuola Elementare e Media	100.000,00	900.000,00		1.000.000,00	N	0,00	
8		020	092	015	08	A01 01	Completamento pista ciclabile intercomunale, tratto via Nazionale - Parco S. Greca		250.000,00		250.000,00	N	0,00	
9		020	092	015	08	A05 12	Lavori di completamento della palestra polifunzionale - 3° lotto		440.000,00		440.000,00	N	0,00	
10		020	092	015	99	A01 01	Interventi per eliminazione del rischio idraulico nella viabilità urbana		100.000,00		100.000,00	N	0,00	
11		020	092	015	06	A01 01	Manutenzione ordinaria strade comunali		300.000,00		300.000,00	N	0,00	
12		020	092	015	01	A01 01	Realizzazione interventi di riqualificazione ambientale con la realizzazione di piste ciclabili "Progetto parco dei due fiumi-1° lotto"			300.000,00	300.000,00	N	0,00	
TOTALE								1.490.000,00	1.990.000,00	300.000,00			0,00	

Note:

**Il responsabile del programma  
(Alessandro L. Fontana)**

(1) Numero progressivo da 1 a N. a partire dalle opere del primo anno.

(2) Eventuale codice identificativo dell'intervento eventualmente attribuito dall'Amministrazione (può essere vuoto).

(3) Vedi Tabella 1 e Tabella 2.

(4) Da compilarsi solo nell'ipotesi di cui all'art. 19 comma 5-ter della Legge 109/94 e s.m.i. quando si tratta d'intervento che si realizza a seguito di specifica alienazione a favore dell'appaltatore. In caso affermativo compilare la scheda 2B.

**SCHEDA 2b: PROGRAMMA TRIENNALE DELLE OPERE PUBBLICHE  
2016/2018  
DELL'AMMINISTRAZIONE Comune di Decimomannu**

**ELENCO DEGLI IMMOBILI DA TRASFERIRE  
ex articolo 19 comma 5 ter della legge 109/94 e s.m.i.**

Note:

Il responsabile del programma  
(Alessandro L. Fontana)

(1) viene riportato il numero progressivo dell'intervento di riferimento

**SCHEDA 3: PROGRAMMA TRIENNALE DELLE OPERE PUBBLICHE  
2016/2018  
DELL'AMMINISTRAZIONE Comune di Decimomannu**

**ELENCO ANNUALE**

**Note:**

**Il responsabile del programma  
(Alessandro L. Fontana)**

(1) Eventuale codice identificativo dell'intervento attribuito dall'Amministrazione (può essere vuoto)

(2) La codifica dell'intervento CUI (C.F. + ANNO + n. progressivo) verrà composta e confermata, al momento della pubblicazione, dal sistema informativo di gestione.

(3) Indicare le finalità utilizzando la tabella 5.

(4) Vedi art. 14 comma 3 Legge 109/94 e s.m.i. e secondo le priorità indicate dall'Amministrazione con una scala espressa in tre livelli (1=massima priorità; 3=minima priorità).

(5) Indicare la fase della progettazione approvata dell'opera come da Tabella 4.



COMUNE DI DECIMOMANNU  
Provincia di Cagliari

Piano delle alienazioni immobiliari							
art. 58 D.L. 112/2008 convertito con Legge 133/2008							
Identificativo immobile	Identificazione catastale / identificazione Lotta	Indirizzo / Località	Destinazione urbanistica / Consistenza	Descrizione	Procedura di alienazione e criterio di aggiudicazione	Prezzo di vendita	Destinazione del ricavato
1	lotto n. 51	Piano di zona Sa Serra	(C) superficie mq 295 volumetria realizzabile 532 mc per la residenza 117 mc di servizi connessi con la residenza	Il lotto allo stato attuale comprende nella sua superficie fondiaria il marciapiede, gravato da sottoservizi, prospiciente il medesimo lotto	Affidamento in conformità al regolamento di assegnazione delle aree PEEP	€ 18.728,50	Ai sensi dell'art. 199 del D.Lgs. 267/2000 le entrate derivanti dall'alienazione di beni e diritti patrimoniali possono essere utilizzate per l'attivazione degli investimenti.
2	lotto n. 54	Piano di zona Sa Serra	(C) superficie mq 350 volumetria realizzabile 532 mc per la residenza 117 mc di servizi connessi con la residenza	Il lotto è allo stato attuale unito al lotto 55 e la vendita sarà effettuata previo frazionamento delle due aree	Affidamento in conformità al regolamento di assegnazione delle aree PEEP	€ 19.845,00	Ai sensi dell'art. 199 del D.Lgs. 267/2000 le entrate derivanti dall'alienazione di beni e diritti patrimoniali possono essere utilizzate per l'attivazione degli investimenti.
3	lotto n. 55	Piano di zona Sa Serra	(C) superficie mq 404 volumetria realizzabile 532 mc per la residenza 117 mc di servizi connessi con la residenza	Il lotto è allo stato attuale unito al lotto 54 e la vendita sarà effettuata previo frazionamento delle due aree	Affidamento in conformità al regolamento di assegnazione delle aree PEEP	€ 22.908,50	Ai sensi dell'art. 199 del D.Lgs. 267/2000 le entrate derivanti dall'alienazione di beni e diritti patrimoniali possono essere utilizzate per l'attivazione degli investimenti.
4	lotto n. 57	Piano di zona Sa Serra	(C) superficie mq 298 volumetria realizzabile 532 mc per la residenza 117 mc di servizi connessi con la residenza	Il lotto allo stato attuale comprende nella sua superficie fondiaria il marciapiede, gravato da sottoservizi, prospiciente il medesimo lotto	Affidamento in conformità al regolamento di assegnazione delle aree PEEP	€ 18.783,20	Ai sensi dell'art. 199 del D.Lgs. 267/2000 le entrate derivanti dall'alienazione di beni e diritti patrimoniali possono essere utilizzate per l'attivazione degli investimenti.
5	lotto n. 59	Piano di zona Sa Serra	(C) superficie mq 307 volumetria realizzabile 532 mc per la residenza 117 mc di servizi connessi con la residenza	Il lotto allo stato attuale comprende nella sua superficie fondiaria il marciapiede, gravato da sottoservizi, prospiciente il medesimo lotto	Affidamento in conformità al regolamento di assegnazione delle aree PEEP	€ 15.869,40	Ai sensi dell'art. 199 del D.Lgs. 267/2000 le entrate derivanti dall'alienazione di beni e diritti patrimoniali possono essere utilizzate per l'attivazione degli investimenti.
6	lotto n. 60	Piano di zona Sa Serra	(C) superficie mq 307 volumetria realizzabile 532 mc per la residenza 117 mc di servizi connessi con la residenza	Il lotto allo stato attuale comprende nella sua superficie fondiaria il marciapiede, gravato da sottoservizi, prospiciente il medesimo lotto	Affidamento in conformità al regolamento di assegnazione delle aree PEEP	€ 17.408,90	Ai sensi dell'art. 199 del D.Lgs. 267/2000 le entrate derivanti dall'alienazione di beni e diritti patrimoniali possono essere utilizzate per l'attivazione degli investimenti.
7	foglio 6 mappale 269 e 271	Località "Bingia Cattedu"	(D) superficie mq. 9425 ( detta superficie di collegamento al PIP. Per l'edificazione si dovrà predisporre apposito Piano Attuativo, che specificherà tutti i parametri di tipo edilizio ed urbanistico di disciplina degli interventi e nel rispetto di quanto previsto nello stralcio funzionale n. 2 della Pratica di Lottizzazione n. 127/00 nel quale è stata predisposta la formazione di n. 5 lotti con dimensioni che vanno da mq. 1150,00 a mq. 1867,00, di cui una parte da cedere a verde pubblico e una parte per la formazione di strade, che garantisce l'accesso alla zona verde e ai lotti di nuova formazione.	La superficie da cedere è pari a mq. 9.425 circa e corrisponde alla superficie dei mappali 269 e 271 al netto della superficie di circa 1.300 mq. che il Comune utilizzerà per la realizzazione della viabilità di collegamento al PIP. Per l'edificazione si dovrà predisporre apposito Piano Attuativo, che specificherà tutti i parametri di tipo edilizio ed urbanistico di disciplina degli interventi e nel rispetto di quanto previsto nello stralcio funzionale n. 2 della Pratica di Lottizzazione n. 127/00 nel quale è stata predisposta la formazione di n. 5 lotti con dimensioni che vanno da mq. 1150,00 a mq. 1867,00, di cui una parte da cedere a verde pubblico e una parte per la formazione di strade, che garantisce l'accesso alla zona verde e ai lotti di nuova formazione.	Pubblico incanto / offerta segreta almeno pari o in aumento rispetto al prezzo posto a base d'asta	€ 300.285,20	Ai sensi dell'art. 199 del D.Lgs. 267/2000 le entrate derivanti dall'alienazione di beni e diritti patrimoniali possono essere utilizzate per l'attivazione degli investimenti.
8	foglio 11 mappale 1326	Via Cagliari	(BC) superficie totale mq. 293 volumetria realizzabile mc 678	Il lotto ha una superficie totale di mq. 293,00, di cui mq. 226,00 ricadenti in Zona "B" con una volumetria realizzabile di metri cubi 678,00, e 67,00 mq. ricadenti in zona "C". Dei 67,00 mq. ricadenti in zona "C", 22 mq. sono da destinare a strade e 45 mq. sono da cedere agli eventuali lottizzanti previo frazionamento.	Pubblico incanto / offerta segreta almeno pari o in aumento rispetto al prezzo posto a base d'asta	€ 49.969,00	Ai sensi dell'art. 199 del D.Lgs. 267/2000 le entrate derivanti dall'alienazione di beni e diritti patrimoniali possono essere utilizzate per l'attivazione degli investimenti.
9	foglio 12 mappale 317	Piano Inseadamenti Produttivi	(D) superficie mq. 1212 volumetria realizzabile mc 5040		Pubblico incanto / offerta segreta almeno pari o in aumento rispetto al prezzo posto a base d'asta	€ 28.518,36	Ai sensi dell'art. 199 del D.Lgs. 267/2000 le entrate derivanti dall'alienazione di beni e diritti patrimoniali possono essere utilizzate per l'attivazione degli investimenti.
10	foglio 10 mappale 227 (alb)	Località "Terrainini"	(D**) superficie mq. 1.870,00.	Secondo le Norme di Attuazione del Piano Urbanistico Comunale di cui al Titolo II "Norme specifiche di zona" Art. 12 riguardante la Zona "D" e relativi comparti, il comparto in oggetto contrassegnato con ""**" è destinato alla sola realizzazione di una centrale di betonaggio. Qualsiasi intervento non può modificare la destinazione specifica, salvo che non si tratti di altro destinazione analogo o strettamente collegata a quella precedente. Per il comparto contrassegnato con ""**" è destinato alla realizzazione di una centrale di betonaggio, l'indice volumetrico è limitato a 0,3 mc/mq. Le residenze saranno ammesse solo per servizio di eventuale personale di custodia nella misura di 1 (uno) alloggio aziendale fino a 20 addetti e 2 (due) alloggi nel caso di un numero di addetti superiore a 20. Ad oggi si rileva la totale impossibilità edificatoria dell'area a seguito dell'adozione del Piano Stralcio delle Fiasche Fluviali (PSFF) avvenuta con deliberazione RAS - Autorità di Bacino Regionale - Comitato Istituzionale n. 1 del 20 giugno 2013.	Pubblico incanto / offerta segreta almeno pari o in aumento rispetto al prezzo posto a base d'asta	€ 48.750,00	Ai sensi dell'art. 199 del D.Lgs. 267/2000 le entrate derivanti dall'alienazione di beni e diritti patrimoniali possono essere utilizzate per l'attivazione degli investimenti.
11	foglio 15 mappale 1338	Piano di zona Sa Serra	(C) superficie mq. 1.647,00. Volumetria realizzabile	Il lotto è destinato all'edificazione di soli servizi connessi con la residenza	Pubblico incanto / offerta segreta almeno pari o in aumento rispetto al prezzo posto a base d'asta	€ 424.781,30	Ai sensi dell'art. 199 del D.Lgs. 267/2000 le entrate derivanti dall'alienazione di beni e diritti patrimoniali possono essere utilizzate per l'attivazione degli investimenti.
12	foglio 13 mappale 2445	Piano di risanamento Forada Mannu	(C) superficie mq. 122 volumetria realizzabile 362 mc per la residenza 104 mc di servizi connessi con la residenza	L'edificazione è subordinata alla approvazione di una variante al Piano di Lottizzazione "Forada Mannu" -comparto B.	Cazione principale: Permessa Cazione secondaria: Pubblico incanto / offerta segreta almeno pari o in aumento rispetto al prezzo posto a base d'asta	€ 31.634,00	Ai sensi dell'art. 199 del D.Lgs. 267/2000 le entrate derivanti dall'alienazione di beni e diritti patrimoniali possono essere utilizzate per l'attivazione degli investimenti.

PIANO DELLE ALIENAZIONI



# COMUNE DI DECIMOMANNU

Provincia di Cagliari

Piazza Municipio n. 1 – 09033 Decimomannu

Tel. 070/9667003-30-09-24 fax 070/962078

e mail: settorefinanziario@pec.comune.decimomannu.ca.it

**Verbale n. 20 del 17/11/2015**

## PARERE SU DOCUMENTO UNICO DI PROGRAMMAZIONE

L'anno duemilaquindici, addì 17 del mese di novembre, il Revisore dei Conti Pinna rag. Luciano, nominato revisore dei conti con deliberazione consiliare 35 del 04.10.2012;

### **Premesso che:**

Il Documento Unico di Programmazione sostituisce, la Relazione Previsionale e Programmatica, così da permettere l'attività di guida strategica e operativa degli enti locali e fronteggiare in modo permanente, sistemico e unitario le discontinuità ambientali e organizzative.

Il DUP, nel rispetto del principio del coordinamento e della coerenza dei documenti di bilancio, costituisce:

1. il presupposto necessario di tutti gli altri documenti di programmazione;
2. è lo strumento di collegamento tra il livello della programmazione strategica ed operativa e quello di programmazione esecutiva contenuto nel Piano esecutivo di gestione (PEG), capace di favorire il buon governo dell'amministrazione pubblica

Il documento si compone di due sezioni: la Sezione Strategica (SeS) e la Sezione Operativa (SeO).

La prima ha un orizzonte temporale di riferimento pari a quella del mandato amministrativo, la seconda pari a quello del bilancio di previsione.

In particolare la Sezione Strategica sviluppa e concretizza le linee programmatiche di mandato, Missione, Visione Indirizzi strategici dell'Ente, in coerenza con la programmazione di Governo e con quella Regionale.

Tale processo è supportato da un'analisi strategica delle condizioni interne ed esterne all'Ente, sia in termini attuali che prospettici, così che l'analisi degli scenari possa rilevarsi utile all'Amministrazione nel compiere le scelte più urgenti e appropriate.

La Sezione Operativa ha carattere generale, contenuto programmatico e costituisce lo strumento di supporto al processo di previsione di indirizzi e obiettivi previsti nella Sezione Strategica.

Questa infatti, contiene la programmazione operativa dell'ente, avendo a riferimento un arco temporale sia annuale che pluriennale.

Essa si struttura in due parti fondamentali:

- Parte 1, nella quale sono descritte le motivazioni delle scelte programmatiche effettuate, sia con riferimento all'ente sia al gruppo amministrazione pubblica, e definiti, per tutto il periodo di riferimento del DUP, i singoli programmi da realizzare ed i relativi obiettivi annuali;
- Parte 2, contenente la programmazione dettagliata, relativamente all'arco temporale di riferimento del DUP, delle opere pubbliche, del fabbisogno di personale e delle alienazioni e valorizzazioni del patrimonio

La parte finanziaria della Sezione redatta per competenza e per cassa; si fonda su valutazioni di natura economico-patrimoniali e copre un arco temporale pari a quello del bilancio di previsione.

Dal punto di vista tecnico invece, individua, per ogni singola missione, i programmi che l'ente intende realizzare per conseguire gli obiettivi strategici definiti nella Sezione Strategica.

Per ogni programma, e per tutto il periodo di riferimento del DUP, sono individuati gli obiettivi operativi annuali da raggiungere.

~~I programmi rappresentano dunque il cardine della programmazione, in quanto~~  
costituendo la base sulla quale implementare il processo di definizione degli indirizzi e delle scelte, sulla base di questi verrà predisposto il PEG e affidati obiettivi e risorse ai responsabili dei servizi.

La Sezione Operativa presenta inoltre la descrizione e l'analisi della situazione economico – finanziaria degli organismi gestionali esterni facenti parte del gruppo amministrazione

pubblica, gli obiettivi che si intendono raggiungere tramite i medesimi, sia in termini di bilancio sia in termini di efficienza, efficacia ed economicità e gli indirizzi in materia di contenimento dei costi del personale delle eventuali società controllate dal Comune, così come previsti dall'art. 18 comma 2-bis del D.L. 25/06/2008, n. 112 e ss.mm.ii.

La Sezione Operativa infine comprende la programmazione in materia di lavori pubblici, personale e patrimonio.

**Visti** i principi contabili pubblicati sul sito del Ministero dell'Economia e delle Finanze ed in particolare il Principio contabile concernente la competenza finanziaria per il 2015;

**Visto** il D.Lgs. 10 agosto 2014 n. 126 che ha modificato ed integrato il D.Lgs. 23 giugno 2011 n. 118, con riferimento ai sistemi contabili ed agli schemi di bilancio delle Regioni, degli enti locali e dei loro organismi, a norma degli articoli 1 e 2 della legge 5 maggio 2009, n. 42;

**Richiamato** l'art. 11 del D.Lgs. 118/2011, così come modificato ed integrato dal D.Lgs. 126/2014, ed in particolare il comma 14 il quale prescrive che a decorrere dal 2016 gli enti locali adottano gli schemi di bilancio previsti dal comma 1 (schemi armonizzati) che assumono valore a tutti gli effetti giuridici, anche con riguardo alla funzione autorizzatoria;

**Richiamato, altresì**, il principio della programmazione di cui citato allegato 4/1 al D.Lgs. 118/2011, in base al quale per l'esercizio 2015 gli enti che non hanno partecipato al periodo di sperimentazione di cui all'art. 78 del D.Lgs. 118/2011 non sono tenuti alla predisposizione del DUP e adottano il documento di programmazione previsto dall'ordinamento vigente nell'esercizio 2014 (relazione previsionale programmatica), e pertanto il primo DUP è adottato con riferimento agli esercizi 2016 e successivi;

**Considerato** che il Comune di Decimomannu **non ha partecipato** al periodo di sperimentazione di cui all'art. 78 del D.Lgs. 118/2011, e pertanto ha l'obbligo di adottare gli schemi di bilancio previsti dal comma 1 predetto decreto legislativo a decorrere dall'esercizio 2016;

**Visto** il Decreto del Ministro dell'Interno del 3 luglio 2015, pubblicato sulla Gazzetta Ufficiale n. 157 del 09-07-2015, che ha differito dal 31 luglio al 31 ottobre 2015 il termine di presentazione del Documento unico di programmazione (D.U.P.) 2016-2018 degli enti locali;

**Dato atto** che con D.M. 28 ottobre 2015 il Ministero dell'Interno ha sancito l'ulteriore differimento – dal 31 ottobre al 31 dicembre 2015 - del termine per la presentazione del Documento unico di programmazione (DUP) e, inoltre differisce dal 31 dicembre 2015 al 31 marzo 2016 il termine per l'approvazione del bilancio di previsione degli enti locali.

**Vista ed esaminata** la proposta di deliberazione n. **101 del 14/10/2015** avente ad oggetto “Documento Unico di Programmazione (DUP)” avanzata dal Responsabile del Terzo Settore - Area Servizio Finanziario – e predisposta tenendo anche conto delle informazioni fornite dai vari settori comunali, in relazione alle linee programmatiche di mandato ed agli indirizzi programmatori vigenti forniti dall'Amministrazione Comunale;

Ritenuta detta proposta è redatta nel rispetto del D.Lgs. n. 118/2011;

Dato atto che il Modello Organizzativo dell'Ente è così rappresentato:

**SECRETARIO COMUNALE**

1° SETTORE	2° SETTORE	3° SETTORE	4° SETTORE	5° SETTORE
Risorse umane assegnate	Risorse umane assegnate	Risorse umane assegnate	Risorse umane assegnate	Risorse umane assegnate
N. 1 Funzionario cat. D3	N. 2 Istruttori cat. D1	N. 2 Funzionari cat. D3 di cui - 1 in comando presso Corte Conti	N. 1 Istruttori cat. D1	N. 1 Istruttori cat. D1
N. 2 Istruttori cat. D1	N. 5 Istruttori cat. C	N. 2 Istruttori cat. C	N. 2 Istruttori cat. C	N. 1 Istruttori cat. C
N. 4 Istruttori cat. C	N. 1 Esecutore cat. B1 81,60%	N. 1 Esecutore cat. B1 81,40%	----	N. 1 Collaboratore cat. B3
N. 2 Collaboratori cat. B3	----	N. 1 interinale (dal 01.01/31/12/2015)	----	N. 2 Esecutori cat. B1
N. 2 Esecutori cat. B1	----	N. 1 Istruttore Tecnico 50%	----	----



## EQUILIBRI DI BILANCIO

Nelle tabella sotto riportate sono rappresentati gli equilibri di bilancio del prossimo triennio nella competenza corrente e in conto capitale.

EQUILIBRIO DI PARTE CAPITALE	ESERCIZIO FINANZIARIO		
	2016	2017	2018
FONDO PLURIENNALE VINCOLATE PER SPESE CORRENTI	2.064,36	2.064,36	2.064,36
TOTALE ENTRATE CORRENTI	7.097.784,99	7.052.251,79	7.052.251,79
TOTALE SPESE CORRENTI	7.099.849,35	7.054.316,15	7.054.316,15
<b>DIFFERENZA</b>	<b>0,00</b>	<b>0,00</b>	<b>0,00</b>
ENTRATE CORRENTI DESTINATE A INVESTIMENTI	-----	-----	-----
<b>DIFFERENZA</b>	-----	-----	-----

EQUILIBRIO DI PARTE CAPITALE	ESERCIZIO FINANZIARIO		
	2016	2017	2018
FONDO PLURIENNALE VINCOLATE PER SPESE IN CONTO CAPITALE	54.673,82	----	----
TOTALE ENTRATE IN CONTO CAPITALE	1.310.998,66	235.046,28	235.046,28
TOTALE SPESE IN CONTO CAPITALE	1.365.672,48	235.046,28	235.046,28
<b>DIFFERENZA</b>	<b>0,00</b>	<b>0,00</b>	<b>0,00</b>
ENTRATE CORRENTI DESTINATE A INVESTIMENTI	-----	-----	-----
<b>DIFFERENZA</b>	-----	-----	-----

Nel triennio sono previsti flussi di cassa da garantire un livello significativo del fondo di cassa e per allineare i flussi di cassa in uscita ai diversi incassi dell'Ente, soprattutto nella prima parte di ogni esercizio finanziario.

Esaminati i rispettivi documenti contabili, di cui si riporta sinteticamente:

## RIEPILOGO GENERALE DELLE ENTRATE PER TITOLI

TITOLO TIPOLOGIA	DENOMINAZIONE	RESIDUI RESUNTI AL ERMINE DEL 2015	PREVISIONI DEFINITIVE DEL 2015	PREVISIONI ANNO 2016....	PREVISIONI DELL'ANNO 2017	PREVISIONI DELL'ANNO 2018
Fondo pluriennale vincolato per spese correnti (1)			Prev. Comp. 1.124.720,69	2.064,36	2.064,36	2.064,36
Fondo pluriennale vincolato per spese in conto capitale (1)			Prev. Comp. 4.922.966,97	54.673,82	0,00	0,00
Utilizzo avanzo di Amministrazione			Prev. Comp.	0,00	0,00	0,00
- di cui avanzo vincolato utilizzato anticipatamente (2)			Prev. Comp. 0,00	0,00	0,00	0,00
Fondo di Cassa all'1/1/esercizio di riferimento			Prev. Comp. 0,00	2.611.067,26	0,00	0,00
<b>TITOLO</b>	<b>DENOMINAZIONE</b>	<b>RESIDUI RESUNTI AL ERMINE DEL 2015</b>	<b>PREVISIONI DEFINITIVE DEL 2015</b>	<b>PREVISIONI ANNO 2016....</b>	<b>PREVISIONI DELL'ANNO 2017</b>	<b>PREVISIONI DELL'ANNO 2018</b>
<b>TITOLO 1</b>	<b>Entrate correnti di natura tributaria per spese correnti (1)</b>	<b>1.253.184,13</b>	previsioni di comp.za previsioni di cassa 2.590.078,05 0,00	2.550.379,31 3.842.894,05	2.600.379,31	2.600.379,31
<b>TITOLO 2</b>	<b>Trasferimenti correnti</b>	<b>2.568.257,82</b>	previsioni di comp.za previsioni di cassa 3.686.105,04 0,00	3.795.166,98 6.274.091,60	3.699.633,78	3.699.633,78
<b>TITOLO 3</b>	<b>Entrate extratributarie</b>	<b>248.295,16</b>	previsioni di comp.za previsioni di cassa 848.391,70 0,00	752.238,70 1.095.533,86	752.238,70	752.238,70
<b>TITOLO 4</b>	<b>Entrate in conto capitale</b>	<b>5.353.267,78</b>	previsioni di comp.za previsioni di cassa 2.224.708,91 0,00	1.310.998,66 6.664.266,44	235.046,28	235.046,28
<b>TITOLO 6</b>	<b>Accensione di prestiti</b>	<b>47.582,94</b>	previsioni di comp.za previsioni di cassa 2.590.078,05 0,00	0,00 47.582,94	0,00	0,00
<b>TITOLO 9</b>	<b>Entrate per conto terzi e Partite di Giro</b>	<b>211.896,28</b>	previsioni di comp.za previsioni di cassa 1.552.000,00 0,00	1.452.000,00 1.663.896,28	1.452.000,00	1.452.000,00
<b>TOTALE TITOLI</b>		<b>9.682.484,11</b>	previsioni di comp.za previsioni di cassa <b>10.901.283,70</b> 0,00	9.860.783,65 19.588.265,17	8.739.298,07	8.739.298,07
<b>TOTALE GENERALE DELLE ENTRATE</b>		<b>9.682.484,11</b>	previsioni di comp.za previsioni di cassa 17.058.573,91	9.917.521,83 22.199.332,43	8.741.362,43	8.741.362,43

## RIEPILOGO GENERALE DELLE SPESE PER TITOLI

TITOLO TIPOLOGIA	DENOMINAZIONE	RESIDUI RESUNTI AL ERMINE DEL 2015		PREVISIONI DEFINITIVE DEL 2015			
					PREVISIONI ANNO 2016....	PREVISIONI DELL'ANNO 2017	PREVISIONI DELL'ANNO 2018
<b>TITOLO 1</b>	Spese correnti	2.533.276,53	Prev.di comp.za di cui: - già impegnato - fondo plurienn.le - prev. ne di cassa	8.129.207,61  2.064,36 10.265.791,54	6.918.542,99 98.150,97 0,00 9.391.596,57	6.863.753,28 2.064,36 0,00	6.863.753,28 0,00 0,00
<b>TITOLO 2</b>	Spese in conto capitale	5.566.954,72	Prev.di comp.za di cui: - già impegnato - fondo plurienn.le - prev. ne di cassa	7.171.175,8  182.202,61 8.404.924,82	1.365.672,48 775.424,47 0,00 6.932.627,20	235.046,28 0,00 0,00	235.046,28 0,00 0,00
<b>TITOLO 4</b>	Rimborso di prestiti	109.489,25	Prev.di comp.za di cui: - già impegnato - fondo plurienn.le - prev. ne di cassa	206.190,42  0,00 206.190,42	181.306,36 0,00 0,00 206.190,42	190.562,87 0,00 0,00	190.562,87 0,00 0,00
<b>TITOLO 7</b>	Spese per conto terzi e Partite di giro	187.757,92	Prev.di comp.za di cui: - già impegnato - fondo plurienn.le - prev. ne di cassa	1.552.000,00  0,00 1.176.662,71	1.452.000,00 0,00 0,00 1.639.757,9	1.452.000,00 0,00 0,00	1.452.000,00 0,00 0,00
<b>TOTALE TITOLI</b>		<b>8.397.478,42</b>	Prev.di comp.za di cui: - già impegnato - fondo plurienn.le - prev. ne di cassa	17.058.573,91  184.266,97 20.053.569,49	9.917.521,83 873.575,44 0,00 18.254.777,30	8.741.362,43 2.064,36 0,00	8.741.362,43 0,00 0,00
<b>TOTALE GENERALE DELLE ENTRATE</b>		<b>8.397.478,42</b>	Prev.di comp.za di cui: - già impegnato - fondo plurienn.le - prev. ne di cassa	17.058.573,91  184.266,97 20.053.569,49	9.917.521,83 873.575,44 0,00 18.254.777,30	8.741.362,43 2.064,36 0,00	8.741.362,43 0,00 0,00

LE SPESE PREVISTE PER LA REALIZZAZIONE DELLA MISSIONI 1						
IMPIEGHI						
MISSIONE 1						
	Anno 2016		Anno 2017		Anno 2018	
	Entità	% su tot	Entità	% su tot	Entità	% su tot
Spese correnti	----	0,00	----	000	---	0,00
Redditi da lavoro dipendente	962.897,65	53,86	962.897,65	55,14	962.897,65	55,18
Imposta e tasse a carico dell'ente	57.250,00	3,20	57.250,00	3,28	57.250,00	3,28
Acquisto di beni e servizi	470.767,83	26,33	429.175,14	24,58	428.061,03	24,53
Trasferimenti correnti	52.788,00	2,95	52.788,00	3,02	52.788,00	3,02
Interessi passivi	19.641,36	1,10	19.641,36	1,12	19.641,36	1,13
Altre spese correnti	153.399,07	8,58	153.399,07	8,78	153.399,07	8,79
Investimenti fissi lordi e acquisto di terreni	71.046,28	3,97	71.046,28	4,07	71.046,28	4,07
<b>TOTALE MISSIONE</b>	<b>1.787.790,19</b>		<b>1.746.197,50</b>		<b>1.745.083,39</b>	

LE SPESE PREVISTE PER LA REALIZZAZIONE DELLA MISSIONI 2						
IMPIEGHI						
MISSIONE 2						
	Anno 2016		Anno 2017		Anno 2018	
	Entità	% su tot	Entità	% su tot	Entità	% su tot
Acquisto di beni e servizi	1.950,00	100	1.950,00	100	1.950,00	100
Investimenti fissi lordi e acquisto di terreni	----	0,00	----	0,00	----	0,00
<b>TOTALE MISSIONE</b>	<b>1.950,00</b>		<b>1,950,00</b>		<b>1,950,00</b>	

<b>LE SPESE PREVISTE PER LA REALIZZAZIONE DELLA MISSIONI 3</b>						
<b>IMPIEGHI</b>						
<b>MISSIONE 3</b>						
	<b>Anno 2016</b>		<b>Anno 2017</b>		<b>Anno 2018</b>	
	<b>Entità</b>	<b>% su tot</b>	<b>Entità</b>	<b>% su tot</b>	<b>Entità</b>	<b>% su tot</b>
Redditi di lavoro dipendente	154.706,93	57,39	154.706,93	57,39	154.706,93	57,39
Imposte e tasse a carico dell'ente	10.400,00	3,88	10.400,00	3,88	10.400,00	3,88
Acquisto di beni e servizi	100.900,00	37,43	100.900,00	37,43	100.900,00	37,43
Trasferimenti correnti	100,00	0,04	100,00	0,04	100,00	0,04
Altre spese correnti	3.400,00	1,26	3.400,00	1,26	3.400,00	1,26
Investimenti fissi lordi e acquisto di terreni	----	0,00	----	0,00	----	0,00
<b>TOTALE MISSIONE</b>	<b>269.556,93</b>		<b>269.556,93</b>		<b>269.556,93</b>	

<b>LE SPESE PREVISTE PER LA REALIZZAZIONE DELLA MISSIONI 4</b>						
<b>IMPIEGHI</b>						
<b>MISSIONE 4</b>						
	<b>Anno 2016</b>		<b>Anno 2017</b>		<b>Anno 2018</b>	
	<b>Entità</b>	<b>% su tot</b>	<b>Entità</b>	<b>% su tot</b>	<b>Entità</b>	<b>% su tot</b>
Redditi di lavoro dipendente	30.472,00	7,24	30.472,00	7,24	30.472,00	7,24
Imposte e tasse a carico dell'ente	2.000,00	0,48	2.000,00	0,48	2.000,00	0,48
Acquisto di beni e servizi	312.929,48	74,34	312.929,48	74,34	312.929,48	74,34
Trasferimenti correnti	47.131,55	11,20	47.131,55	11,20	47.131,55	11,20
Interessi passivi	28.417,08	6,75	28.417,08	6,75	28.417,08	6,75

Investimenti fissi lordi e acquisto di terreni	----	0,00	----	0,00	----	0,00
<b>TOTALE MISSIONE</b>	<b>420.850,11</b>		<b>420.850,11</b>		<b>420.850,11</b>	
<b>LE SPESE PREVISTE PER LA REALIZZAZIONE DELLA MISSIONI 5</b>						
<b>IMPIEGHI</b>						
<b>MISSIONE 5</b>						
	<b>Anno 2016</b>		<b>Anno 2017</b>		<b>Anno 2018</b>	
	<b>Entità</b>	<b>% su tot</b>	<b>Entità</b>	<b>% su tot</b>	<b>Entità</b>	<b>% su tot</b>
Acquisto di beni e servizi	116.280,00	89,83	116.280,00	89,83	116.280,00	89,83
Trasferimenti correnti	13.170,84	10,17	13.170,84	10,17	13.170,84	10,17
Altre spese correnti	----	0,00	----	0,00	----	0,00
Investimenti fissi lordi e acquisto di terreni	----	0,00	----	0,00	----	0,00
<b>TOTALE MISSIONE</b>	<b>129.450,84</b>		<b>129.450,84</b>		<b>129.450,84</b>	

<b>LE SPESE PREVISTE PER LA REALIZZAZIONE DELLA MISSIONI 6</b>						
<b>IMPIEGHI</b>						
<b>MISSIONE 6</b>						
	<b>Anno 2016</b>		<b>Anno 2017</b>		<b>Anno 2018</b>	
	<b>Entità</b>	<b>% su tot</b>	<b>Entità</b>	<b>% su tot</b>	<b>Entità</b>	<b>% su tot</b>
Acquisto di beni e servizi	80.160,00	15,36	79160,00	62,23	79.160,00	62,26
Trasferimenti correnti	6.500,00	1,12	6.500,00	5,11	6.500,00	5,11
Interessi passivi	37.719,40	6,50	34.580,78	27,36	34.580,78	27,16
Spese in conto capitale	----	0,00	----	0,00	----	0,00
Investimenti fissi lordi e acquisto di terreni	447.000,00	77,02	7.000,00	5,50	7.000,00	5,50
<b>TOTALE MISSIONE</b>	<b>580.379,40</b>		<b>127.213,78</b>		<b>127.213,78</b>	

LE SPESE PREVISTE PER LA REALIZZAZIONE DELLA MISSIONI 7						
IMPIEGHI						
MISSIONE 7						
	Anno 2016		Anno 2017		Anno 2018	
	Entità	% su tot	Entità	% su tot	Entità	% su tot
Acquisto di beni e servizi	600,00	0,42	600,00	100	600,00	100
Trasferimenti correnti	----	0,00	----	0,00	----	0,00
Investimenti fissi lordi e acquisto di terreni	143.203,31	99,58	----	0,00	----	0,00
Altre spese in conto capitale	----	0,00	----	0,00	----	0,00
<b>TOTALE MISSIONE</b>	<b>143.803,31</b>		<b>600,00</b>		<b>600,00</b>	

LE SPESE PREVISTE PER LA REALIZZAZIONE DELLA MISSIONI 8						
IMPIEGHI						
MISSIONE 8						
	Anno 2016		Anno 2017		Anno 2018	
	Entità	% su tot	Entità	% su tot	Entità	% su tot
Redditi di lavoro dipendente	----	0,00	----	0,00	----	0,00
Acquisto di beni e servizi	----	0,00	----	0,00	----	0,00
Trasferimenti correnti	----	0,00	----	0,00	----	0,00
Interessi passivi	13.727,68	31,39	13.304,15	30,72	13.304,15	30,72
Investimenti fissi lordi e acquisto di terreni	15.000,00	34,3	15.000,00	34,64	15.000,00	34,64
Altre spese in conto capitale	15.000,00	34,3	15.000,00	34,64	15.000,00	34,64
<b>TOTALE MISSIONE</b>	<b>43.27,68</b>		<b>43.304,15</b>		<b>43.304,15</b>	

<b>LE SPESE PREVISTE PER LA REALIZZAZIONE DELLA MISSIONI 9</b>						
<b>IMPIEGHI</b>						
<b>MISSIONE 9</b>						
	<b>Anno 2016</b>		<b>Anno 2017</b>		<b>Anno 2018</b>	
	<b>Entità</b>	<b>% su tot</b>	<b>Entità</b>	<b>% su tot</b>	<b>Entità</b>	<b>% su tot</b>
Imposte e tasse a carico dell'ente	20.000,00	1,47	20.000,00	1,47	20.000,00	1,47
Acquisto di beni e servizi	1.213.118,32	90,56	1.229.177,81	90,62	1.229.177,81	90,62
Trasferimenti correnti	15.027,53	1,11	15.027,53	1,11	15.027,53	1,11
Trasferimenti di tributi	51.050,81	3,76	51.050,81	3,76	51.050,81	3,76
Interessi passivi	16.310,74	1,20	15.166,76	1,12	15.166,76	1,12
Altre spese correnti	1.000,00	0,07	1.000,00	0,07	1.000,00	0,07
Spese in conto capitale	----	0,00	----	0,00	----	0,00
Investimenti fissi lordi e acquisto di terreni	25.000,00	1,84	25.000,00	1,84	25.000,00	1,84
Contributi agli investimenti	----	0,00	----	0,00	----	0,00
<b>TOTALE MISSIONE</b>	<b>1.359.507,40</b>		<b>1.356.422,91</b>		<b>1.356.422,91</b>	

<b>LE SPESE PREVISTE PER LA REALIZZAZIONE DELLA MISSIONI 10</b>						
<b>IMPIEGHI</b>						
<b>MISSIONE 10</b>						
	<b>Anno 2016</b>		<b>Anno 2017</b>		<b>Anno 2018</b>	
	<b>Entità</b>	<b>% su tot</b>	<b>Entità</b>	<b>% su tot</b>	<b>Entità</b>	<b>% su tot</b>
Imposte e tasse a carico dell'ente	----	0,00	----	0,00	----	0,00
Acquisto di beni e servizi	264.000,00	56,70	259.691,35	68,31	259.691,35	68,31
Trasferimenti correnti	----	0,00	----	0,00	----	0,00
Interessi passivi	52.491,73	11,27	49.961,73	13,14	49.961,73	13,14
Altre spese correnti	3.595,00	0,75	3.595,00	0,75	3.595,00	0,75
Spese in conto capitale	----	0,00	----	0,00	----	0,00
Investimenti fissi lordi e acquisto di terreni	145.604,12	31,27	67.000,00	17,62	67.000,00	17,62
Contributi agli investimenti	----	0,00	----	0,00	----	0,00
<b>TOTALE MISSIONE</b>	<b>465.595,85</b>		<b>380.153,08</b>		<b>380.153,08</b>	



LE SPESE PREVISTE PER LA REALIZZAZIONE DELLA MISSIONI 11						
IMPIEGHI						
MISSIONE 11						
	Anno 2016		Anno 2017		Anno 2018	
	Entità	% su tot	Entità	% su tot	Entità	% su tot
Altre spese correnti	----	0,00	----	0,00	----	0,00
<b>TOTALE MISSIONE</b>	----		----		----	

LE SPESE PREVISTE PER LA REALIZZAZIONE DELLA MISSIONI 12						
IMPIEGHI						
MISSIONE 12						
	Anno 2016		Anno 2017		Anno 2018	
	Entità	% su tot	Entità	% su tot	Entità	% su tot
Spese correnti	----	0,00	----	0,00	---	0,00
Redditi da lavoro dipendente	92.134,00	3,78	92.134,	3,82	92.134,00	3,86
Imposta e tasse a carico dell'ente	6.150,00	0,25	6.150,00	0,25	6.150,00	0,25
Acquisto di beni e servizi	759.487,33	31,12	747.487,33	30,97	747487,33	31,31
Trasferimenti correnti	1.532.637,66	62,80	1.532.637,66	63,51	1.532.637,66	63,10
Altre spese correnti	----	0,00	----	0,00	---	0,00
Investimenti fissi lordi e acquisto di terreni	50.069,00	2,05	35.000,00	1,45	35.000,00	1,47
Altre spese in conto capitale	----	0,00	----	0,00	---	0,00
<b>TOTALE MISSIONE</b>	<b>2.440.477,99</b>		<b>2.413.408,99</b>		<b>2.387.208,99</b>	

LE SPESE PREVISTE PER LA REALIZZAZIONE DELLA MISSIONI 14						
IMPIEGHI						
MISSIONE 14						
	Anno 2016		Anno 2017		Anno 2018	
	Entità	% su tot	Entità	% su tot	Entità	% su tot
Redditi da lavoro dipendente	30.020,00	5,81	30.020,00 ,	3,82	92.134,00	3,86
Imposta e tasse a carico dell'ente	1.900,00	0,37	1.900,00	3,27	1.900,00	3,27
Acquisto di beni e servizi	31.200,00	6,04	26.200,00	45,08	26.200,00	45,08
Trasferimenti correnti	----	0,00	----	0,00	---	0,00
Spese in conto capitale	----	0,00	----	0,00	---	0,00
Investimenti fissi lordi e acquisto di terreni	453.749,77	87,79	----	0,00	35.000,00	000
Altri trasferimenti in conto capitale	----	0,00	----	0,00	---	0,00
<b>TOTALE MISSIONE</b>	<b>516.869,77</b>		<b>58.120,00</b>		<b>58.120,00</b>	

LE SPESE PREVISTE PER LA REALIZZAZIONE DELLA MISSIONI 20						
IMPIEGHI						
MISSIONE 20						
	Anno 2016		Anno 2017		Anno 2018	
	Entità	% su tot	Entità	% su tot	Entità	% su tot
Altre spese correnti	124.156,00	100,00	151.471,27	100,00	178.785,38	100,00
<b>TOTALE MISSIONE</b>	<b>124.156,00</b>		<b>151.471,27</b>		<b>178.785,38</b>	

LE SPESE PREVISTE PER LA REALIZZAZIONE DELLA MISSIONI 50						
IMPIEGHI						
MISSIONE 50						
	Anno 2016		Anno 2017		Anno 2018	
	Entità	% su tot	Entità	% su tot	Entità	% su tot
Rimborso Prestiti	----	0,00	----	0,00	---	0,00
Rimborso mutui e altri finanziamenti a lungo termine	181.306,36	100,00	190.562,87	100,00	190.562,87	100,00
<b>TOTALE MISSIONE</b>	<b>124.156,00</b>		<b>151.471,27</b>		<b>178.785,38</b>	

**Verifica capacità di indebitamento  
triennio 2016-2018**

**PROSPETTO DIMOSTRATIVO DEL RISPETTO DEI VINCOLI DI INDEBITAMENTO  
DEGLI ENTI LOCALI 2016**

**ENTRATE RELATIVE AI PRIMI TRE TITOLI DELLE ENTRATE 2014**

*(rendiconto penultimo anno precedente quello in cui viene prevista l'assunzione dei mutui)  
ex art. 204, comma 1, del D.Lgs. N. 267/2000*

<b>1)</b> Entrate correnti di natura tributaria, contributiva e perequativa (Tit. I)	2.782.919,39
<b>2)</b> Trasferimenti correnti (Tit. II)	3.609.091,42
<b>3)</b> Entrate extratributarie (Tit. III)	419.878,64
<b>TOTALE ENTRATE PRIMI TRE TITOLI</b>	<b>6.811.889,45</b>
<b>SPESA ANNUALE PER RATE MUTUI/OBBLIGAZIONI</b>	-
Livello massimo di spesa annuale (1) (Il comma 539 dell'art.1 della legge 190/2014 aumenta al 10% la percentuale degli interessi passivi sulle entrate correnti)	681.188,95
Ammontare interessi per mutui, prestiti obbligazionari, aperture di credito e garanzie di cui all'art. 207del Tuel autorizzati fino al 31/12/ <i>esercizio precedente</i> (2)	166.013,04
Ammontare interessi per mutui, prestiti obbligazionari, aperture di credito e garanzie di cui all'art. 207del Tuel autorizzati nell'esercizio in corso	-
Contributi erariali in c/interessi su mutui	-
Ammontare interessi riguardanti debiti espressamente esclusi dai limiti	-
<b>Incidenza percentuale sul totale degli interessi passivi sul totale delle entrate correnti accertate nell'esercizio 2016</b>	<b>2,44</b>
<b>IMPORTO MUTUABILE AL TASSO MEDIO</b>	<b>515.175,91</b>

**PROSPETTO DIMOSTRATIVO DEL RISPETTO DEI VINCOLI DI INDEBITAMENTO  
DEGLI ENTI LOCALI 2017**

**ENTRATE RELATIVE AI PRIMI TRE TITOLI DELLE ENTRATE 2014**

*(rendiconto penultimo anno precedente quello in cui viene prevista l'assunzione dei mutui)  
ex art. 204, comma 1, del D.Lgs. N. 267/2000*

<b>1)</b> Entrate correnti di natura tributaria, contributiva e perequativa (Tit. I)	2.782.919,39
<b>2)</b> Trasferimenti correnti (Tit. II)	3.609.091,42
<b>3)</b> Entrate extratributarie (Tit. III)	419.878,64
<b>TOTALE ENTRATE PRIMI TRE TITOLI</b>	<b>6.811.889,45</b>
<b>SPESA ANNUALE PER RATE MUTUI/OBBLIGAZIONI</b>	<b>-</b>
Livello massimo di spesa annuale (1) (Il comma 539 dell'art.1 della legge 190/2014 aumenta al 10% la percentuale degli interessi passivi sulle entrate correnti)	681.188,95
Ammontare interessi per mutui, prestiti obbligazionari, aperture di credito e garanzie di cui all'art. 207 del Tuel autorizzati fino al 31/12/esercizio precedente (2)	156.756,55
Ammontare interessi per mutui, prestiti obbligazionari, aperture di credito e garanzie di cui all'art. 207 del Tuel autorizzati nell'esercizio in corso	-
Contributi erariali in c/interessi su mutui	-
Ammontare interessi riguardanti debiti espressamente esclusi dai limiti	-
<b>Incidenza percentuale sul totale degli interessi passivi sul totale delle entrate correnti accertate nell'esercizio 2017</b>	<b>2,30</b>
<b>IMPORTO MUTUABILE AL TASSO MEDIO</b>	<b>524.432,40</b>

Ai fini del calcolo per l'indebitamento 2017 vengono indicati le entrate dei primi tre titoli in quanto l'ultimo consuntivo approvato è quello dell'esercizio 2014.

**PROSPETTO DIMOSTRATIVO DEL RISPETTO DEI VINCOLI DI INDEBITAMENTO  
DEGLI ENTI LOCALI 2018**

**ENTRATE RELATIVE AI PRIMI TRE TITOLI DELLE ENTRATE 2014**

*(rendiconto penultimo anno precedente quello in cui viene prevista l'assunzione dei mutui)  
ex art. 204, comma 1, del D.Lgs. N. 267/2000*

<b>1)</b> Entrate correnti di natura tributaria, contributiva e perequativa (Tit. I)	2.782.919,39
<b>2)</b> Trasferimenti correnti (Tit. II)	3.609.091,42
<b>3)</b> Entrate extratributarie (Tit. III)	419.878,64
<b>TOTALE ENTRATE PRIMI TRE TITOLI</b>	<b>6.811.889,45</b>
<b>SPESA ANNUALE PER RATE MUTUI/ OBBLIGAZIONI</b>	<b>-</b>
Livello massimo di spesa annuale (1) (Il comma 539 dell'art.1 della legge 190/2014 aumenta al 10% la percentuale degli interessi passivi sulle entrate correnti)	147.289,82
Ammontare interessi per mutui, prestiti obbligazionari, aperture di credito e garanzie di cui all'art. 207del Tuel autorizzati fino al 31/12/ <i>esercizio precedente</i> (2)	-
Ammontare interessi per mutui, prestiti obbligazionari, aperture di credito e garanzie di cui all'art. 207del Tuel autorizzati nell'esercizio in corso	-
Contributi erariali in c/interessi su mutui	-
Ammontare interessi riguardanti debiti espressamente esclusi dai limiti	-
<b>Incidenza percentuale sul totale degli interessi passivi sul totale delle entrate correnti accertate nell'esercizio 2018</b>	<b>2,30</b>
<b>IMPORTO MUTUABILE AL TASSO MEDIO</b>	<b>533.899,13</b>

Ai fini del calcolo per l'indebitamento 2017 vengono indicati le entrate dei primi tre titoli in quanto l'ultimo consuntivo approvato è quello dell'esercizio 2014.

**PIANO TRIENNALE DEL FABBISOGNO DEL  
PERSONALE**

**ANNO 2016**

**ASSUNZIONI A TEMPO INDETERMINATO**

<b>Categoria</b>	<b>Profilo Professionale</b>	<b>Part time o full time</b>	<b>Modalità di reclutamento</b>
===	===	===	===

<b>ANNO 2016</b>			
<b>ASSUNZIONI A TEMPO DETERMINATO</b>			
<b>Categoria</b>	<b>Profilo Professionale</b>	<b>Part time o full time</b>	<b>Modalità di reclutamento</b>
n. 1 D	Ingegnere	Ful time	Comando
n. 1 C	Istruttore Amministrativo	Part time 30 ore settimanali dall' 01.01.2016 al 30.06.2016	Selezione pubblica ovvero tramite l'utilizzo di graduatoria valida presso altro Comune previa stipula di protocollo di intesa
n. 1 C	Istruttore Tecnico Geometra	Part time 30 ore settimanali dall' 01.01.2016 al 30.06.2016	Selezione pubblica ovvero tramite l'utilizzo di graduatoria valida presso altro Comune previa stipula di protocollo di intesa
===	===	===	===

<b>ANNO 2016</b>			
<b>ASSUNZIONI A TEMPO INDETERMINATO</b>			
<b>Categoria</b>	<b>Profilo Professionale</b>	<b>Part time o full time</b>	<b>Modalità di reclutamento</b>
n. 1 C	Istruttore Amministrativo Contabile	Full time dall'01.01.2016 ai 31.05.2016	Somministrazione di lavoro

<b>ANNO 2017</b>			
<b>ASSUNZIONI A TEMPO INDETERMINATO</b>			
<b>Categoria</b>	<b>Profilo Professionale</b>	<b>Part time o full time</b>	<b>Modalità di reclutamento</b>
n. 1 C1	Istruttore Amministrativo Contabile	Full time	Utilizzo graduatoria valida presso altro Comune previa stipula di protocollo di intesa

<b>ANNO 2017</b>			
<b>ASSUNZIONI A TEMPO DETERMINATO</b>			
<b>Categoria</b>	<b>Profilo Professionale</b>	<b>Part time o full time</b>	<b>Modalità di reclutamento</b>
===	===	===	===

<b>ANNO 2017</b>			
<b>ASSUNZIONI FLESSIBILI</b>			
<b>Categoria</b>	<b>Profilo Professionale</b>	<b>Part time o full time</b>	<b>Modalità di reclutamento</b>
===	===	===	===

<b>ANNO 2018</b>			
<b>ASSUNZIONI A TEMPO INDETERMINATO</b>			
<b>Categoria</b>	<b>Profilo Professionale</b>	<b>Part time o full time</b>	<b>Modalità di reclutamento</b>
n. 1 C1	Istruttore Amministrativo Contabile	Full time	Utilizzo graduatoria valida presso altro Comune previa stipula di protocollo di intesa

<b>ANNO 2018</b>			
<b>ASSUNZIONI A TEMPO DETERMINATO</b>			
<b>Categoria</b>	<b>Profilo Professionale</b>	<b>Part time o full time</b>	<b>Modalità di reclutamento</b>
===	===	===	===

<b>ANNO 2018</b>			
<b>ASSUNZIONI FLESSIBILI</b>			
<b>Categoria</b>	<b>Profilo Professionale</b>	<b>Part time o full time</b>	<b>Modalità di reclutamento</b>
===	===	===	===



## SPESA PER LA REALIZZAZIONE DEI PROGRAMMI

LE SPESE PREVISTE PER LA REALIZZAZIONE DEL PROGRAMMA M001P001						
IMPIEGHI						
	Anno 2016		Anno 2017		Anno 2018	
	Entità	% su tot	Entità	% su tot	Entità	% su tot
Redditi da lavoro dipendente	-----	0,00	-----	0,00	-----	0,00
Imposta e tasse a carico dell'ente	4.750,00	2,50	4.750,00	2,47	4.750,00	2,47
Acquisto di beni e servizi	105.970,00	55,75	108.034,36	56,24	108.034,36	56,24
Interessi passivi	8.272,83	4,35	8.272,83	4,31	8.272,83	4,31
Altre spese correnti	----	0,00	----	0,00	---	0,00
Investimenti fissi lordi e acquisto di terreni	71.046,28	37,39	71.046,28	36,98	71.046,28	36,98
<b>TOTALE PROGRAMMA</b>	<b>190.039,11</b>		<b>192.103,47</b>		<b>192.103,47</b>	

LE SPESE PREVISTE PER LA REALIZZAZIONE DEL PROGRAMMA M001P003						
IMPIEGHI						
	Anno 2016		Anno 2017		Anno 2018	
	Entità	% su tot	Entità	% su tot	Entità	% su tot
Spese correnti	-----	0,00	-----	0,00	-----	0,00
Redditi da lavoro dipendente	199.250,00	63,27	199.250,00	63,27	199.250,00	63,27
Imposta e tasse a carico dell'ente	14.000,00	4,45	14.000,00	4,45	14.000,00	4,45
Acquisto di beni e servizi	17.884,00	5,68	17.884,00	5,68	17.884,00	5,68
Trasferimenti correnti	33.777,00	5,68	33.777,00	5,68	33.777,00	5,68
Altre spese correnti	50.000,00	15,88	50.000,00	15,88	50.000,00	15,88
<b>TOTALE PROGRAMMA</b>	<b>314.911,00</b>		<b>314.911,00</b>		<b>314.911,00</b>	

<b>LE SPESE PREVISTE PER LA REALIZZAZIONE DEL PROGRAMMA M001P004</b>						
<b>IMPIEGHI</b>						
	<b>Anno 2016</b>		<b>Anno 2017</b>		<b>Anno 2018</b>	
	<b>Entità</b>	<b>% su tot</b>	<b>Entità</b>	<b>% su tot</b>	<b>Entità</b>	<b>% su tot</b>
Spese correnti	-----	0,00	-----	0,00	-----	0,00
Redditi da lavoro dipendente	29.165,00	33,02	29.165,00	39,27	29.165,00	39,27
Imposta e tasse a carico dell'ente	1.900,00	2,15	1.900,00	2,56	1.900,00	2,56
Acquisto di beni e servizi	19.754,34	22,37	5.700,00	7,68	5.700,00	7,68
Trasferimenti correnti	-----	0,00	-----	0,00	-----	0,00
Altre spese correnti	37.500,00	42,46	37.500,00	50,49	37.500,00	50,49
<b>TOTALE PROGRAMMA</b>	<b>88.319,34</b>		<b>74.265,00</b>		<b>74.265,00</b>	

<b>LE SPESE PREVISTE PER LA REALIZZAZIONE DEL PROGRAMMA M001P005</b>						
<b>IMPIEGHI</b>						
	<b>Anno 2016</b>		<b>Anno 2017</b>		<b>Anno 2018</b>	
	<b>Entità</b>	<b>% su tot</b>	<b>Entità</b>	<b>% su tot</b>	<b>Entità</b>	<b>% su tot</b>
Spese correnti	91.250,00	62,82	91.250,00	66,97	91.250,00	66,97
Redditi da lavoro dipendente	11.900,00	8,19	11.900,00	8,73	11.900,00	8,73
Imposta e tasse a carico dell'ente	32.600,00	22,44	23.600,00	17,32	23.600,00	17,32
Acquisto di beni e servizi	19.754,34	22,37	5.700,00	7,68	5.700,00	7,68
Trasferimenti correnti	-----	0,00	-----	0,00	-----	0,00
Altre spese correnti	9.500,00	6,54	9.500,00	6,97	9.500,00	6,97
<b>TOTALE PROGRAMMA</b>	<b>145.250,00</b>		<b>136.250,00</b>		<b>136.250,00</b>	

**LE SPESE PREVISTE PER LA REALIZZAZIONE DEL PROGRAMMA  
M001P006**

**IMPIEGHI**

	Anno 2016		Anno 2017		Anno 2018	
	Entità	% su tot	Entità	% su tot	Entità	% su tot
Redditi da lavoro dipendente	10.250,00	77,27	104.250,00	76,74	104.250,00	78,00
Imposta e tasse a carico dell'ente	6.100,00	4,52	6.100,00	4,49	6.100,00	4,56
Acquisto di beni e servizi	19.754,34	22,37	5.700,00	7,68	5.700,00	7,68
Altre spese correnti	1.000,00	0,74	1.000,00	0,74	1.000,00	0,75
<b>TOTALE PROGRAMMA</b>	<b>134.923,10</b>		<b>135.849,00</b>		<b>133.650,00</b>	

**LE SPESE PREVISTE PER LA REALIZZAZIONE DEL PROGRAMMA  
M001P007**

**IMPIEGHI**

	Anno 2016		Anno 2017		Anno 2018	
	Entità	% su tot	Entità	% su tot	Entità	% su tot
Redditi da lavoro dipendente	83.954,00	77,23	83.954,00	77,23	83.954,00	77,23
Imposta e tasse a carico dell'ente	5.600,00	5,15	5.600,00	5,15	5.600,00	5,15
Acquisto di beni e servizi	12.740,00	11,72	12.740,00	11,72	12.740,00	11,72
Altre spese correnti	6.411,00	5,09	6.411,00	5,09	6.411,00	5,09
<b>TOTALE PROGRAMMA</b>	<b>108.705,00</b>		<b>108.705,00</b>		<b>108.705,00</b>	

**LE SPESE PREVISTE PER LA REALIZZAZIONE DEL PROGRAMMA  
M001P011**

**IMPIEGHI**

	Anno 2016		Anno 2017		Anno 2018	
	Entità	% su tot	Entità	% su tot	Entità	% su tot
Spese correnti	-----	0,00	-----	0,00	-----	0,00
Redditi da lavoro dipendente	205.258,65	77,67	205.258,65	77,67	205.258,65	77,67
Imposta e tasse a carico dell'ente	-----	0,00	-----	0,00	-----	0,00
Acquisto di beni e servizi	52.000,00	19,68	52.000,00	19,68	52.000,00	19,68
Trasferimenti correnti	7.000,00	2,65	7.000,00	2,65	7.000,00	2,65
Altre spese correnti	-----	0,00	-----	0,00	-----	0,00
Investimenti fissi lordi e acquisto di terreni	-----	0,00	-----	0,00	-----	0,00
<b>TOTALE PROGRAMMA</b>	<b>145.250,00</b>		<b>136.250,00</b>		<b>136.250,00</b>	

<b>LE SPESE PREVISTE PER LA REALIZZAZIONE DEL PROGRAMMA M002P001</b>						
<b>IMPIEGHI</b>						
	<b>Anno 2016</b>		<b>Anno 2017</b>		<b>Anno 2018</b>	
	<b>Entità</b>	<b>% su tot</b>	<b>Entità</b>	<b>% su tot</b>	<b>Entità</b>	<b>% su tot</b>
Acquisto di beni e servizi	1.700,00	100,00	1.700,00	100,00	1.700,00	100,00
Investimenti fissi lordi e acquisto di terreni	-----	0,00	-----	0,00	-----	0,00
<b>TOTALE PROGRAMMA</b>	<b>1.700,00</b>		<b>1.700,00</b>		<b>1.700,00</b>	

<b>LE SPESE PREVISTE PER LA REALIZZAZIONE DEL PROGRAMMA M002P002</b>						
<b>IMPIEGHI</b>						
	<b>Anno 2016</b>		<b>Anno 2017</b>		<b>Anno 2018</b>	
	<b>Entità</b>	<b>% su tot</b>	<b>Entità</b>	<b>% su tot</b>	<b>Entità</b>	<b>% su tot</b>
Acquisto di beni e servizi	250,00	100,00	250,00	100,00	250,00	100,00
<b>TOTALE PROGRAMMA</b>	<b>1.700,00</b>		<b>1.700,00</b>		<b>1.700,00</b>	

<b>LE SPESE PREVISTE PER LA REALIZZAZIONE DEL PROGRAMMA M003P001</b>						
<b>IMPIEGHI</b>						
	<b>Anno 2016</b>		<b>Anno 2017</b>		<b>Anno 2018</b>	
	<b>Entità</b>	<b>% su tot</b>	<b>Entità</b>	<b>% su tot</b>	<b>Entità</b>	<b>% su tot</b>
Redditi da lavoro dipendente	154.706,93	57,39	154.706,93	57,39	154.706,93	57,39
Imposte e tasse a carico dell'ente	10.450,00	3,88	10.450,00	3,88	10.450,00	3,88
Acquisto di beni e servizi	100.900,00	37,43	100.900,00	37,43	100.900,00	37,43
Trasferimenti correnti	100,00	0,04	100,00	0,04	100,00	0,04
Altre spese correnti	3.400,00	1,26	3.400,00	1,26	3.400,00	1,26
Investimenti fissi lordi e acquisto di terreni	-----	0,00	-----	0,00	-----	0,00
<b>TOTALE PROGRAMMA</b>	<b>269.556,93</b>		<b>269.556,93</b>		<b>269.556,93</b>	

**LE SPESE PREVISTE PER LA REALIZZAZIONE DEL PROGRAMMA  
M004P001**

**IMPIEGHI**

	Anno 2016		Anno 2017		Anno 2018	
	Entità	% su tot	Entità	% su tot	Entità	% su tot
Acquisto di beni e servizi	24.336,76	43,73	24.336,76	43,73	24.336,76	43,73
Trasferimenti correnti	3.000,00	5,39	3.000,00	5,39	3.000,00	5,39
Interessi passivi	28.310,87	50,88	28.310,87	50,88	28.310,87	50,88
Altre spese correnti Investimenti fissi lordi e acquisto di terreni	-----	0,00	-----	0,00	-----	0,00
<b>TOTALE PROGRAMMA</b>	<b>108,705,00</b>		<b>108.705,00</b>		<b>108.705,00</b>	

**LE SPESE PREVISTE PER LA REALIZZAZIONE DEL PROGRAMMA  
M004P002**

**IMPIEGHI**

	Anno 2016		Anno 2017		Anno 2018	
	Entità	% su tot	Entità	% su tot	Entità	% su tot
Acquisto di beni e servizi	80.100,00	82,40	80.100,00	82,40	80.100,00	82,40
Trasferimenti correnti	17.000,00	17,49	17.000,00	17,49	17.000,00	17,49
Interessi passivi	106,2187	0,11	106,2187	0,11	106,2187	0,11
Altre spese correnti Investimenti fissi lordi e acquisto di terreni	-----	0,00	-----	0,00	-----	0,00
<b>TOTALE PROGRAMMA</b>	<b>97.206,21</b>		<b>97.206,21</b>		<b>97.206,21</b>	

**LE SPESE PREVISTE PER LA REALIZZAZIONE DEL PROGRAMMA  
M004P006**

**IMPIEGHI**

	Anno 2016		Anno 2017		Anno 2018	
	Entità	% su tot	Entità	% su tot	Entità	% su tot
Redditi da lavoro dipendente	30.472,00	11,37	30.472,00	11,37	30.472,00	11,37
Imposte e tasse a carico dell'ente	2.000,00	0,75	2.000,00	0,75	2.000,00	0,75
Acquisto di beni e servizi	208.492,72	77,77	208.492,72	77,77	208.492,72	77,77
Trasferimenti correnti	100,00	0,04	100,00-	0,04	100,00-	0,04
<b>TOTALE PROGRAMMA</b>	<b>269.556,93</b>		<b>269.556,93</b>		<b>269.556,93</b>	

**LE SPESE PREVISTE PER LA REALIZZAZIONE DEL PROGRAMMA  
M005P001**

**IMPIEGHI**

	Anno 2016		Anno 2017		Anno 2018	
	Entità	% su tot	Entità	% su tot	Entità	% su tot
Acquisto di beni e servizi	86.500,00	88,79	86.500,00	88,79	86.500,00	88,79
Trasferimenti correnti	13.170,84	13,21	13.170,84	13,21	13.170,84	13,21
Altre spese correnti Investimenti fissi lordi e acquisto di terreni	-----	0,00	-----	0,00	-----	0,00
<b>TOTALE PROGRAMMA</b>	<b>99.670,84</b>		<b>99.670,84</b>		<b>99.670,84</b>	

**LE SPESE PREVISTE PER LA REALIZZAZIONE DEL PROGRAMMA  
M006P001**

**IMPIEGHI**

	Anno 2016		Anno 2017		Anno 2018	
	Entità	% su tot	Entità	% su tot	Entità	% su tot
Acquisto di beni e servizi	88.160,00	15,36	79.160,00	62,23	79.160,00	62,23
Trasferimenti correnti	6.500,00	1,12	6.500,00	5,11	6.500,00	5,11
Interessi passivi	37.719,40	6,50	34.553,78	27,16	34.553,78	27,16
Spese in conto capitale	-----	0,00	-----	0,00	-----	0,00
Investimenti fissi lordi e acquisto di terreni	447.000,00-	77,02	7.000,00	5,50	7.000,00-	5,50
<b>TOTALE PROGRAMMA</b>	<b>580.379,40</b>		<b>127.213,78</b>		<b>127.213,78</b>	

**LE SPESE PREVISTE PER LA REALIZZAZIONE DEL PROGRAMMA  
M007P001**

**IMPIEGHI**

	Anno 2016		Anno 2017		Anno 2018	
	Entità	% su tot	Entità	% su tot	Entità	% su tot
Acquisto di beni e servizi	600,,00	0,42	600, 00	100,00	600,00	100,00
Trasferimenti correnti	-----	0,00	-----	0,00	-----	0,00
Investimenti fissi lordi e acquisto di terreni	148.203,31	99,58	-----	0,00	-----	0,00
Altre spese in conto capitale	-----	0,00	-----	0,00	-----	0,00
<b>TOTALE PROGRAMMA</b>	<b>143.803,31</b>		<b>600,00</b>		<b>600,00</b>	

**LE SPESE PREVISTE PER LA REALIZZAZIONE DEL PROGRAMMA  
M008P001**

**IMPIEGHI**

	Anno 2016		Anno 2017		Anno 2018	
	Entità	% su tot	Entità	% su tot	Entità	% su tot
Redditi da lavoro dipendente	----	0,00	----	0,00	----	0,00
Acquisto di beni e servizi	----	0,00	----	0,00	----	0,00
Trasferimenti correnti	----	0,00	----	0,00	----	0,00
Interessi passivi	13.727,68	25,82	13.304,15-	34,73	13.304,15-	34,73
Investimenti fissi lordi e acquisto di terreni	10.000,00	1,26	10.000,00	26,11	10.000,00	26,11
Altre spese in conto capitale	15.000,00	38,73	15.000,00	39,16	15.000,00	39,16
<b>TOTALE PROGRAMMA</b>	<b>38.727,68</b>		<b>38.304,15</b>		<b>38.304,15</b>	

**LE SPESE PREVISTE PER LA REALIZZAZIONE DEL PROGRAMMA  
M008P002**

**IMPIEGHI**

	Anno 2016		Anno 2017		Anno 2018	
	Entità	% su tot	Entità	% su tot	Entità	% su tot
Investimenti fissi lordi e acquisto di terreni	5.000,00	100,00	5.000,00	100,00	5.000,00	100,00
Altre spese in conto capitale	----	0,00	----	0,00	----	0,00
<b>TOTALE PROGRAMMA</b>	<b>5.000,00</b>		<b>5.000,00</b>		<b>5.000,00</b>	



**LE SPESE PREVISTE PER LA REALIZZAZIONE DEL PROGRAMMA  
M009P002**

**IMPIEGHI**

	Anno 2016		Anno 2017		Anno 2018	
	Entità	% su tot	Entità	% su tot	Entità	% su tot
Imposte e tasse a carico dell'ente	-----	0,00	-----	0,00	-----	0,00
Acquisto di beni e servizi	180.571,52	95,29	178.631,01	37,43	100.900,00	37,43
Trasferimenti correnti	4.500,00	2,37	4.500,00	2,40	4.500,00	2,40
Interessi passivi	3.419,66	1,80	2.988,45	1,60	2.988,45	1,60
Altre spese correnti	1.000,00	0,53	1.000,00	0,53	1.000,00	0,53
Spese in conto capitale	-----	0,00	-----	0,00	-----	0,00
Investimenti fissi lordi e acquisto di terreni	-----	0,00	-----	0,00	-----	0,00
Contributi agli investimenti	-----	0,00	-----	0,00	-----	0,00
<b>TOTALE PROGRAMMA</b>	<b>189.491,18</b>		<b>187.119,46</b>		<b>187.119,46</b>	

**LE SPESE PREVISTE PER LA REALIZZAZIONE DEL PROGRAMMA  
M009P003**

**IMPIEGHI**

	Anno 2016		Anno 2017		Anno 2018	
	Entità	% su tot.	Entità	% su tot	Entità	% su tot
Imposte e tasse a carico dell'ente	20.000,00	1,74	20.000,00	1,74	20.000,00	1,74
Acquisto di beni e servizi	1.050.546,80	91,62	1.050.546,80	91,62	1.050.546,80	91,62
Trasferimenti correnti	-----	0,00	-----	0,00	-----	0,00
Trasferimenti di tributi	51.050,81	4,45	51.050,81	4,45	51.050,81	4,45
Investimenti fissi lordi e acquisto di terreni	25.000,00	2,18	25.000,00	2,18	25.000,00	2,18
<b>TOTALE PROGRAMMA</b>	<b>1.146.597,61</b>		<b>1.146.597,61</b>		<b>1.146.597,61</b>	

<b>LE SPESE PREVISTE PER LA REALIZZAZIONE DEL PROGRAMMA M009P004</b>						
<b>IMPIEGHI</b>						
	<b>Anno 2016</b>		<b>Anno 2017</b>		<b>Anno 2018</b>	
	<b>Entità</b>	<b>% su tot.</b>	<b>Entità</b>	<b>% su tot</b>	<b>Entità</b>	<b>% su tot</b>
Acquisto di beni e servizi	----	0,00	----	0,00	----	0,00
Trasferimenti correnti	10.527,53	44,95	10.527,53	46,36	10.527,53	46,36
Interessi passivi	12.891,08	55,05	12.178,31	53,64	12.178,31	53,64
Investimenti fissi lordi e acquisto di terreni	----	0,00	----	0,00	----	0,00
<b>TOTALE PROGRAMMA</b>	<b>23.418,61</b>		<b>22.705,84</b>		<b>22.705,84</b>	

<b>LE SPESE PREVISTE PER LA REALIZZAZIONE DEL PROGRAMMA M010P005</b>						
<b>IMPIEGHI</b>						
	<b>Anno 2016</b>		<b>Anno 2017</b>		<b>Anno 2018</b>	
	<b>Entità</b>	<b>% su tot</b>	<b>Entità</b>	<b>% su tot</b>	<b>Entità</b>	<b>% su tot</b>
Imposte e tasse a carico dell'ente	----	0,00	----	0,00	----	0,00
Acquisto di beni e servizi	264.000,00	56,70	259.691,35	68,31	259.691,35	68,31
Interessi passivi	52.491,73	56,70	49.961,73	13,14	49.961,73	13,14
Altre spese correnti	3.500,00	0,75	3.500,00	0,92	3.500,00	0,92
Spese in conto capitale	----	0,00	----	0,00	----	0,00
Investimenti fissi lordi e acquisto di terreni	146.604,12	31,27	67.000,00	17,62	67.000,00	17,62
Altre spese in conto capitale	----	0,00	----	0,00	----	0,00
<b>TOTALE PROGRAMMA</b>	<b>465.595,85</b>		<b>380.153,08</b>		<b>380.153,08</b>	

**LE SPESE PREVISTE PER LA REALIZZAZIONE DEL PROGRAMMA  
M012P001**

**IMPIEGHI**

	Anno 2016		Anno 2017		Anno 2018	
	Entità	% su tot.	Entità	% su tot	Entità	% su tot
Acquisto di beni e servizi	294.879,03	95,47	294.879,03	95,47	294.879,03	95,47
Trasferimenti correnti	14.000,00	4,53	14.000,00	4,53	14.000,00	4,53
Altre spese correnti	-----	0,00	-----	0,00	-----	0,00
<b>TOTALE PROGRAMMA</b>	<b>308.879,03</b>		<b>308.879,03</b>		<b>308.879,03</b>	

**LE SPESE PREVISTE PER LA REALIZZAZIONE DEL PROGRAMMA  
M012P002**

**IMPIEGHI**

	Anno 2016		Anno 2017		Anno 2018	
	Entità	% su tot	Entità	% su tot	Entità	% su tot
Spese correnti	-----	0,00	-----	0,00	-----	0,00
Acquisto di beni e servizi	399.458,30	27,06	399.458,30	27,34	399.458,30	27,84
Trasferimenti correnti	1.061.637,66	71,92	1.061.637,66	72,66	1.035.437,66	72,16
Interessi passivi	3.419,66	1,80	2.988,45	1,60	2.988,45	1,60
Altre spese correnti	-----	0,00	-----	0,00	-----	0,00
Investimenti fissi lordi e acquisto di terreni	15.068,00	1,02	-----	0,00	-----	0,00
Altre spese in conto capitale	-----	0,00	-----	0,00	-----	0,00
<b>TOTALE PROGRAMMA</b>	<b>1.476.164,96</b>		<b>1.461.095,96</b>		<b>1.434.895,96</b>	

**LE SPESE PREVISTE PER LA REALIZZAZIONE DEL PROGRAMMA  
M012P003**

**IMPIEGHI**

	Anno 2016		Anno 2017		Anno 2018	
	Entità	% su tot.	Entità	% su tot	Entità	% su tot
Investimenti fissi lordi e acquisto di terreni	-----	0,00	-----	0,00	-----	0,00
<b>TOTALE PROGRAMMA</b>	<b>308.879,03</b>		<b>308.879,03</b>		<b>308.879,03</b>	

<b>LE SPESE PREVISTE PER LA REALIZZAZIONE DEL PROGRAMMA M012P005</b>						
<b>IMPIEGHI</b>						
	<b>Anno 2016</b>		<b>Anno 2017</b>		<b>Anno 2018</b>	
	<b>Entità</b>	<b>% su tot</b>	<b>Entità</b>	<b>% su tot</b>	<b>Entità</b>	<b>% su tot</b>
Spese correnti	-----	0,00	-----	0,00	-----	0,00
Redditi di lavoro dipendente	63.784,00	11,02	63.784,00	11,25	63.784,00	11,25
Imposte e tasse a carico dell'ente	4.000,00	0,69	4.000,00	0,71	4.000,00	0,71
Acquisto di beni e servizi	53.950,00	9,32	41.950,00	7,04	41.950,00	7,04
Trasferimenti correnti	457.000,00	78,97	457.000,00	80,64	457.000,00	80,64
Investimenti fissi lordi e acquisto di terreni	-----	0,00	-----	0,00	-----	0,00
<b>TOTALE PROGRAMMA</b>	<b>578.734,00</b>		<b>566.734,00</b>		<b>566.734,00</b>	

<b>LE SPESE PREVISTE PER LA REALIZZAZIONE DEL PROGRAMMA M012P009</b>						
<b>IMPIEGHI</b>						
	<b>Anno 2016</b>		<b>Anno 2017</b>		<b>Anno 2018</b>	
	<b>Entità</b>	<b>% su tot</b>	<b>Entità</b>	<b>% su tot</b>	<b>Entità</b>	<b>% su tot</b>
Redditi da lavoro dipendente	28.350,00	36,96	28.350,00	36,96	28.350,00	36,96
Imposte e tasse a carico dell'ente	2.150,00	2,80	2.150,00	2,80	2.150,00	2,80
Acquisto di beni e servizi	11.200,00	14,60	11.200,00	14,60	11.200,00	14,60
Investimenti fissi lordi e acquisto di terreni	35.000,00	46,63	35.000,00	46,63	35.000,00	46,63
<b>TOTALE PROGRAMMA</b>	<b>76.700,00</b>		<b>76.700,00</b>		<b>76.700,00</b>	

<b>LE SPESE PREVISTE PER LA REALIZZAZIONE DEL PROGRAMMA M014P001</b>						
<b>IMPIEGHI</b>						
	<b>Anno 2016</b>		<b>Anno 2017</b>		<b>Anno 2018</b>	
	<b>Entità</b>	<b>% su tot.</b>	<b>Entità</b>	<b>% su tot</b>	<b>Entità</b>	<b>% su tot</b>
Acquisto di beni e servizi	30.000,00	100,00	25.000,00	100,00	25.000,00	100,00
Investimenti fissi lordi e acquisto di terreni	-----	0,00	-----	0,00	-----	0,00
<b>TOTALE PROGRAMMA</b>	<b>30.000,00</b>		<b>25.000,00</b>		<b>25.000,00</b>	

LE SPESE PREVISTE PER LA REALIZZAZIONE DEL PROGRAMMA M014P002						
IMPIEGHI						
	Anno 2016		Anno 2017		Anno 2018	
	Entità	% su tot	Entità	% su tot	Entità	% su tot
Redditi da lavoro dipendente	30.020,00	6,17	30.020,00	90,64	30.020,00	90,64
Imposte e tasse a carico dell'ente	1.900,00	0,39	1.900,00	5,74	1.900,00	5,74
Acquisto di beni e servizi	1.200,00	0,25	1.200,00	3,62	1.200,00	3,62
Trasferimenti correnti	-----	0,00	-----	0,00	-----	0,00
Investimenti fissi lordi e acquisto di terreni	453.749,77	93,20	-----	0,00	-----	0,00
<b>TOTALE PROGRAMMA</b>	<b>486.869,77</b>		<b>33.120,00</b>		<b>33.120,00</b>	

LE SPESE PREVISTE PER LA REALIZZAZIONE DEL PROGRAMMA M014P004						
IMPIEGHI						
	Anno 2016		Anno 2017		Anno 2018	
	Entità	% su tot.	Entità	% su tot	Entità	% su tot
Acquisto di beni e servizi	-----	0,00	-----	0,00	-----	0,00
Spese in conto capitale	-----	0,00	-----	0,00	-----	0,00
Investimenti fissi lordi e acquisto di terreni	-----	0,00	-----	0,00	-----	0,00
Altri trasferimenti in conto capitale	-----	0,00	-----	0,00	-----	0,00
<b>TOTALE PROGRAMMA</b>	<b>----</b>		<b>----</b>		<b>----</b>	

LE SPESE PREVISTE PER LA REALIZZAZIONE DEL PROGRAMMA M020P003						
IMPIEGHI						
	Anno 2016		Anno 2017		Anno 2018	
	Entità	% su tot.	Entità	% su tot	Entità	% su tot
Altre spese correnti	124.156,00	100,00	151.471,27	100,00	178.785,38	100,00
<b>TOTALE PROGRAMMA</b>	<b>124.156,00</b>		<b>151.471,27</b>		<b>178785,38</b>	

## PATTO DI STABILITA'

		Anno 2015	Anno 2016	Anno 2017	Anno 2018
<b>Fascia 1</b>	SALDO OBIETTIVO rideterminato in applicazione dell'Intesa sancita nella Conferenza Stato-città ed autonomie locali del 19.2.2015 (comma 1, art.n1, d.l. 19.06.2015, n. 78), TABELLA 1)	417 (a)	418 (b)	418 (c)	418 (d)
	ACCANTONAMENTO ANNUALE AL FONDO CREDITI DUBBIA ESIGIBILITA' (comma 1, art.n1, d.l. 19.06.2015, n. 78)	65 (e)	0 (f)	0 (g)	0 (h)
	SALDO OBIETTIVO al netto dell'accantonamento al Fondo crediti dubbia esigibilità	332 (i)=(a)-(e)	418 (j)=(b)-(f)	418 (k)=(c)-(g)	418 (l)=(d)-(h)
		Anno 2015			
<b>Fascia 2</b>	ATTRIBUZIONE SPAZI FINANZIARI AI SENSI DEL COMMA 2 DELL'ART. 1 DEL DECRETO LEGGI 19 GIUGNO 2015, N. 78	344 (n)=(i)-(m)			
	ACCANTONAMENTO ANNUALE AL FONDO CREDITI DUBBIA ESIGIBILITA' (comma 1, art.n1, d.l. 19.06.2015, n. 78)	65 (e)			
		Anno 2015	Anno 2016	Anno 2017	
<b>Fascia 3</b>	PATTO REGIONALIZZATO - VERTICALE INCENTIVATO (1) Variazione obiettivo ai sensi del comma 484 e segg. dell'art. 1 della L. n. 190/2014 (legge di stabilità 2015)	- 121 (o)			
	PATTO REGIONALIZZATO - ORDINARIO (1) Variazione obiettivo ai sensi del comma 480 e segg. Dell'art. 1 della L. n. 190/2014 (legge di stabilità 2015)	0 (p)			
		Anno 2015	Anno 2016	Anno 2017	
	PATTO REGIONALIZZATO - ORIZZONTALE (2) Variazione obiettivo ai sensi del comma 480 e segg. dell'art. 1 della legge 190/2014 (legge finanziaria 2015)	0 (q)	418 (r)	418 (s)	
	PATTO REGIONALIZZATO - ORIZZONTALE (3) Variazione obiettivo ai sensi del comma 480 e segg. dell'art. 1 del DECRETO legge n. 16/2012	0 (t)	0 (u)	0 (v)	
SALDO OBIETTIVO RIDETERMINATO - PATTI DI SOLIDARIETA'	263 (w)=(u)+(o)+(p) +(q)+(t)	448 (x)=(j)+(r)+(u)	448 (y)=(k)+(s)+(v)		

		Anno 2015			
<b>Fascia 4</b>	IMPORTO DELLA RIDUZIONE DELL'OBIETTIVO ai sensi del comma 122 dell'art. 1 della legge 220 del 2010	0 (z)			
	VARIAZIONE DELL'OBIETTIVO PER GESTIONI ASSOCIATE SOVRACOMUNALI (comma 6-bis dell'art. 31 della legge n. 18 del 2011) (4)	5 (aa)			
		Anno 2015	Anno 2016	Anno 2017	Anno 2018
	SALDO OBIETTIVO al netto dell'accantonamento al Fondo crediti dubbia esigibilità	228 (ab)=(w)-(z)- (an)	418 (ac)=(x)	418 (ad)=(y)	418 (ac)=(1)

	Anno 2016	Anno 2017	Anno 2018
<b>OBIETTIVO</b>	<b>448</b>	<b>448</b>	<b>448</b>
<b>Stanziamento Fondo crediti di dubbia esigibilità</b>	<b>100</b>	<b>127</b>	<b>155</b>
<b>OBIETTIVO</b>	<b>348</b>	<b>321</b>	<b>293</b>

Come disposto dall'art. 31 della legge 183/2011, gli enti sottoposti al patto di stabilità (province e comuni con popolazione superiore a 5.000 abitanti e dal 2013 i comuni con popolazione da 1.000 a 5.000 abitanti) concorrono alla realizzazione degli obiettivi di finanza pubblica e devono iscrivere in bilancio le entrate e le spese correnti in termini di competenza in misura tale che, unitamente alle previsioni dei flussi di cassa di entrate e ~~spese in conto capitale, al netto della riscossione e concessione di crediti, consenta il~~ raggiungimento dell'obiettivo programmatico del patto per gli anni 2015, 2016, 2017 e 2018. Pertanto le previsioni di bilancio 2016/2018 e le successive variazioni devono garantire il rispetto del saldo obiettivo.

Risultano acquisiti i relativi pareri favorevoli::

- di regolarità tecnica amministrativa (ai sensi dell'art. 2 del regolamento comunale sui controlli e artt. 49 e 147 del TUEL, come modificati dal d.l. n. 174/2012, convertito in l. n. 213/2012) da parte del Responsabile del III Settore, dott. Mauro Dessì, giusto Decreto Sindacale n. 9/2014;
- di regolarità contabile e attestazione di copertura finanziaria (ai sensi dell'art. 3 del regolamento comunale sui controlli e artt. 49 e 147 del TUEL, come modificati dal d.l. n. 174/2012, convertito in l. n. 213/2012) da parte del Responsabile del III Settore dott. Mario Dessì, giusto Decreto Sindacale n. 9/2014;

VISTI:

- il D.Lgs. n. 267 del 18.08.2000;
- il D.Lgs. n. 118 del 23.06.2011;
- lo Statuto Comunale;
- il Regolamento di contabilità;
- la Legge n. 190 del 23.12.2014 (Legge di stabilità 2015);

**ESPRIME**

**Parere favorevole sul Documento Unico di Programmazione.**

Decimomannu, 17 novembre 2015



IL REVISORE DEI CONTI

Rag. Luciano Pinna