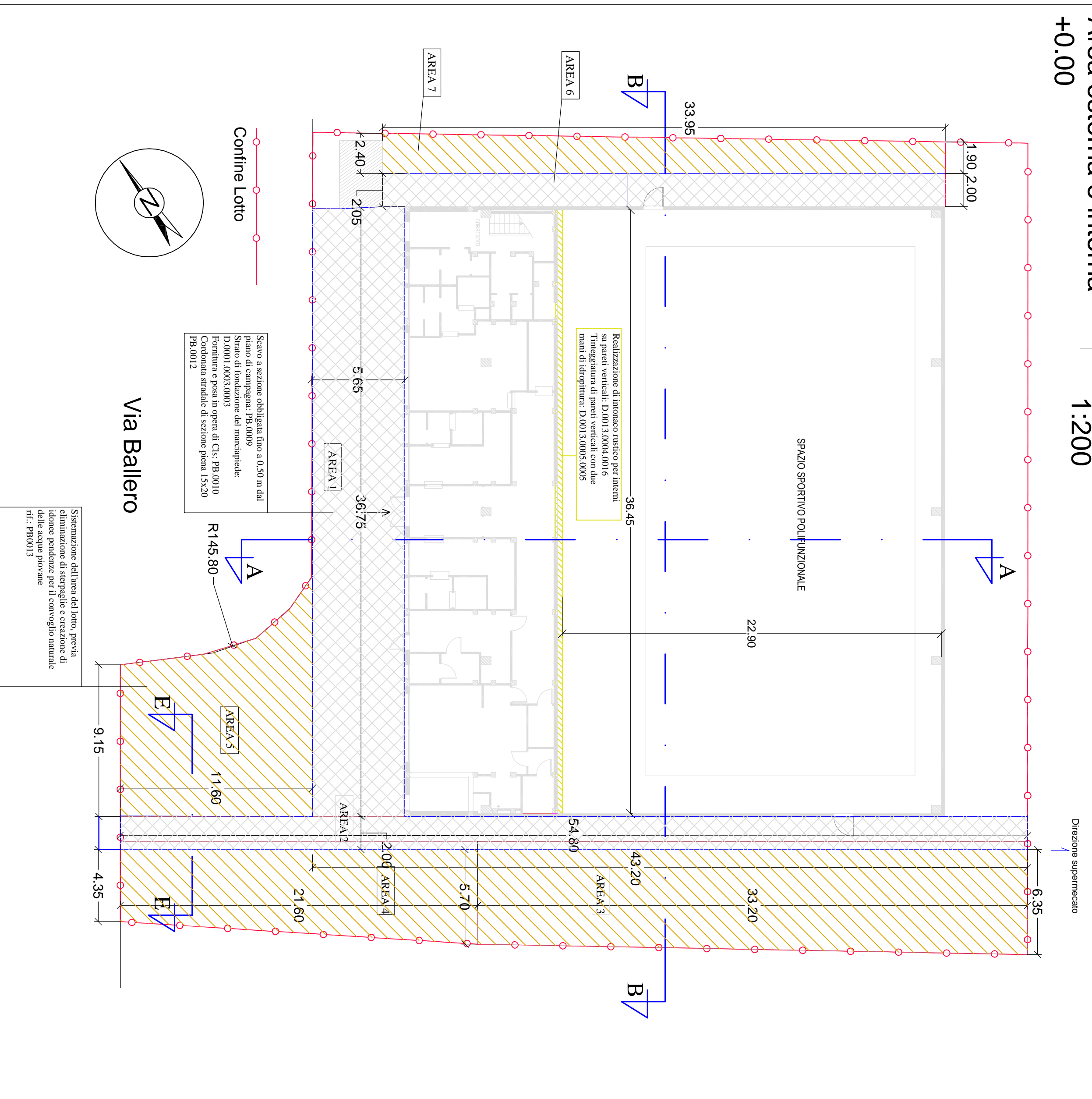


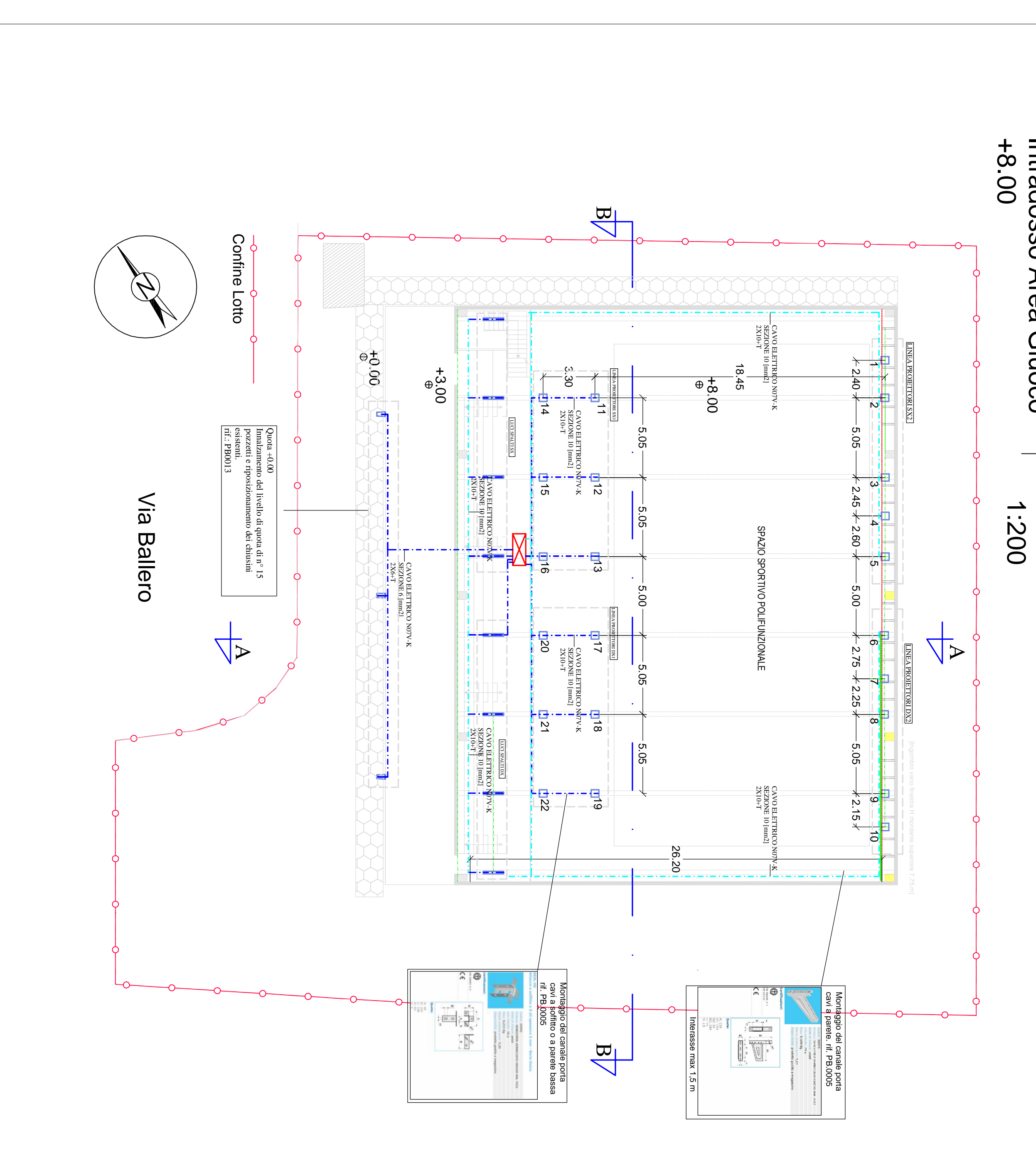
ABACO DEGLI INTERVENTI  
Area esterna e interna  
+0.00

Scala  
1:200




ABACO DEGLI INTERVENTI  
Intradosso Area Giuoco  
+8.00

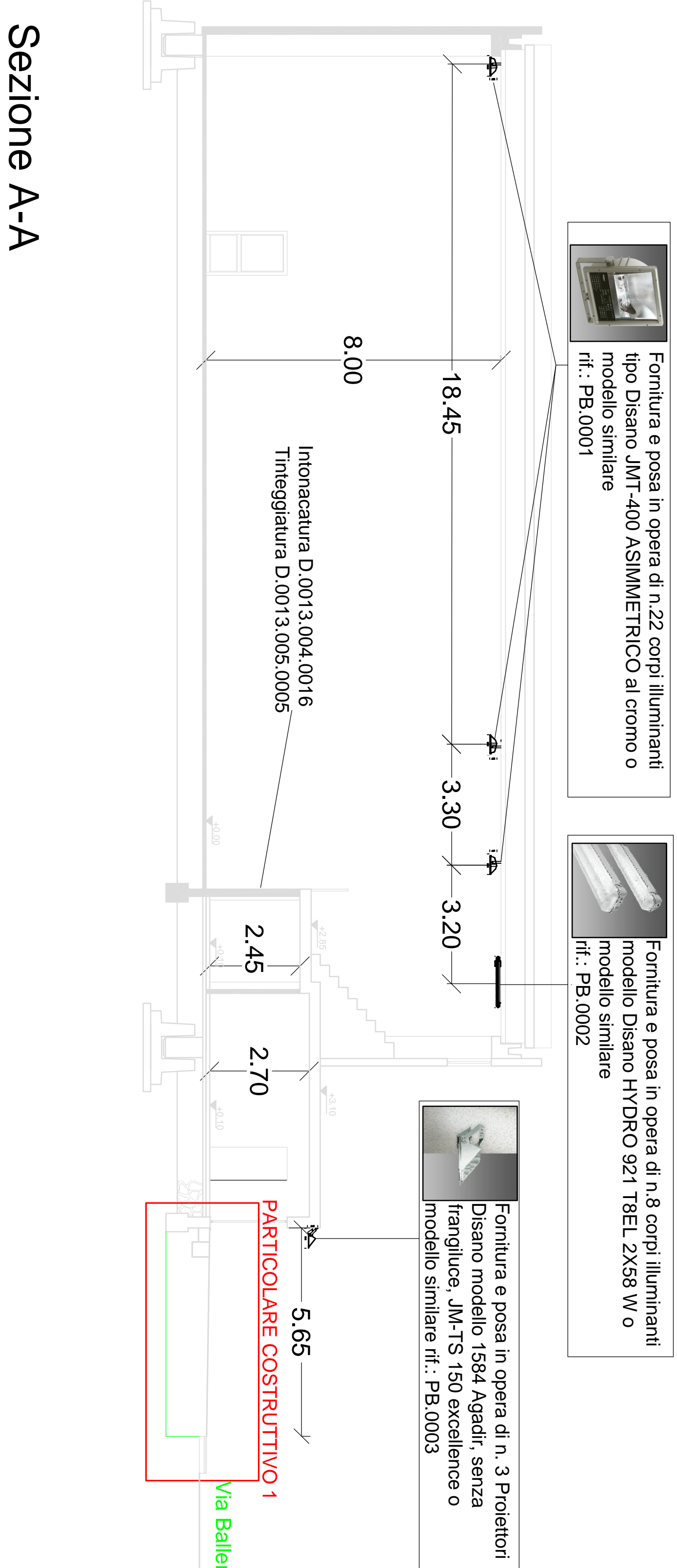
Scala  
1:200



AREA GIUOCO E SPALTI



SCHEMA ILLUMINOTECNICO CORPI ILLUMINANTI  
ILLUMINAMENTO MEDIO > 500 LUX - NORME CONI TABELLA B UNI SPORT-9316



Foritura e posa in opera di n. 22 corpi illuminanti  
tipo Disano JM1-400 ASSIMETRICO di colore o  
modello simile  
rif.: PB.0001

Foritura e posa in opera di n. 8 corpi illuminanti  
modello Disano HYDRO 921 TR8EL ZX58 W o  
modello simile  
rif.: PB.0002

Foritura e posa in opera di n. 3 Proiettori  
Disano modello 1584 Agadir, senza  
frangiflujo, JM-TS 150 excellence o  
modello simile rif.: PB.0003



Scala 1:100

COMUNE DI DECIMOMANNU  
Provincia di Cagliari



2° Lotto di Completamento della Palestra Polifunzionale  
Progetto Definitivo Esecutivo

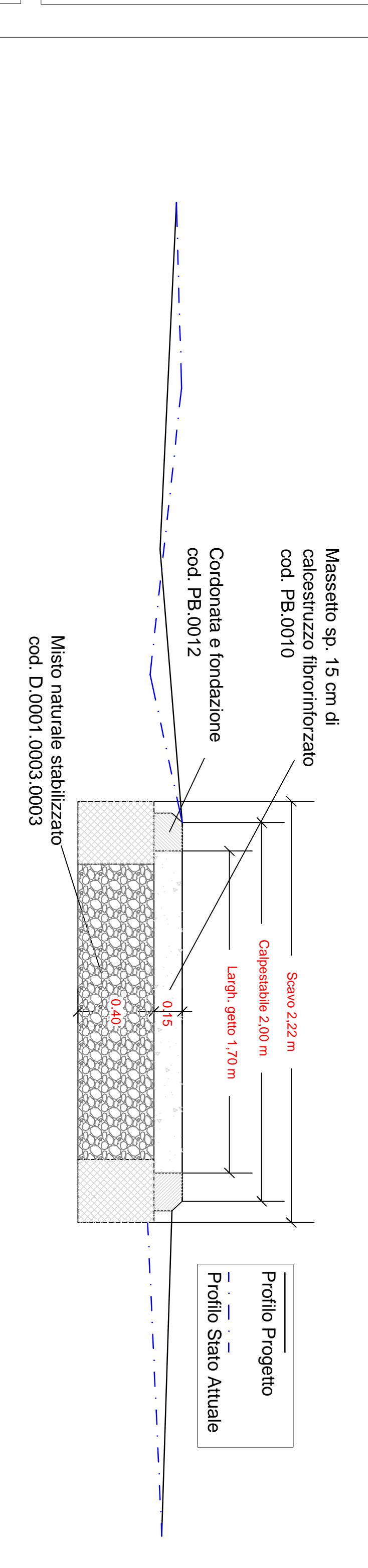
ELAB. 5  
CONTENUTO ELABORATI GRAFICI  
ABACO INTERVENTI E PARTICOLARI COSTRUTTIVI:  
- IMPIANTI  
- OPERE CIVILI

PROGETTISTA  
Dot. Ing. Samuel Sales  
COMUNE DI DECIMOMANNU - SETTORE TECNICO

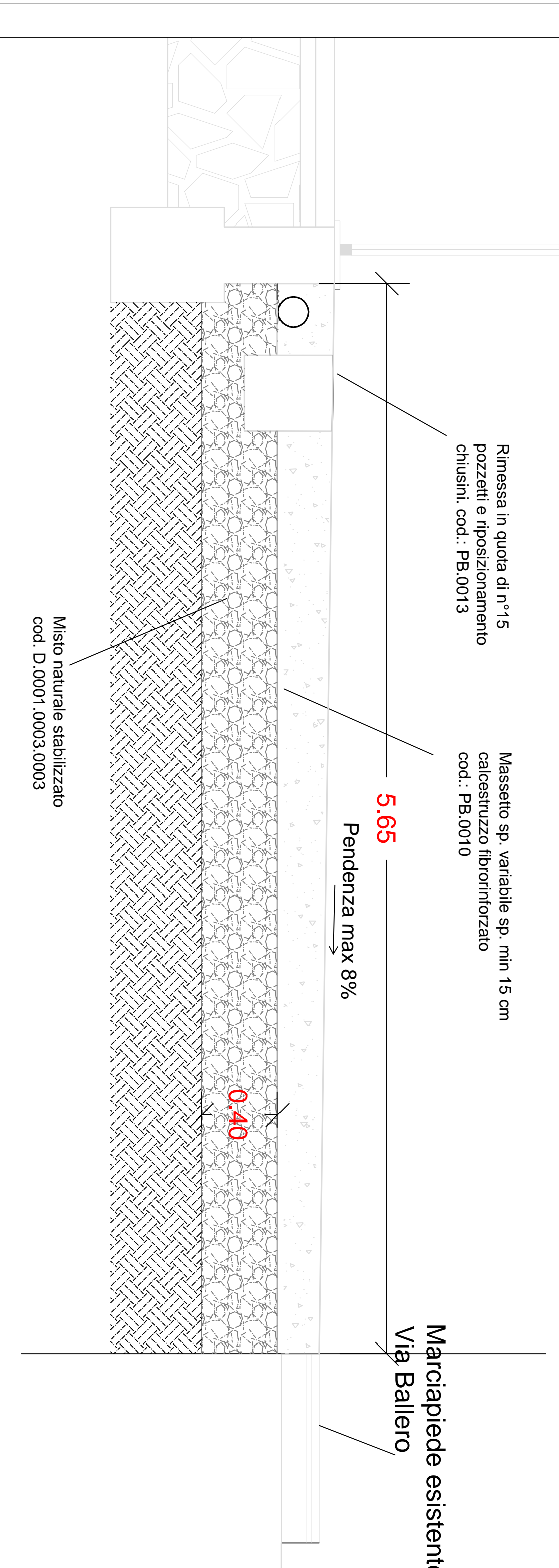
LEGENDA INTERVENTI

| SIMBOLO GRAFICO          | LAVORAZIONI  |
|--------------------------|--|
| [Cross-hatch pattern]    | Scavo a sezione obliqua fino a 0.50 m dal piano di campagna. PB.0009   |
| [Diagonal hatch pattern] | Stato di fondazione del marciapiede. D.0001.0003.0003  |
| [Diagonal hatch pattern] | Foritura e posa in opera di C/S: PB.0010   |
| [Diagonal hatch pattern] | Cordona stradale di sezione piena 15x20 PB.0012  |
| [Diagonal hatch pattern] | Sistemazione orografica area del lotto, previa eliminazione di sterpaglie e creazione di adeguato profilo per il convogliamento naturale dell'acqua piovana: PB.0011 |
| [Diagonal hatch pattern] | Rimesa in quota di n°15 pozzeri e riposizionamento chinati. cod.: PB.0013  |
| [Diagonal hatch pattern] | Realizzazione di insonoro nataso per interni su pareti verticali. D.0013.0004.0016   |
| [Diagonal hatch pattern] | Tinteggiatura di pareti verticali con due mani di adopratura. D.0013.0004.0016   |
| [Diagonal hatch pattern] | IMPIANTO ELETTRICO (q. +8.00 m)<br>- n. 3 corpi illuminanti: PB.0001<br>- n. 22 corpi illuminanti: PB.0002<br>- n. 8 corpi illuminanti: PB.0003                      |
| [Diagonal hatch pattern] | Completamento quadro elettrico (q. + 1.00 m) con aggiunta n. (0) magnetotermici PB.0004  |
| [Diagonal hatch pattern] | Foritura e posa in opera di conduttore unipolare di sezione RAL 7052 di dimensioni 100x100 mm. PB.0005   |
| [Diagonal hatch pattern] | Foritura e posa in opera di conduttore unipolare in rame di varie sezioni: PB.0006-7-8   |
| [Diagonal hatch pattern] | Sezionamento Quadro  |
| [Diagonal hatch pattern] | Quadro Elettrico   |
| [Diagonal hatch pattern] | Corpi Illuminanti  |
| [Diagonal hatch pattern] | Tancchi del canale in acciaio porta cavi   |
| [Diagonal hatch pattern] | Montaggio a parete   |
| [Diagonal hatch pattern] | Montaggio madressa trave   |
| [Diagonal hatch pattern] | Sezionamento Quadro  |

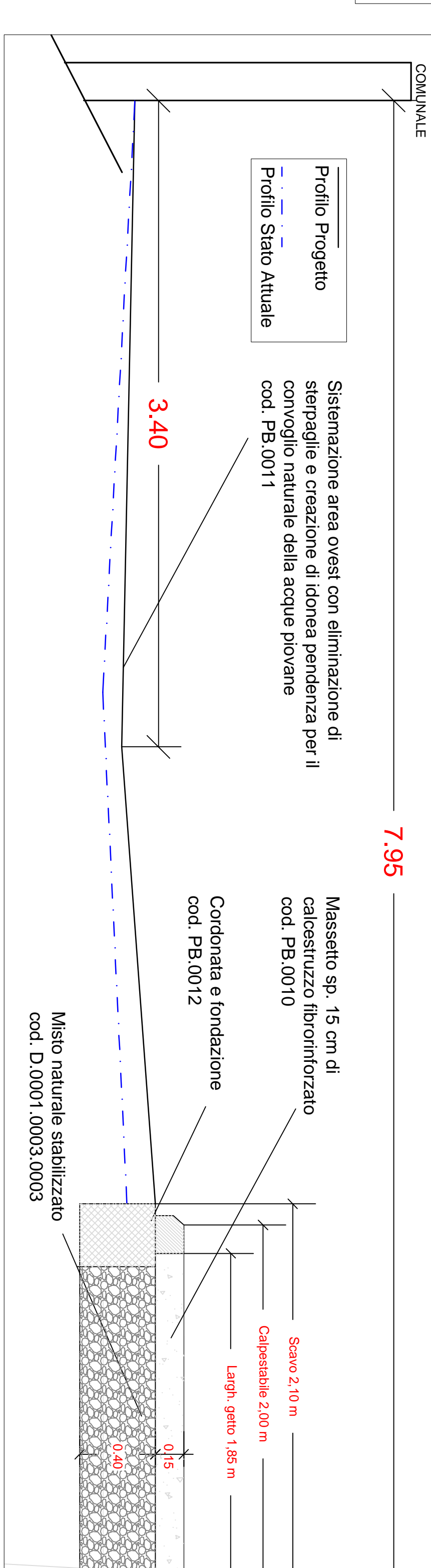
SEZIONE E-E Scala 1:20



PARTICOLARE COSTRUTTIVO 1 Scala 1:20



PARTICOLARE COSTRUTTIVO 2 Scala 1:20



PARTICOLARE COSTRUTTIVO 3 Scala 1:20

